



## ÅRSREGNSKAPET FOR REGNSKAPSÅRET 2018 - GENERELL INFORMASJON

### Enheten

Organisasjonsnummer: 993 427 020  
Organisasjonsform: Aksjeselskap  
Foretaksnavn: KARHA HOLDING AS  
Forretningsadresse: Ebbesvikvegen 12  
5350 BRATTHOLMEN

### Regnskapsår

Årsregnskapets periode: 01.01.2018 - 31.12.2018

### Konsern

Morselskap i konsern: Nei

### Regnskapsregler

Regler for små foretak benyttet: Ja  
Benyttet ved utarbeidelsen av årsregnskapet til selskapet: Regnskapslovens alminnelige regler

### Årsregnskapet fastsatt av kompetent organ

Bekreftet av representant for selskapet: KARI HAMRE  
Dato for fastsettelse av årsregnskapet: 16.05.2019

### Grunnlag for avgivelse

År 2018: Årsregnskapet er elektronisk innlevert  
År 2017: Tall er hentet fra elektronisk innlevert årsregnskap fra 2018

*Det er ikke krav til at årsregnskapet m.v. som sendes til Regnskapsregisteret er undertegnet. Kontrollen på at dette er utført ligger hos revisor/enhetens øverste organ. Sikkerheten ivaretas ved at innsender har rolle/rettighet for innsending av årsregnskapet via Altinn, og ved at det bekreftes at årsregnskapet er fastsatt av kompetent organ.*

Brønnøysundregistrene, 07.09.2020



## Resultatregnskap

Beløp i: NOK	Note	2018	2017
<b>RESULTATREGNSKAP</b>			
<b>Kostnader</b>			
Annen driftskostnad	4	7 403	10 051
<b>Sum kostnader</b>		<b>7 403</b>	<b>10 051</b>
<b>Driftsresultat</b>		<b>-7 403</b>	<b>-10 051</b>
<b>Finansinntekter og finanskostnader</b>			
Inntekt på investering i datterselskap og tilknyttet selskap		100 000	100 000
Annen renteinntekt		45	45
<b>Sum finansinntekter</b>		<b>100 045</b>	<b>100 045</b>
<b>Netto finans</b>		<b>100 045</b>	<b>100 045</b>
<b>Ordinært resultat før skattekostnad</b>	5	<b>92 642</b>	<b>89 994</b>
<b>Ordinært resultat etter skattekostnad</b>		<b>92 642</b>	<b>89 994</b>
<b>Årsresultat</b>	6	<b>92 642</b>	<b>89 994</b>
<b>Årsresultat etter minoritetsinteresser</b>		<b>92 642</b>	<b>89 994</b>
<b>Totalresultat</b>		<b>92 642</b>	<b>89 994</b>
<b>Overføringer og disponeringer</b>			
Utbytte			60 000
Overføringer til/fra annen egenkapital		92 642	29 994
<b>Sum overføringer og disponeringer</b>		<b>92 642</b>	<b>89 994</b>




## Balanse

Beløp i: NOK	Note	2018	2017
<b>BALANSE - EIENDELER</b>			
<b>Anleggsmidler</b>			
<b>Immaterielle eiendeler</b>			
<b>Finansielle anleggsmidler</b>			
Investeringer i tilknyttet selskap	3	392 436	392 436
Lån til tilknyttet selskap og felles kontrollert virksomhet	3	200 000	200 000
<b>Sum finansielle anleggsmidler</b>		<b>592 436</b>	<b>592 436</b>
<b>Sum anleggsmidler</b>		<b>592 436</b>	<b>592 436</b>
<b>Omløpsmidler</b>			
<b>Varer</b>			
<b>Bankinnskudd, kontanter og lignende</b>			
Bankinnskudd, kontanter og lignende		125 510	78 471
<b>Sum bankinnskudd, kontanter og lignende</b>		<b>125 510</b>	<b>78 471</b>
<b>Sum omløpsmidler</b>		<b>125 510</b>	<b>78 471</b>
<b>SUM EIENDELER</b>		<b>717 946</b>	<b>670 907</b>
<b>BALANSE - EGENKAPITAL OG GJELD</b>			
<b>Egenkapital</b>			
<b>Innskutt egenkapital</b>			
Selskapskapital	2	155 165	155 165
<b>Sum innskutt egenkapital</b>		<b>155 165</b>	<b>155 165</b>
<b>Opptjent egenkapital</b>			
Annen egenkapital		542 648	450 006
<b>Sum opptjent egenkapital</b>		<b>542 648</b>	<b>450 006</b>
<b>Sum egenkapital</b>	6	<b>697 813</b>	<b>605 171</b>




## Balanse

<b>Beløp i: NOK</b>	<b>Note</b>	<b>2018</b>	<b>2017</b>
<b>Sum langsiktig gjeld</b>		<b>0</b>	<b>0</b>
<b>Kortsiktig gjeld</b>			
Leverandørgjeld		680	4 783
Utbytte			60 000
Annen kortsiktig gjeld		19 453	953
<b>Sum kortsiktig gjeld</b>		<b>20 133</b>	<b>65 736</b>
<b>Sum gjeld</b>		<b>20 133</b>	<b>65 736</b>
<b>SUM EGENKAPITAL OG GJELD</b>		<b>717 946</b>	<b>670 907</b>



**Årsregnskap 2018**  
**Karha Holding AS**

Resultatregnskap  
Balanse  
Noter til regnskapet



Org.nr.: 993 427 020



**RESULTATREGNSKAP**

**KARHA HOLDING AS**

<b>DRIFTSINNEKTER OG DRIFTSKOSTNADER</b>	<b>Note</b>	<b>2018</b>	<b>2017</b>
Annen driftskostnad	4	7 403	10 051
<b>Sum driftskostnader</b>		<b>7 403</b>	<b>10 051</b>
<b>Driftsresultat</b>		<b>-7 403</b>	<b>-10 051</b>
<b>FINANSINNEKTER OG FINANSKOSTNADER</b>			
Inntekt på investering i tilknyttet selskap		100 000	100 000
Annen renteinntekt		45	45
<b>Resultat av finansposter</b>		<b>100 045</b>	<b>100 045</b>
Ordinært resultat før skattekostnad	5	92 642	89 994
<b>Ordinært resultat</b>		<b>92 642</b>	<b>89 994</b>
<b>Årsresultat</b>	<b>6</b>	<b>92 642</b>	<b>89 994</b>
<b>OVERFØRINGER</b>			
Avsatt til utbytte		0	60 000
Avsatt til annen egenkapital		92 642	29 994
<b>Sum overføringer</b>		<b>92 642</b>	<b>89 994</b>



## BALANSE

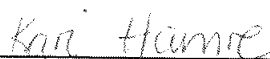
### KARHA HOLDING AS

EIENDELER	Note	2018	2017
<b>ANLEGGSMIDLER</b>			
<b>IMMATERIELLE EIENDELER</b>			
<b>VARIGE DRIFTSMIDLER</b>			
<b>FINANSIELLE ANLEGGSMIDLER</b>			
Investeringer i tilknyttet selskap	3	392 436	392 436
Lån til tilknyttet selskap og felles kontrollert virksomhet	3	200 000	200 000
<b>Sum finansielle anleggsmidler</b>		<b>592 436</b>	<b>592 436</b>
<b>Sum anleggsmidler</b>		<b>592 436</b>	<b>592 436</b>
<b>OMLØPSMIDLER</b>			
<b>FORDRINGER</b>			
<b>INVESTERINGER</b>			
Bankinnskudd, kontanter o.l.		125 510	78 471
<b>Sum omløpsmidler</b>		<b>125 510</b>	<b>78 471</b>
<b>Sum eiendeler</b>		<b>717 946</b>	<b>670 907</b>



<b>BALANSE</b>			
<b>KARHA HOLDING AS</b>			
	<b>Note</b>	<b>2018</b>	<b>2017</b>
<b>EGENKAPITAL OG GJELD</b>			
<b>INNSKUTT EGENKAPITAL</b>			
Aksjekapital	2	155 165	155 165
<b>Sum innskutt egenkapital</b>		<b>155 165</b>	<b>155 165</b>
<b>OPPTJENT EGENKAPITAL</b>			
Annen egenkapital		542 648	450 006
<b>Sum opptjent egenkapital</b>		<b>542 648</b>	<b>450 006</b>
<b>Sum egenkapital</b>	<b>6</b>	<b>697 813</b>	<b>605 171</b>
<b>GJELD</b>			
<b>KORTSIKTIG GJELD</b>			
Leverandørgjeld		680	4 783
Utbytte		0	60 000
Annen kortsiktig gjeld		19 453	953
<b>Sum kortsiktig gjeld</b>		<b>20 133</b>	<b>65 736</b>
<b>Sum gjeld</b>		<b>20 133</b>	<b>65 736</b>
<b>Sum egenkapital og gjeld</b>		<b>717 946</b>	<b>670 907</b>

Bergen, 16.05.2019  
Styret i Karha Holding AS

  
KARI HAMRE  
styreleder



NOTER 2018 KARHA HOLDING AS

993 427 020

## Note 1 Regnskapsprinsipper

I årsregnskapet er alle poster verdsatt og periodisert i overensstemmelse med regnskapslovens bestemmelser og regler som følger av god regnskapskikk for små foretak.

Aksjer i tilknyttet selskap er bokført til kontinuitet av bokført egenkapital pr 19.09.2008 i selskapet.

## Note 2 Aksjonærer

### AKSJEKAPITALEN I KARHA HOLDING AS PR. 31.12 BESTÅR AV:

	Antall	Pålydende	Bokført
Ordinære aksjer	31 033	5,00	155 165
<b>Sum</b>	<b>31 033</b>		<b>155 165</b>

### EIERSTRUKTUR

De største aksjonærene i % pr. 31.12 var:

	Ordinære	Eierandel	Stemmeandel
KARI HAMRE	31 033	100,0	100,0
<b>Totalt antall aksjer</b>	<b>31 033</b>	<b>100,0</b>	<b>100,0</b>

### AKSJER OG OPSJONER EIET AV MEDLEMMER I STYRET OG DAGLIG LEDER:

Navn	Verv	Ordinære
KARI HAMRE	styreleder	31 033

## Note 3 Aksjer og andeler i andre foretak m.v.

	Eierandel i %	Anskaffelses- kost	Egenkapital 100 %	Årsresultat 100 %
<b>ANLEGGSMIDLER</b>				
Krossfjord AS	16,33	188 991	25 965 883	4 058 906
Tonganaustet AS	20,00	203 445	1 722 361	91 678
<b>Sum</b>		<b>392 436</b>		

Bokført til kostpris.

Selskapet har ved stiftelse av Tonganaustet AS i 2012 gitt et ansvarlig lån til selskapet på kr 200 000,-. Lånet er ikke renteberegnet.

## Note 4 Lønnskostnader, antall ansatte, godtgjørelser, lån til ansatte m.m.

Det er ikke utbetalt lønn eller styrehonorar i selskapet.

Selskapet er ikke pliktig til å ha tjenestepensjonsordning etter lov om obligatorisk tjenestepensjon.

### Revisor

Selskapet har fravalgt revisjon.



NOTER 2018 KARHA HOLDING AS

993 427 020

## Note 5 Skatt

<u>Årets skattekostnad</u>	<u>2018</u>	<u>2017</u>
Resultatført skatt på ordinært resultat:		
Betalbar skatt	0	0
Endring i utsatt skattefordel	0	0
<b>Skattekostnad ordinært resultat</b>	<b>0</b>	<b>0</b>
Skattepliktig inntekt:		
Ordinært resultat før skatt	92 642	89 994
Permanente forskjeller	-97 000	-97 000
Endring i midlertidige forskjeller	0	0
<b>Skattepliktig inntekt</b>	<b>-4 358</b>	<b>-7 006</b>
Betalbar skatt i balansen:		
Betalbar skatt på årets resultat	0	0
<b>Sum betalbar skatt i balansen</b>	<b>0</b>	<b>0</b>

Skatteeffekten av midlertidige forskjeller og underskudd til fremføring som har gitt opphav til utsatt skatt og utsatte skattefordeler, spesifisert på typer av midlertidige forskjeller:

	<u>2018</u>	<u>2017</u>	<u>Endring</u>
Akkumulert fremførbart underskudd	-69 523	-65 165	4 358
Inngår ikke i beregningen av utsatt skatt	69 523	65 165	-4 358
<b>Grunnlag for beregning av utsatt skatt</b>	<b>0</b>	<b>0</b>	<b>0</b>
<b>Utsatt skattefordel (22 % / 23 %)</b>	<b>0</b>	<b>0</b>	<b>0</b>

I henhold til God regnskapsskikk for små foretak balanseføres ikke utsatt skattefordel.

## Note 6 Egenkapital

	<u>Aksjekapital</u>	<u>Overkurs- fond</u>	<u>Annen egenkapital</u>	<u>Sum egenkapital</u>
Pr. 31.12.2017	155 165	0	450 006	605 171
Endringer ført mot EK				0
<b>Pr 01.01.2018</b>	<b>155 165</b>	<b>0</b>	<b>450 006</b>	<b>605 171</b>
Pr. 01.01.2018	155 165	0	450 006	605 171
Utbytte			0	0
Årets resultat			92 642	92 642
<b>Pr 31.12.2018</b>	<b>155 165</b>	<b>0</b>	<b>542 648</b>	<b>697 813</b>