



## ÅRSREGNSKAPET FOR REGNSKAPSÅRET 2023 - GENERELL INFORMASJON

### Enheten

|                      |   |
|----------------------|---|
| Organisasjonsnummer: | 924 361 360                               |
| Organisasjonsform:   | Aksjeselskap                              |
| Foretaksnavn:        | CHIRON AS                                 |
| Forretningsadresse:  | Arkitekt Ebbells veg 26<br>7041 TRONDHEIM |

### Regnskapsår

|                         |                         |
|-------------------------|-------------------------|
| Årsregnskapets periode: | 01.01.2023 - 31.12.2023 |
|-------------------------|-------------------------|

### Konsern

|                           |     |
|---------------------------|-----|
| Morselskap i konsern:     | Ja  |
| Konsernregnskap lagt ved: | Nei |

### Regnskapsregler

|  |                                    |
|--|------------------------------------|
| Regler for små foretak benyttet:                           | Ja                                 |
| Benyttet ved utarbeidelsen av årsregnskapet til selskapet: | Regnskapslovens alminnelige regler |

### Årsregnskapet fastsatt av kompetent organ

|  |                 |
|--|-----------------|
| Bekreftet av representant for selskapet: | Marianne Sinnes |
| Dato for fastsettelse av årsregnskapet:  | 27.06.2024      |

### Grunnlag for avgivelse

År 2023: Årsregnskapet er elektronisk innlevert  
År 2022: Tall er hentet fra elektronisk innlevert årsregnskap fra 2023

*Det er ikke krav til at årsregnskapet m.v. som sendes til Regnskapsregisteret er undertegnet. Kontrollen på at dette er utført ligger hos revisor/enhetens øverste organ. Sikkerheten ivaretas ved at innsender har rolle/rettighet for innsending av årsregnskapet via Altinn, og ved at det bekreftes at årsregnskapet er fastsatt av kompetent organ.*

Brønnøysundregistrene, 15.07.2025



### Resultatregnskap

| Beløp i: NOK  | Note | 2023              | 2022              |
|---|------|-------------------|-------------------|
| <b>RESULTATREGNSKAP</b>                                       |      |                   |                   |
| <b>Inntekter</b>  |      |                   |                   |
| Salgsinntekt  |      | 20 897 019        | 17 303 514        |
| Offentlige tilskudd   | 2    | 1 891 892         | 2 896 040         |
| <b>Sum inntekter</b>  |      | <b>22 788 911</b> | <b>20 199 554</b> |
| <b>Kostnader</b>  |      |                   |                   |
| Varekostnad   |      | 3 018 071         | 2 527 018         |
| Lønnskostnad  | 2, 3 | 12 925 427        | 11 422 420        |
| Avskrivning på driftsmidler                                   | 4    | 763 993           | 563 471           |
| Nedskrivning av varige driftsmidler og immaterielle eiendeler | 4    |                   |                   |
| Annen driftskostnad   | 2    | 5 912 469         | 5 074 816         |
| <b>Sum kostnader</b>  |      | <b>22 619 960</b> | <b>19 587 725</b> |
| <b>Driftsresultat</b>   |      | <b>168 951</b>    | <b>611 829</b>    |
| <b>Finansinntekter og finanskostnader</b>                     |      |                   |                   |
| Inntekt på investering i datterselskap                        |      | 3 526 866         |                   |
| Annen renteinntekt  |      | 125 477           | 3 903             |
| Annen finansinntekt   |      | 489 712           | 371 429           |
| <b>Sum finansinntekter</b>                                    |      | <b>4 142 055</b>  | <b>375 332</b>    |
| Annen rentekostnad  |      | 18 493            | 21 498            |
| Annen finanskostnad   |      | 450 490           | 434 018           |
| <b>Sum finanskostnader</b>                                    |      | <b>468 983</b>    | <b>455 515</b>    |
| <b>Netto finans</b>   |      | <b>3 673 072</b>  | <b>-80 183</b>    |
| <b>Ordinært resultat før skattekostnad</b>                    |      | <b>3 842 023</b>  | <b>531 645</b>    |
| Skattekostnad på resultat                                     | 5    | 451 891           | -275 469          |
| <b>Ordinært resultat etter skattekostnad</b>                  |      | <b>3 390 132</b>  | <b>807 114</b>    |
| <b>Årsresultat</b>  | 6    | <b>3 390 132</b>  | <b>807 114</b>    |
| <b>Årsresultat etter minoritetsinteresser</b>                 |      | <b>3 390 132</b>  | <b>807 114</b>    |



## Resultatregnskap

| <b>Beløp i: NOK</b>                      | <b>Note</b> | <b>2023</b>      | <b>2022</b>    |
|--|-------------|------------------|----------------|
| <b>Totalresultat</b>                     |             | <b>3 390 132</b> | <b>807 114</b> |
| <b>Overføringer og disponeringer</b>     |             |                  |                |
| Avsatt til annen egenkapital             |             | 3 390 132        | 807 117        |
| <b>Sum overføringer og disponeringer</b> |             | <b>3 390 132</b> | <b>807 117</b> |



## Balanse

| Beløp i: NOK                                | Note | 2023              | 2022             |
|---|------|-------------------|------------------|
| <b>BALANSE - EIENDELER</b>                  |      |                   |                  |
| <b>Anleggsmidler</b>                        |      |                   |                  |
| <b>Immaterielle eiendeler</b>               |      |                   |                  |
| Utvikling                                   | 4    |                   |                  |
| Konsesjoner, patenter o.l.                  | 4    | 25 000            | 25 000           |
| Utsatt skattefordel                         | 4, 5 | 578 877           | 1 030 768        |
| Goodwill                                    | 4    |                   |                  |
| <b>Sum immaterielle eiendeler</b>           |      | <b>603 877</b>    | <b>1 055 768</b> |
| <b>Varige driftsmidler</b>                  |      |                   |                  |
| Tomter, bygninger o.a. fast eiendom         | 4    |                   |                  |
| Maskiner og anlegg                          | 4    |                   |                  |
| Skip og flytende installasjoner             | 4    |                   |                  |
| Driftsløsøre, inventar o.a. utstyr          | 4    | 11 181 041        | 1 234 535        |
| <b>Sum varige driftsmidler</b>              | 2    | <b>11 181 041</b> | <b>1 234 535</b> |
| <b>Finansielle anleggsmidler</b>            |      |                   |                  |
| Investering i datterselskap                 | 7    | 4 087 450         | 4 087 450        |
| Investering i annet foretak i samme konsern | 7    |                   |                  |
| Obligasjoner og andre fordringer            |      | 1 800 750         |                  |
| <b>Sum finansielle anleggsmidler</b>        |      | <b>5 888 200</b>  | <b>4 087 450</b> |
| <b>Sum anleggsmidler</b>                    |      | <b>17 673 118</b> | <b>6 377 753</b> |
| <b>Omløpsmidler</b>                         |      |                   |                  |
| <b>Varer</b>                                |      |                   |                  |
| <b>Sum varer</b>                            |      | <b>9 355 325</b>  | <b>8 483 136</b> |
| <b>Fordringer</b>                           |      |                   |                  |
| Kundefordringer                             |      | 2 188 649         | 1 472 683        |
| Andre kortsiktige fordringer                | 2, 7 | 12 411 815        | 6 134 012        |
| <b>Sum fordringer</b>                       |      | <b>14 600 464</b> | <b>7 606 696</b> |
| <b>Investeringer</b>                        |      |                   |                  |
| Aksjer og andeler i foretak i samme konsern | 7    |                   |                  |



### Balanse

| Beløp i: NOK                                   | Note | 2023              | 2022              |
|--|------|-------------------|-------------------|
| <b>Bankinnskudd, kontanter og lignende</b>     |      |                   |                   |
| Bankinnskudd, kontanter o.l.                   | 8    | 4 683 419         | 14 914 865        |
| <b>Sum bankinnskudd, kontanter og lignende</b> |      | <b>4 683 419</b>  | <b>14 914 865</b> |
| <b>Sum omløpsmidler</b>                        |      | <b>28 639 208</b> | <b>31 004 697</b> |
| <b>SUM EIENDELER</b>                           |      | <b>46 312 326</b> | <b>37 382 450</b> |

### BALANSE - EGENKAPITAL OG GJELD

#### Egenkapital

##### Innskutt egenkapital

|                                 |   |                  |                  |
|---------------------------------|---|------------------|------------------|
| Aksjekapital                    | 9 | 174 121          | 174 121          |
| Overkurs                        |   | 8 011 559        | 8 011 559        |
| <b>Sum innskutt egenkapital</b> |   | <b>8 185 680</b> | <b>8 185 680</b> |

##### Opptjent egenkapital

|                                 |   |                  |                |
|---------------------------------|---|------------------|----------------|
| Fond for vurderingsforskjeller  | 6 |                  |                |
| Annen egenkapital               | 6 | 4 197 250        | 807 118        |
| Udisponert resultat             |   |                  | -2             |
| Udekket tap                     | 6 |                  |                |
| <b>Sum opptjent egenkapital</b> |   | <b>4 197 250</b> | <b>807 115</b> |

|                        |   |                   |                  |
|------------------------|---|-------------------|------------------|
| <b>Sum egenkapital</b> | 6 | <b>12 382 930</b> | <b>8 992 796</b> |
|------------------------|---|-------------------|------------------|

#### Gjeld

##### Langsiktig gjeld

|                               |   |          |          |
|-------------------------------|---|----------|----------|
| Utsatt skatt                  | 5 |          |          |
| <b>Annen langsiktig gjeld</b> |   |          |          |
| <b>Sum langsiktig gjeld</b>   |   | <b>0</b> | <b>0</b> |

##### Kortsiktig gjeld

|                             |      |            |            |
|-----------------------------|------|------------|------------|
| Leverandørgjeld             |      | 4 699 322  | 904 918    |
| Betalbar skatt              | 2, 5 |            |            |
| Skyldig offentlige avgifter |      | 1 252 190  | 1 146 534  |
| Annen kortsiktig gjeld      | 7    | 27 977 885 | 26 338 201 |



## Balanse

| <b>Beløp i: NOK</b>                 | <b>Note</b> | <b>2023</b>           | <b>2022</b>           |
|-------------------------------------|-------------|-----------------------|-----------------------|
| Sum kortsiktig gjeld                |             | 33 929 396            | 28 389 653            |
| <br>Sum gjeld                       |             | <br>33 929 396        | <br>28 389 653        |
| <br><b>SUM EGENKAPITAL OG GJELD</b> |             | <br><b>46 312 326</b> | <br><b>37 382 449</b> |



## Brønnøysundregistrene

### ÅRSREGNSKAP FOR REGNSKAPSÅRET 2023 - GENERELL INFORMASJON

Journalnummer: 2024 570788

#### Enheten

Organisasjonsnummer: 924 361 360  
Organisasjonsform: Aksjeselskap  
Foretaksnavn: CHIRON AS  
Forretningsadresse: Arkitekt Ebbells veg 26  
7041 TRONDHEIM

#### Regnskapsår

Årsregnskapets periode: 01.01.2023 - 31.12.2023

#### Konsern

Morselskap i konsern: Ja  
Konsernregnskap lagt ved: Nei

#### Regnskapsregler

Regler for små foretak benyttet: Ja  
Benyttet ved utarbeidelsen av  
årsregnskapet til selskapet: Regnskapslovens alminnelige regler

#### Årsregnskapet fastsatt av kompetent organ

Bekreftet av representant for selskapet: Marianne Sinnes  
Dato for fastsettelse av årsregnskapet: 27.06.2024

#### Revisjon

Årsregnskapet er utarbeidet av ekstern  
autorisert regnskapsfører: Ja  
Ekstern autorisert regnskapsfører har i  
løpet av regnskapsåret bistått ved den  
løpende regnskapsføringen eller utført  
andre tjenester for selskapet enn å  
utarbeide årsregnskapet: Ja

#### Grunnlag for avgivelse

År 2023: Årsregnskap er elektronisk innlevert.  
År 2022: Tall er hentet fra elektronisk innlevert årsregnskap fra 2023.

*Det er ikke krav til at årsregnskapet m.v. som sendes til Regnskapsregisteret er undertegnet. Kontrollen på at dette er utført ligger hos revisor/enhetens øverste organ. Sikkerheten ivaretas ved at innsender har rolle/rettighet for innsending av årsregnskapet via Altinn, og ved at det bekreftes at årsregnskapet er fastsatt av kompetent organ.*

Brønnøysundregistrene, 03.07.2024

---

Brønnøysundregistrene  
Postadresse: Postboks 900, 8910 Brønnøysund  
Telefon: 75 00 75 00  
E-post: firmapost@brreg.no Internett: www.brreg.no  
Organisasjonsnummer: 974 760 673



Organisasjonsnr: 924 361 360  
CHIRON AS

## RESULTATREGNSKAP

| Beløp i: NOK  | Note | 2023              | 2022              |
|---|------|-------------------|-------------------|
| <b>RESULTATREGNSKAP</b>                                       |      |                   |                   |
| <b>Inntekter</b>  |      |                   |                   |
| Salgsinntekt  |      | 20 897 019        | 17 303 514        |
| Offentlige tilskudd   | 2    | 1 891 892         | 2 896 040         |
| <b>Sum inntekter</b>  |      | <b>22 788 911</b> | <b>20 199 554</b> |
| <b>Kostnader</b>  |      |                   |                   |
| Varekostnad   |      | 3 018 071         | 2 527 018         |
| Lønnskostnad  | 2, 3 | 12 925 427        | 11 422 420        |
| Avskrivning på driftsmidler                                   | 4    | 763 993           | 563 471           |
| Nedskrivning av varige driftsmidler og immaterielle eiendeler | 4    |                   |                   |
| Annen driftskostnad   | 2    | 5 912 469         | 5 074 816         |
| <b>Sum kostnader</b>  |      | <b>22 619 960</b> | <b>19 587 725</b> |
| <b>Driftsresultat</b>   |      | <b>168 951</b>    | <b>611 829</b>    |
| <b>Finansinntekter og finanskostnader</b>                     |      |                   |                   |
| Inntekt på investering i datterselskap                        |      | 3 526 866         |                   |
| Annen renteinntekt  |      | 125 477           | 3 903             |
| Annen finansinntekt   |      | 489 712           | 371 429           |
| <b>Sum finansinntekter</b>                                    |      | <b>4 142 055</b>  | <b>375 332</b>    |
| Annen rentekostnad  |      | 18 493            | 21 498            |
| Annen finanskostnad   |      | 450 490           | 434 018           |
| <b>Sum finanskostnader</b>                                    |      | <b>468 983</b>    | <b>455 515</b>    |
| <b>Netto finans</b>   |      | <b>3 673 072</b>  | <b>-80 183</b>    |
| <b>Ordinært resultat før skattekostnad</b>                    |      |                   |                   |
| <b>Skattekostnad på resultat</b>                              | 5    | <b>3 842 023</b>  | <b>531 645</b>    |
| Skattekostnad på resultat                                     |      | 451 891           | -275 469          |
| <b>Ordinært resultat etter skattekostnad</b>                  |      | <b>3 390 132</b>  | <b>807 114</b>    |
| <b>Årsresultat</b>  | 6    | <b>3 390 132</b>  | <b>807 114</b>    |
| <b>Årsresultat etter minoritetsinteresser</b>                 |      | <b>3 390 132</b>  | <b>807 114</b>    |
| <b>Totalresultat</b>  |      | <b>3 390 132</b>  | <b>807 114</b>    |
| <b>Overføringer og disponeringer</b>                          |      |                   |                   |
| Avsatt til annen egenkapital                                  |      | 3 390 132         | 807 117           |



Sum overføringer og  
disponeringer

3 390 132

807 117



Organisasjonsnr: 924 361 360  
CHIRON AS

## BALANSE

| Beløp i: NOK                                       | Note | 2023              | 2022              |
|--|------|-------------------|-------------------|
| <b>BALANSE - EIENDELER</b>                         |      |                   |                   |
| <b>Anleggsmidler</b>                               |      |                   |                   |
| <b>Immaterielle eiendeler</b>                      |      |                   |                   |
| Utvikling  | 4    |                   |                   |
| Konsesjoner, patenter o.l.                         | 4    | 25 000            | 25 000            |
| Utsatt skattefordel                                | 4, 5 | 578 877           | 1 030 768         |
| Goodwill   | 4    |                   |                   |
| <b>Sum immaterielle eiendeler</b>                  |      | <b>603 877</b>    | <b>1 055 768</b>  |
| <b>Varige driftsmidler</b>                         |      |                   |                   |
| Tomter, bygninger o.a.<br>fast eiendom             | 4    |                   |                   |
| Maskiner og anlegg                                 | 4    |                   |                   |
| Skip og flytende<br>installasjoner                 | 4    |                   |                   |
| Driftsløsøre, inventar o.<br>a. utstyr             | 4    | 11 181 041        | 1 234 535         |
| <b>Sum varige driftsmidler</b>                     | 2    | <b>11 181 041</b> | <b>1 234 535</b>  |
| <b>Finansielle anleggsmidler</b>                   |      |                   |                   |
| Investering i datterselskap                        | 7    | 4 087 450         | 4 087 450         |
| Investering i annet<br>foretak i samme konsern     | 7    |                   |                   |
| Obligasjoner og andre<br>fordringer                |      | 1 800 750         |                   |
| <b>Sum finansielle<br/>anleggsmidler</b>           |      | <b>5 888 200</b>  | <b>4 087 450</b>  |
| <b>Sum anleggsmidler</b>                           |      | <b>17 673 118</b> | <b>6 377 753</b>  |
| <b>Omløpsmidler</b>                                |      |                   |                   |
| <b>Varer</b>                                       |      |                   |                   |
| <b>Sum varer</b>                                   |      | <b>9 355 325</b>  | <b>8 483 136</b>  |
| <b>Fordringer</b>                                  |      |                   |                   |
| Kundefordringer                                    |      | 2 188 649         | 1 472 683         |
| Andre kortsiktige<br>fordringer                    | 2, 7 | 12 411 815        | 6 134 012         |
| <b>Sum fordringer</b>                              |      | <b>14 600 464</b> | <b>7 606 696</b>  |
| <b>Investeringer</b>                               |      |                   |                   |
| Aksjer og andeler i<br>foretak i samme konsern     | 7    |                   |                   |
| <b>Bankinnskudd, kontanter<br/>og lignende</b>     |      |                   |                   |
| Bankinnskudd, kontanter o.<br>l.                   | 8    | 4 683 419         | 14 914 865        |
| <b>Sum bankinnskudd,<br/>kontanter og lignende</b> |      | <b>4 683 419</b>  | <b>14 914 865</b> |



|                                       |          |                   |                   |
|---------------------------------------|----------|-------------------|-------------------|
| Sum omløpsmidler                      |          | 28 639 208        | 31 004 697        |
| <b>SUM EIENDELER</b>                  |          | <b>46 312 326</b> | <b>37 382 450</b> |
| <b>BALANSE - EGENKAPITAL OG GJELD</b> |          |                   |                   |
| <b>Egenkapital</b>                    |          |                   |                   |
| <b>Innskutt egenkapital</b>           |          |                   |                   |
| Aksjekapital                          | 9        | 174 121           | 174 121           |
| Overkurs                              |          | 8 011 559         | 8 011 559         |
| <b>Sum innskutt egenkapital</b>       |          | <b>8 185 680</b>  | <b>8 185 680</b>  |
| <b>Opptjent egenkapital</b>           |          |                   |                   |
| Fond for vurderingsforskjeller        | 6        |                   |                   |
| Annen egenkapital                     | 6        | 4 197 250         | 807 118           |
| Udisponert resultat                   |          |                   | -2                |
| Udekket tap                           | 6        |                   |                   |
| <b>Sum opptjent egenkapital</b>       |          | <b>4 197 250</b>  | <b>807 115</b>    |
| <b>Sum egenkapital</b>                | <b>6</b> | <b>12 382 930</b> | <b>8 992 796</b>  |
| <b>Gjeld</b>                          |          |                   |                   |
| <b>Langsiktig gjeld</b>               |          |                   |                   |
| Utsatt skatt                          | 5        |                   |                   |
| Annen langsiktig gjeld                |          |                   |                   |
| <b>Sum langsiktig gjeld</b>           |          | <b>0</b>          | <b>0</b>          |
| <b>Kortsiktig gjeld</b>               |          |                   |                   |
| Leverandørgjeld                       |          | 4 699 322         | 904 918           |
| Betalbar skatt                        | 2, 5     |                   |                   |
| Skyldig offentlige avgifter           |          | 1 252 190         | 1 146 534         |
| Annen kortsiktig gjeld                | 7        | 27 977 885        | 26 338 201        |
| <b>Sum kortsiktig gjeld</b>           |          | <b>33 929 396</b> | <b>28 389 653</b> |
| <b>Sum gjeld</b>                      |          | <b>33 929 396</b> | <b>28 389 653</b> |
| <b>SUM EGENKAPITAL OG GJELD</b>       |          | <b>46 312 326</b> | <b>37 382 449</b> |



Organisasjonsnr: 924 361 360  
CHIRON AS

NOTEOPPLYSNINGER - SELSKAP - alle poster oppgitt i hele tall

Note  
5

Antall årsverk i regnskapsåret  
23.00

| <u>Sum</u>                      | <u>Beløp</u>                                   |
|---------------------------------|--|
| <u>Balanseført verdi 31.12.</u> | <u>Varige driftsmidler Immaterielle eiend.</u> |

Konsernregnskap

Morselskapet sitt navn

Forretningskontor for morselskapet

Begrunnelse for at datterselskap er utelatt fra konsolideringen

|  |              |                  |
|--|--------------|------------------|
| <u>Samlet beløp - tilknyttet selskap</u> | <u>Årets</u> | <u>Fjorårets</u> |
|--|--------------|------------------|

|   |              |                  |
|---|--------------|------------------|
| <u>Samlet beløp - foretak i samme konsern</u> | <u>Årets</u> | <u>Fjorårets</u> |
|---|--------------|------------------|

|   |              |                  |
|---|--------------|------------------|
| <u>Samlet beløp - foretak i samme konsern</u> | <u>Årets</u> | <u>Fjorårets</u> |
|---|--------------|------------------|

|   |              |                  |
|---|--------------|------------------|
| <u>Samlet beløp - felles kontrollert virksomhet</u> | <u>Årets</u> | <u>Fjorårets</u> |
|---|--------------|------------------|

|                      |              |
|----------------------|--------------|
| <u>Pantstillelse</u> | <u>Beløp</u> |
|----------------------|--------------|

|                                  |               |                  |                         |
|----------------------------------|---------------|------------------|-------------------------|
| <u>Beholdning av egne aksjer</u> | <u>Antall</u> | <u>Pålydende</u> | <u>Andel av aksjek.</u> |
|----------------------------------|---------------|------------------|-------------------------|



Til generalforsamlingen i Chiron AS

## Uavhengig revisors beretning

### Konklusjon

Vi har revidert årsregnskapet for Chiron AS som består av balanse per 31. desember 2023, resultatregnskap for regnskapsåret avsluttet per denne datoen og noter til årsregnskapet, herunder et sammendrag av viktige regnskapsprinsipper.

Etter vår mening oppfyller årsregnskapet gjeldende lovkrav, og gir årsregnskapet et rettviseende bilde av selskapets finansielle stilling per 31. desember 2023, og av dets resultater for regnskapsåret avsluttet per denne datoen i samsvar med regnskapslovens regler og god regnskapsskikk i Norge.

### Grunnlag for konklusjonen

Vi har gjennomført revisjonen i samsvar med International Standards on Auditing (ISA-ene). Våre oppgaver og plikter i henhold til disse standardene er beskrevet nedenfor under *Revisors oppgaver og plikter ved revisjonen av årsregnskapet*. Vi er uavhengige av selskapet i samsvar med kravene i relevante lover og forskrifter i Norge og International Code of Ethics for Professional Accountants (inkludert internasjonale uavhengighetsstandarder) utstedt av International Ethics Standards Board for Accountants (IESBA-reglene), og vi har overholdt våre øvrige etiske forpliktelser i samsvar med disse kravene. Innhentet revisjonsbevis er etter vår vurdering tilstrekkelig og hensiktsmessig som grunnlag for vår konklusjon.

### Styrets og daglig leders ansvar for årsregnskapet

Styret og daglig leder (ledelsen) er ansvarlige for å utarbeide årsregnskapet og for at det gir et rettviseende bilde i samsvar med regnskapslovens regler og god regnskapsskikk i Norge. Ledelsen er også ansvarlig for slik internkontroll som den finner nødvendig for å kunne utarbeide et årsregnskap som ikke inneholder vesentlig feilinformasjon, verken som følge av misligheter eller utilsiktede feil.

Ved utarbeidelsen av årsregnskapet må ledelsen ta standpunkt til selskapets evne til fortsatt drift og opplyse om forhold av betydning for fortsatt drift. Forutsetningen om fortsatt drift skal legges til grunn for årsregnskapet så lenge det ikke er sannsynlig at virksomheten vil bli avvirket.

### Revisors oppgaver og plikter ved revisjonen av årsregnskapet

Vårt mål er å oppnå betryggende sikkerhet for at årsregnskapet som helhet ikke inneholder vesentlig feilinformasjon, verken som følge av misligheter eller utilsiktede feil, og å avgi en revisjonsberetning som inneholder vår konklusjon. Betryggende sikkerhet er en høy grad av sikkerhet, men ingen garanti for at en revisjon utført i samsvar med ISA-ene, alltid vil avdekke vesentlig feilinformasjon. Feilinformasjon kan oppstå som følge av misligheter eller utilsiktede feil. Feilinformasjon er å anse som vesentlig dersom den enkeltvis eller samlet med rimelighet kan forventes å påvirke de økonomiske beslutningene som brukerne foretar på grunnlag av årsregnskapet. For videre beskrivelse av revisors oppgaver og plikter vises det til: <https://revisorforeningen.no/revisjonsberetninger>

Trondheim, 26. juni 2024  
**PricewaterhouseCoopers AS**

Kristin By Farstad  
Statsautorisert revisor  
(elektronisk signert)

PricewaterhouseCoopers AS, Brattørkaia 17B, 7010 Trondheim  
T: 02316, org. no.: 987 009 713 MVA, [www.pwc.no](http://www.pwc.no)  
Statsautoriserte revisorer, medlemmer av Den norske Revisorforening og autorisert regnskapsførerselskap



 Securely signed with Brevio

Revisjonsberetning

**Signers:**

| <b>Name</b>         | <b>Method</b> | <b>Date</b>      |
|---------------------|---------------|------------------|
| Farstad, Kristin By | BANKID        | 2024-06-26 11:52 |

**This document package contains:**

- Closing page (this page)
- The original document(s)
- The electronic signatures. These are not visible in the document, but are electronically integrated.



This file is sealed with a digital signature.  
The seal is a guarantee for the authenticity  
of the document.




**Balanse pr 31.12**  
**Chiron AS**

| <b>Eiendeler</b>                     | <b>Note</b> | <b>2023</b>       | <b>2022</b>       |
|--------------------------------------|-------------|-------------------|-------------------|
| <b>Anleggsmidler</b>                 |             |                   |                   |
| <b>Immaterielle eiendeler</b>        |             |                   |                   |
| Konsesjoner, patenter o.l.           | 4           | 25 000            | 25 000            |
| Utsatt skattefordel                  | 4, 5        | 578 877           | 1 030 768         |
| <b>Sum immaterielle eiendeler</b>    |             | <b>603 877</b>    | <b>1 055 768</b>  |
| <b>Varige driftsmidler</b>           |             |                   |                   |
| Driftsløsøre, inventar o.a. utstyr   | 4           | 11 181 041        | 1 234 535         |
| <b>Sum varige driftsmidler</b>       | 2           | <b>11 181 041</b> | <b>1 234 535</b>  |
| <b>Finansielle driftsmidler</b>      |             |                   |                   |
| Investeringer i datterselskap        | 7           | 4 087 450         | 4 087 450         |
| Obligasjoner og andre fordringer     |             | 1 800 750         | 0                 |
| <b>Sum finansielle anleggsmidler</b> |             | <b>5 888 200</b>  | <b>4 087 450</b>  |
| <b>Sum anleggsmidler</b>             |             | <b>17 673 118</b> | <b>6 377 753</b>  |
| <b>Omløpsmidler</b>                  |             |                   |                   |
| Lager av varer og annen beholdning   |             | 9 355 325         | 8 483 136         |
| <b>Fordringer</b>                    |             |                   |                   |
| Kundefordringer                      |             | 2 188 649         | 1 472 683         |
| Andre kortsiktige fordringer         | 2, 7        | 12 411 815        | 6 134 012         |
| <b>Sum fordringer</b>                |             | <b>14 600 464</b> | <b>7 606 696</b>  |
| Bankinnskudd, kontanter o.l.         | 8           | 4 683 419         | 14 914 865        |
| <b>Sum omløpsmidler</b>              |             | <b>28 639 208</b> | <b>31 004 697</b> |
| <b>Sum eiendeler</b>                 |             | <b>46 312 326</b> | <b>37 382 450</b> |



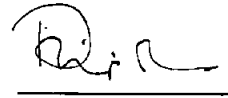
**Balanse pr 31.12**  
Chiron AS

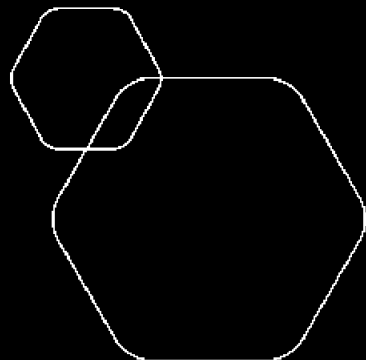
| Egenkapital og gjeld            | Note | 2023              | 2022              |
|---------------------------------|------|-------------------|-------------------|
| <b>Innskutt egenkapital</b>     |      |                   |                   |
| Aksjekapital                    | 9    | 174 121           | 174 121           |
| Overkurs                        |      | 8 011 559         | 8 011 559         |
| <b>Sum innskutt egenkapital</b> |      | <b>8 185 680</b>  | <b>8 185 680</b>  |
| <b>Opptjent egenkapital</b>     |      |                   |                   |
| Annen egenkapital               | 6    | 4 197 250         | 807 118           |
| <b>Sum opptjent egenkapital</b> |      | <b>4 197 250</b>  | <b>807 118</b>    |
| <b>Sum egenkapital</b>          | 6    | <b>12 382 930</b> | <b>8 992 798</b>  |
| <b>Gjeld</b>                    |      |                   |                   |
| <b>Kortsiktig gjeld</b>         |      |                   |                   |
| Leverandørgjeld                 |      | 4 699 322         | 904 918           |
| Skyldig offentlige avgifter     |      | 1 252 190         | 1 146 534         |
| Annen kortsiktig gjeld          | 7    | 27 977 885        | 26 338 201        |
| <b>Sum kortsiktig gjeld</b>     |      | <b>33 929 396</b> | <b>28 389 653</b> |
| <b>Sum gjeld</b>                |      | <b>33 929 396</b> | <b>28 389 653</b> |
| <b>Sum gjeld og egenkapital</b> |      | <b>46 312 326</b> | <b>37 382 451</b> |

  
Marianne Sinnés  
styremedlem/daglig leder

Trondheim, 26.06.2024  
Styret i Chiron AS

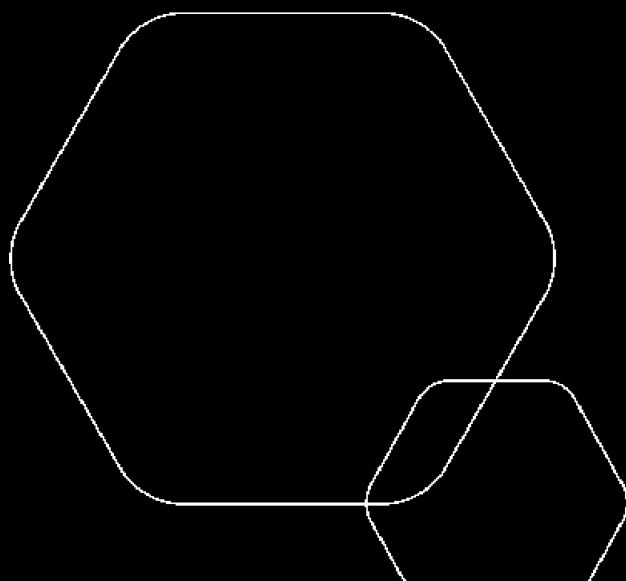
  
Jønathan Otto Salkin  
styreleder

  
Philip Rinaldi  
styremedlem



# Årsregnskap 2023 Chiron AS

Resultatregnskap  
Balanse  
Noter til regnskapet



Org.nr.: 924 361 360



## Resultatregnskap Chiron AS

|   | Note | 2023              | 2022              |
|---|------|-------------------|-------------------|
| <b>Driftsinntekter og driftskostnader</b> |      |                   |                   |
| Salgsinntekt                              |      | 20 897 019        | 17 303 514        |
| Offentlige tilskudd                       | 2    | 1 891 892         | 2 896 040         |
| <b>Sum driftsinntekter</b>                |      | <b>22 788 911</b> | <b>20 199 554</b> |
| Varekostnad                               |      | 3 018 071         | 2 527 018         |
| Lønnskostnad                              | 2, 3 | 12 925 427        | 11 422 420        |
| Avskrivning på driftsmidler               | 4    | 763 993           | 563 471           |
| Annen driftskostnad                       | 2    | 5 912 469         | 5 074 816         |
| <b>Sum driftskostnader</b>                |      | <b>22 619 960</b> | <b>19 587 725</b> |
| <b>Driftsresultat</b>                     |      | <b>168 951</b>    | <b>611 829</b>    |
| <b>Finansinntekter og finanskostnader</b> |      |                   |                   |
| Inntekt på investering i datterselskap    |      | 3 526 866         | 0                 |
| Annen renteinntekt                        |      | 125 477           | 3 903             |
| Annen finansinntekt                       |      | 489 712           | 371 429           |
| Annen rentekostnad                        |      | 18 493            | 21 498            |
| Annen finanskostnad                       |      | 450 490           | 434 018           |
| <b>Resultat av finansposter</b>           |      | <b>3 673 072</b>  | <b>-80 183</b>    |
| Resultat før skattekostnad                |      | 3 842 023         | 531 645           |
| Skattekostnad på resultat                 | 5    | 451 891           | -275 469          |
| <b>Resultat</b>                           |      | <b>3 390 132</b>  | <b>807 114</b>    |
| <b>Årsoverskudd</b>                       | 6    | <b>3 390 132</b>  | <b>807 114</b>    |
| <b>Overføringer</b>                       |      |                   |                   |
| Avsatt til annen egenkapital              |      | 3 390 132         | 807 117           |
| <b>Sum overføringer</b>                   |      | <b>3 390 132</b>  | <b>807 117</b>    |



## Regnskapsprinsipper

Årsregnskapet er satt opp i samsvar med regnskapsloven og NRS 8 - God regnskapsskikk for små foretak.

### Valuta

Pengeposter i utenlandsk valuta vurderes iht. kursen ved regnskapsårets slutt.

### Skatt

Skattekostnaden i resultatregnskapet omfatter både periodens betalbare skatt og endring i utsatt skatt. Utsatt skatt er beregnet med 22% på grunnlag av de midlertidige forskjeller som eksisterer mellom regnskapsmessige og skattemessige verdier, samt ligningsmessig underskudd til fremføring ved utgangen av regnskapsåret. Skatteøkende og skattereduserende midlertidige forskjeller som reverserer eller kan reverseres i samme periode er utlignet og nettoført.

### Klassifisering og vurdering av balanseposter

Eiendeler bestemt til varig eie eller bruk er klassifisert som anleggsmidler. Eiendeler som er knyttet til varekretsløpet er klassifisert som omløpsmidler. Fordringer klassifiseres som omløpsmidler hvis de skal tilbakebetales i løpet av ett år. For gjeld er analoge kriterier lagt til grunn. Første års avdrag på langsiktige fordringer og langsiktig gjeld klassifiseres likevel ikke som omløpsmiddel og kortsiktig gjeld.

### Immaterielle eiendeler

Utgifter til egen utvikling av immaterielle eiendeler kostnadsføres løpende.

### Varige driftsmidler

Tomter avskrives ikke. Varige driftsmidler balanseføres og avskrives lineært over driftsmidlenes forventede levetid dersom de har antatt levetid over 3 år og har en kostpris som overstiger kr 15 000. Vedlikehold av driftsmidler kostnadsføres løpende. Påkostninger eller forbedringer tillegges driftsmidlets kostpris og avskrives i takt med driftsmidlet. Skillet mellom vedlikehold og påkostning/forbedring regnes i forhold til driftsmidlets stand ved kjøp av driftsmidlet. Utgifter til leie av driftsmidler kostnadsføres. Forskuddsbetalinger balanseføres som forskuddsbetalt kostnad, og fordeles over leieperioden.

### Aksjer i datterselskap

Investeringer i datterselskap er vurdert etter kostmetoden ettersom konsernet samlet ikke overstiger grensen for små foretak.

### Varer

Varer er vurdert til det laveste av anskaffelseskost og netto salgsverdi.

### Fordringer

Kundefordringer og andre fordringer oppføres til pålydende etter fradrag for avsetning til forventet tap. Avsetning til tap gjøres på grunnlag av en individuell vurdering av de enkelte fordringene.

## Note 2 Offentlige tilskudd

Chiron AS er i 2023 bevilget NOK 72 000 i tilskudd fra Norsk Forskningsråd, til utviklingsprosjekt vedrørende utvikling av teknologi for effektivisering av produksjon og NOK 1 819 892 fra EU. I 2022 mottok Chiron AS NOK 1 393 000 i tilskudd fra Norsk Forskningsråd og 1 503.040 fra EU

I 2023 er det inntektsført tilskudd til forsknings- og utviklingsprosjekter via SkatteFUNN ordningen på NOK 1 773 265. Beløpet er i sin helhet ført som reduksjon av kostnader tilknyttet prosjektet. I 2022 mottok selskapet NOK 1 784 274 i tilskudd.



## Note 3 Lønnskostnader, antall ansatte, godtgjørelser, lån til ansatte mm.

| Lønnskostnader     | 2023              | 2022              |
|--------------------|-------------------|-------------------|
| Lønninger          | 9 041 503         | 7 549 093         |
| Arbeidsgiveravgift | 2 433 781         | 2 086 062         |
| Pensjonskostnader  | 1 412 980         | 1 281 849         |
| Andre ytelser      | 37 162            | 505 416           |
| <b>Sum</b>         | <b>12 925 427</b> | <b>11 422 420</b> |

|                     |    |    |
|---------------------|----|----|
| Sysselsatte årsverk | 22 | 23 |
|---------------------|----|----|

Daglig leder er ansatt og mottar sin lønn fra datterselskapet Chiron Pharmasynth AS.

Selskapets pensjonsordninger tilfredsstiller kravene i lov om obligatorisk tjenestepensjon.

Det er ikke gitt lån/sikkerhetsstillelse til daglig leder, styrets leder eller andre nærstående parter.

| Kostnadsført godtgjørelse til revisor                        | 2023           | 2022           |
|--|----------------|----------------|
| Lovpålagt revisjon (inkl. teknisk bistand med årsregnskap)   | 274 797        | 321 387        |
| Andre attestasjonstjenester                                  | 36 000         | 4 903          |
| Skatterådgivning (inkl. teknisk bistand med ligningspapirer) | 20 000         | 47 250         |
| Annen bistand  | 15 000         | 55 000         |
| <b>Sum</b>   | <b>345 797</b> | <b>428 540</b> |

## Note 4 Varige driftsmidler og immaterielle eiendeler

|                                 | Konsesjoner,<br>patenter o.l | Driftsløstøre,<br>inventar o.a utstyr | Sum               |
|---------------------------------|------------------------------|---------------------------------------|-------------------|
| Anskaffelseskost 01.01.2023     | 25 000                       | 8 610 182                             | 8 635 182         |
| Tilgang                         | 0                            | 10 710 440                            | 10 710 440        |
| Avgang                          | 0                            | 0                                     | 0                 |
| Anskaffelseskost 31.12.2023     | 25 000                       | 19 320 622                            | 19 345 622        |
| Akkumulerte avskrivninger       | 0                            | 8 139 581                             | 8 139 581         |
| <b>Bokført verdi 31.12.2023</b> | <b>25 000</b>                | <b>11 181 041</b>                     | <b>11 206 041</b> |

|                     |   |         |         |
|---------------------|---|---------|---------|
| Årets avskrivninger | 0 | 763 933 | 763 933 |
|---------------------|---|---------|---------|

|                             |        |        |
|-----------------------------|--------|--------|
| Forventet økonomisk levetid | år     | 5 år   |
| Avskrivningsplan            | Lineær | Lineær |



## Note 5 Skatt

Skatteeffekten av midlertidige forskjeller og underskudd til fremføring som har gitt opphav til utsatt skatt og utsatte skattefordeler, spesifisert på typer av midlertidige forskjeller:

|   | 2023              | 2022              | Endring           |
|---|-------------------|-------------------|-------------------|
| Varige driftsmidler                           | 1 726 383         | 30 344            | -1 696 040        |
| <b>Sum</b>                                    | <b>1 726 383</b>  | <b>30 343</b>     | <b>-1 696 040</b> |
| Akkumulert fremførbart underskudd             | -4 357 643        | -4 715 654        | -358 011          |
| <b>Grunnlag for beregning av utsatt skatt</b> | <b>-2 631 260</b> | <b>-4 685 311</b> | <b>-2 054 051</b> |
| <b>Utsatt skattefordel (22 %)</b>             | <b>-578 877</b>   | <b>-1 030 768</b> | <b>-451 891</b>   |
| <b>Årets skattekostnad</b>                    |                   | <b>2023</b>       | <b>2022</b>       |
| Skattepliktig inntekt:                        |                   |                   |                   |
| Ordinært resultat før skatt                   |                   | 3 842 023         | 531 645           |
| Permanente forskjeller                        |                   | -1 787 972        | -1 783 781        |
| Endring i midlertidige forskjeller            |                   | -1 696 040        | 228 369           |
| Anvendelse av fremførbart underskudd          |                   | -358 011          | 0                 |
| <b>Skattepliktig inntekt</b>                  |                   | <b>0</b>          | <b>-1 023 767</b> |
| Resultatført skatt på ordinært resultat:      |                   |                   |                   |
| Betalbar skatt                                |                   | 0                 | 0                 |
| Endring i utsatt skattefordel                 |                   | 451 891           | -275 469          |
| <b>Skattekostnad ordinært resultat</b>        |                   | <b>451 891</b>    | <b>-275 469</b>   |
| Betalbar skatt i balansen:                    |                   |                   |                   |
| Betalbar skatt på årets resultat              |                   | -775 911          | 0                 |
| Betalbar skatt på mottatt konsernbidrag       |                   | 775 911           | 0                 |
| <b>Sum betalbar skatt i balansen</b>          |                   | <b>0</b>          | <b>0</b>          |

## Note 6 Egenkapital

|                               | Aksjekapital   | Overkurs         | Annen egenkapital | Sum egenkapital   |
|-------------------------------|----------------|------------------|-------------------|-------------------|
| Egenkapital 01.01.2023        | 174 121        | 8 011 559        | 807 118           | 8 992 798         |
| Årets resultat                | 0              |                  | 3 390 132         | 3 390 132         |
| <b>Egenkapital 31.12.2023</b> | <b>174 121</b> | <b>8 011 559</b> | <b>4 197 250</b>  | <b>12 382 930</b> |



## Note 7 Langsiktige investeringer i andre selskaper

|                                 | Forretnings-<br>kontor | Eierandel/<br>stemmeand<br>el | Egenkapital<br>siste år (100%) | Resultat<br>siste år (100%) |
|---------------------------------|------------------------|-------------------------------|--------------------------------|-----------------------------|
| <b>Datterselskap</b>            |                        |                               |                                |                             |
| Chiron Pharmasynt AS            | Trondheim, Norge       | 100%                          | 19 117 790                     | 4 290 755                   |
| Chiron Oil Well Technologies AS | Trondheim, Norge       | 100%                          | 3 380 492                      | 25 132                      |

### Mellomværende med selskap i samme konsern m.v.:

|                         | Kundefordringer |      | Andre fordringer |                  |
|-------------------------|-----------------|------|------------------|------------------|
|                         | 2023            | 2022 | 2023             | 2022             |
| Foretak i samme konsern | 0               | 0    | 7 085 053        | 3 512 482        |
| <b>Sum</b>              |                 |      | <b>7 085 053</b> | <b>3 512 482</b> |

|                         | Leverandørgjeld |          | Annen kortsiktig gjeld |                   |
|-------------------------|-----------------|----------|------------------------|-------------------|
|                         | 2023            | 2022     | 2023                   | 2022              |
| Foretak i samme konsern | 0               | 0        | 25 380 930             | 22 638 939        |
| <b>Sum</b>              | <b>0</b>        | <b>0</b> | <b>25 380 930</b>      | <b>22 638 939</b> |

Selskapets kortsiktige fordring er mot Chiron Oil Well Technologies AS og Chiron AS

Selskapets kortsiktige gjeld er mot Chiron Pharmasynt AS.

## Note 8 Bundne midler

|                           | 2023    | 2022      |
|---------------------------|---------|-----------|
| Herav bundne bankinnskudd | 868 435 | 1 102 635 |

## Note 9 Aksjekapital og aksjonærinformasjon

Aksjekapitalen på kr. 174 121 består av 174 121 aksjer à kr. 1.

### Oversikt over de største aksjonærene 31.12.2023

| Navn                   | Antall aksjer  | Eierandel   |
|------------------------|----------------|-------------|
| CPI Chiron Acuiston AS | 174 121        | 100%        |
| <b>Sum</b>             | <b>174 121</b> | <b>100%</b> |