



ÅRSREGNSKAPET FOR REGNSKAPSÅRET 2023 - GENERELL INFORMASJON

Enheten

Organisasjonsnummer: 814 719 332
Organisasjonsform: Aksjeselskap
Foretaksnavn: SF--INVEST AS
Forretningsadresse: Nordskogvegen 16
2827 HUNNDALEN

Regnskapsår

Årsregnskapets periode: 01.01.2023 - 31.12.2023

Konsern

Morselskap i konsern: Nei

Regnskapsregler

Regler for små foretak benyttet: Ja
Benyttet ved utarbeidelsen av årsregnskapet til selskapet: Regnskapslovens alminnelige regler

Årsregnskapet fastsatt av kompetent organ

Bekreftet av representant for selskapet: STIG JOHNNY FJERDINGEN

Dato for fastsettelse av årsregnskapet: 17.04.2024

Grunnlag for avgivelse

År 2023: Årsregnskapet er elektronisk innlevert
År 2022: Tall er hentet fra elektronisk innlevert årsregnskap fra 2023

Det er ikke krav til at årsregnskapet m.v. som sendes til Regnskapsregisteret er undertegnet. Kontrollen på at dette er utført ligger hos revisor/enhetens øverste organ. Sikkerheten ivaretas ved at innsender har rolle/rettighet for innsending av årsregnskapet via Altinn, og ved at det bekreftes at årsregnskapet er fastsatt av kompetent organ.

Brønnøysundregistrene, 27.05.2025



Brønnøysundregistrene

Brønnøysundregistrene Årsregnskap regnskapsåret 2023 for 814719332

Postadresse: 8910 Brønnøysund

Telefoner: Opplysningstelefonen 75 00 75 00 Telefaks 75 00 75 05

E-post: firmapost@brreg.no Internett: www.brreg.no

Organisasjonsnummer: 974 760 673



Resultatregnskap

| Beløp i: NOK | Note | 2023 | 2022 |
|---|------|---------------|---------------|
| RESULTATREGNSKAP | | | |
| Kostnader | | | |
| Lønnskostnad | 2 | | |
| Annen driftskostnad | 2 | 9 781 | 8 591 |
| Sum kostnader | | 9 781 | 8 591 |
| Driftsresultat | | -9 781 | -8 591 |
| Netto finans | | | |
| Ordinært resultat før skattekostnad | | -9 781 | -8 591 |
| Skattekostnad på resultat | 3 | | |
| Ordinært resultat etter skattekostnad | | -9 781 | -8 591 |
| Årsresultat | | -9 781 | -8 591 |
| Årsresultat etter minoritetsinteresser | | -9 781 | -8 591 |
| Totalresultat | | -9 781 | -8 591 |
| Overføringer og disponeringer | | | |
| Udekket tap | 4 | -9 781 | -8 591 |
| Avsatt til annen egenkapital | 4 | | |
| Overført fra annen egenkapital | 4 | | |
| Sum overføringer og disponeringer | | -9 781 | -8 591 |



Balanse

| Beløp i: NOK | Note | 2023 | 2022 |
|--|------|-----------------|-----------------|
| BALANSE - EIENDELER | | | |
| Anleggsmidler | | | |
| Immaterielle eiendeler | | | |
| Utsatt skattefordel | 3 | | |
| Sum anleggsmidler | | 0 | 0 |
| Omløpsmidler | | | |
| Varer | | | |
| Andre kortsiktige fordringer | 5 | | |
| Bankinnskudd, kontanter og lignende | | | |
| Bankinnskudd, kontanter o.l. | | 41 | 41 |
| Sum bankinnskudd, kontanter og lignende | | 41 | 41 |
| Sum omløpsmidler | | 41 | 41 |
| SUM EIENDELER | | 41 | 41 |
| BALANSE - EGENKAPITAL OG GJELD | | | |
| Egenkapital | | | |
| Innskutt egenkapital | | | |
| Aksjekapital | 6 | 30 000 | 30 000 |
| Beholdning av egne aksjer | 6 | | |
| Sum innskutt egenkapital | | 30 000 | 30 000 |
| Opptjent egenkapital | | | |
| Annen egenkapital | 4 | | |
| Udekket tap | 4 | 402 365 | 392 584 |
| Sum opptjent egenkapital | | -402 365 | -392 584 |
| Sum egenkapital | | -372 365 | -362 584 |
| Gjeld | | | |



Balanse

| Beløp i: NOK | Note | 2023 | 2022 |
|---------------------------------|-------------|----------------|----------------|
| Langsiktig gjeld | | | |
| Annen langsiktig gjeld | | | |
| Gjeld til kredittinstitusjoner | 5 | | |
| Sum langsiktig gjeld | | 0 | 0 |
| Kortsiktig gjeld | | | |
| Leverandørgjeld | | | 498 |
| Annen kortsiktig gjeld | 5 | 372 406 | 362 127 |
| Sum kortsiktig gjeld | | 372 406 | 362 625 |
| Sum gjeld | | 372 406 | 362 625 |
| SUM EGENKAPITAL OG GJELD | | 41 | 41 |



Brønnøysundregistrene

ÅRSREGNSKAP FOR REGNSKAPSÅRET 2023 - GENERELL INFORMASJON

Journalnummer: 2024 380946

Enheten

Organisasjonsnummer: 814 719 332
Organisasjonsform: Aksjeselskap
Foretaksnavn: SF--INVEST AS
Forretningsadresse: Nordskogvegen 16
2827 HUNNDALEN

Regnskapsår

Årsregnskapets periode: 01.01.2023 - 31.12.2023

Konsern

Morselskap i konsern: Nei

Regnskapsregler

Regler for små foretak benyttet: Ja
Benyttet ved utarbeidelsen av
årsregnskapet til selskapet: Regnskapslovens alminnelige regler

Årsregnskapet fastsatt av kompetent organ

Bekreftet av representant for selskapet: STIG JOHNNY FJERDINGEN
Dato for fastsettelse av årsregnskapet: 17.04.2024

Revisjon

Selskapet har besluttet at årsregnskapet
ikke skal revideres: Ja
Årsregnskapet er utarbeidet av ekstern
autorisert regnskapsfører: Ja
Ekstern autorisert regnskapsfører har i
løpet av regnskapsåret bistått ved den
løpende regnskapsføringen eller utført
andre tjenester for selskapet enn å
utarbeide årsregnskapet: Ja

Grunnlag for avgivelse

År 2023: Årsregnskap er elektronisk innlevert.
År 2022: Tall er hentet fra elektronisk innlevert årsregnskap fra 2023.

Det er ikke krav til at årsregnskapet m.v. som sendes til Regnskapsregisteret er undertegnet. Kontrollen på at dette er utført ligger hos revisor/enhetens øverste organ. Sikkerheten ivaretas ved at innsender har rolle/rettighet for innsending av årsregnskapet via Altinn, og ved at det bekreftes at årsregnskapet er fastsatt av kompetent organ.

Brønnøysundregistrene, 29.04.2024

Brønnøysundregistrene
Postadresse: Postboks 900, 8910 Brønnøysund
Telefon: 75 00 75 00
E-post: firmapost@brreg.no Internett: www.brreg.no
Organisasjonsnummer: 974 760 673



Organisasjonsnr: 814 719 332
SF--INVEST AS

RESULTATREGNSKAP

| Beløp i: NOK | Note | 2023 | 2022 |
|---|------|---------------|---------------|
| RESULTATREGNSKAP | | | |
| Kostnader | | | |
| Lønnskostnad | 2 | | |
| Annen driftskostnad | 2 | 9 781 | 8 591 |
| Sum kostnader | | 9 781 | 8 591 |
| Driftsresultat | | -9 781 | -8 591 |
| Netto finans | | | |
| Ordinært resultat før skattekostnad | | -9 781 | -8 591 |
| Skattekostnad på resultat | 3 | | |
| Ordinært resultat etter skattekostnad | | -9 781 | -8 591 |
| Årsresultat | | -9 781 | -8 591 |
| Årsresultat etter minoritetsinteresser | | -9 781 | -8 591 |
| Totalresultat | | -9 781 | -8 591 |
| Overføringer og disponeringer | | | |
| Udekket tap | 4 | -9 781 | -8 591 |
| Avsatt til annen egenkapital | 4 | | |
| Overført fra annen egenkapital | 4 | | |
| Sum overføringer og disponeringer | | -9 781 | -8 591 |



Organisasjonsnr: 814 719 332
SF--INVEST AS

BALANSE

| Beløp i: NOK | Note | 2023 | 2022 |
|--|------|-----------------|-----------------|
| BALANSE - EIENDELER | | | |
| Anleggsmidler | | | |
| Immaterielle eiendeler | | | |
| Utsatt skattefordel | 3 | | |
| Sum anleggsmidler | | 0 | 0 |
| Omløpsmidler | | | |
| Varer | | | |
| Andre kortsiktige fordringer | | | |
| Bankinnskudd, kontanter og lignende | 5 | | |
| Bankinnskudd, kontanter o. l. | | 41 | 41 |
| Sum bankinnskudd, kontanter og lignende | | 41 | 41 |
| Sum omløpsmidler | | 41 | 41 |
| SUM EIENDELER | | 41 | 41 |
| BALANSE - EGENKAPITAL OG GJELD | | | |
| Egenkapital | | | |
| Innskutt egenkapital | | | |
| Aksjekapital | 6 | 30 000 | 30 000 |
| Beholdning av egne aksjer | 6 | | |
| Sum innskutt egenkapital | | 30 000 | 30 000 |
| Opptjent egenkapital | | | |
| Annen egenkapital | 4 | | |
| Udekket tap | 4 | 402 365 | 392 584 |
| Sum opptjent egenkapital | | -402 365 | -392 584 |
| Sum egenkapital | | -372 365 | -362 584 |
| Gjeld | | | |
| Langsiktig gjeld | | | |
| Annen langsiktig gjeld | | | |
| Gjeld til kredittinstitusjoner | 5 | | |
| Sum langsiktig gjeld | | 0 | 0 |
| Kortsiktig gjeld | | | |



| | | | |
|---------------------------------|---|----------------|----------------|
| Leverandørgjeld | | | 498 |
| Annen kortsiktig gjeld | 5 | 372 406 | 362 127 |
| Sum kortsiktig gjeld | | 372 406 | 362 625 |
| Sum gjeld | | 372 406 | 362 625 |
| SUM EGENKAPITAL OG GJELD | | 41 | 41 |



Organisasjonsnr: 814 719 332
SF--INVEST AS

NOTEOPPLYSNINGER - SELSKAP - alle poster oppgitt i hele tall

Note

Antall årsverk i regnskapsåret
0.00

Sum Beløp

Balanseført verdi 31.12. Varige driftsmidler Immaterielle eiend.

Konsernregnskap

Morselskapet sitt navn

Forretningskontor for morselskapet

Begrunnelse for at datterselskap er utelatt fra konsolideringen

Samlet beløp - tilknyttet selskap Årets Fjorårets

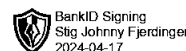
Samlet beløp - foretak i samme konsern Årets Fjorårets

Samlet beløp - foretak i samme konsern Årets Fjorårets

Samlet beløp - felles kontrollert virksomhet Årets Fjorårets

Pantstillelse Beløp

Beholdning av egne aksjer Antall Pålydende Andel av aksjek.



Årsregnskap

for regnskapsåret 2023

Sf--invest AS

Organisasjonsnummer 814 719 332

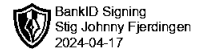
fråsikt



Resultatregnskap

Sf--invest AS

| Driftsinntekter og driftskostnader | Note | 2023 | 2022 |
|---|-------------|---------------|---------------|
| Annen driftskostnad | 2 | <u>9 781</u> | <u>8 591</u> |
| Sum driftskostnader | | <u>9 781</u> | <u>8 591</u> |
| Driftsresultat | | <u>-9 781</u> | <u>-8 591</u> |
| Finansinntekter og finanskostnader | | | |
| Resultat før skattekostnad | | <u>-9 781</u> | <u>-8 591</u> |
| Resultat | | <u>-9 781</u> | <u>-8 591</u> |
| Årsresultat | | <u>-9 781</u> | <u>-8 591</u> |
| Overføringer | | | |
| Overført til udekket tap | 4 | <u>9 781</u> | <u>8 591</u> |
| Sum overføringer | | <u>-9 781</u> | <u>-8 591</u> |



Balanse

Sf--invest AS

| Eiendeler | Note | 2023 | 2022 |
|------------------------------|------|-----------|-----------|
| Omløpsmidler | | | |
| Bankinnskudd, kontanter o.l. | | 41 | 41 |
| Sum omløpsmidler | | <u>41</u> | <u>41</u> |
| Sum eiendeler | | <u>41</u> | <u>41</u> |



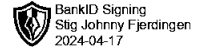
Balanse

Sf--invest AS

| Egenkapital og gjeld | Note | 2023 | 2022 |
|------------------------------------|-------------|-----------------|-----------------|
| Innskutt egenkapital | | | |
| Aksjekapital | 6 | 30 000 | 30 000 |
| Sum innskutt egenkapital | | <u>30 000</u> | <u>30 000</u> |
| Opptjent egenkapital | | | |
| Udekket tap | 4 | -402 365 | -392 584 |
| Sum opptjent egenkapital | | <u>-402 365</u> | <u>-392 584</u> |
| Sum egenkapital | | <u>-372 365</u> | <u>-362 584</u> |
| Gjeld | | | |
| Avsetning for forpliktelser | | | |
| Kortsiktig gjeld | | | |
| Leverandørgjeld | | 0 | 498 |
| Annen kortsiktig gjeld | 5 | 372 406 | 362 127 |
| Sum kortsiktig gjeld | | <u>372 406</u> | <u>362 625</u> |
| Sum gjeld | | <u>372 406</u> | <u>362 625</u> |
| Sum egenkapital og gjeld | | <u>41</u> | <u>41</u> |

Gjøvik,
Styret i Sf--invest AS

STIG JOHNNY FJERDINGEN
styreleder/daglig leder



814 719 332

Sf--invest AS

Note 1 Regnskapsprinsipper

Årsregnskapet er satt opp i samsvar med regnskapslovens bestemmelser og regnskapsskikk for små foretak.

Driftsinntekter og kostnader

Inntektsføring skjer etter opptjeningsprinsippet som normalt vil være leveringstidspunktet for varer og tjenester. Kostnader medtas etter sammenstillingsprinsippet, dvs. at kostnader medtas i samme periode som tilhørende inntekter inntektsføres.

Hovedregel for vurdering og klassifisering av eiendeler og gjeld

Eiendeler bestemt til varig eie eller bruk er klassifisert som anleggsmidler. Andre eiendeler er klassifisert som omløpsmidler. Fordringer som skal tilbakebetales innen et år er uansett klassifisert som omløpsmidler. Ved klassifisering av kortsiktig og langsiktig gjeld er analoge kriterier lagt til grunn.

Anleggsmidler vurderes til anskaffelseskost, men nedskrives til virkelig verdi når verdifallet forventes ikke å være forbigående. Anleggsmidler med begrenset økonomisk levetid avskrives planmessig. Langsiktig gjeld balanseføres til nominelt mottatt beløp på etableringstidspunktet.

Omløpsmidler vurderes til laveste av anskaffelseskost og virkelig verdi. Kortsiktig gjeld balanseføres til nominelt mottatt beløp på etableringstidspunktet.

Pensjoner

Selskapet har etter loven ikke krav om obligatorisk tjenstepensjon.

Skatt

Skattekostnaden i resultatregnskapet omfatter både periodens betalbare skatt og endring i utsatt skatt. Utsatt skatt er beregnet med 22% på grunnlag av de midlertidige forskjeller som eksisterer mellom regnskapsmessige og skattemessige verdier, samt ligningsmessig underskudd til fremføring ved utgangen av regnskapsåret. Skatteøkende og skattereduserende midlertidige forskjeller som reverserer eller kan reversere i samme periode er utlignet og nettoført.



814 719 332

Sf--invest AS

Note 2 Lønnskostnader

Sf--invest AS har ikke hatt lønns- eller personalkostnader i 2023 og det foreligger heller ingen slike forpliktelser.

Note 3 Skatt

| Årets skattekostnad | 2023 | 2022 |
|--|---------------|---------------|
| Resultatført skatt på ordinært resultat: | | |
| Betalbar skatt | 0 | 0 |
| Endring i utsatt skattefordel | 0 | 0 |
| Skattekostnad ordinært resultat | 0 | 0 |
| Skattepliktig inntekt: | | |
| Resultat før skatt | -9 781 | -8 591 |
| Permanente forskjeller | 0 | 0 |
| Skattepliktig inntekt | -9 781 | -8 591 |
| Betalbar skatt i balansen: | | |
| Betalbar skatt på årets resultat | 0 | 0 |
| Sum betalbar skatt i balansen | 0 | 0 |


Skatteeffekten av midlertidige forskjeller og underskudd til fremføring som har gitt opphav til utsatt skatt og utsatte skattefordeler, spesifisert på typer av midlertidige forskjeller

| | 2023 | 2022 | Endring |
|---|-------------|-------------|----------------|
| Akkumulert fremførbart underskudd | -108 031 | -98 250 | 9 781 |
| Inngår ikke i beregningen av utsatt skatt | 108 031 | 98 250 | -9 781 |
| Utsatt skattefordel (22 %) | 0 | 0 | 0 |

I henhold til God regnskapsskikk for små foretak balanseføres ikke utsatt skattefordel.



Sf--invest AS



814 719 332

Note 4 Egenkapital

| | Aksjekapital | Annen egenkapital | Udekket tap | Sum egenkapital |
|-------------------|--------------|-------------------|-------------|-----------------|
| Egenkapital 1.1. | 30 000 | 0 | -392 584 | -362 584 |
| Årets resultat | | 0 | -9 781 | -9 781 |
| Egenkapital 31.12 | 30 000 | 0 | -402 365 | -372 365 |

Egenkapitalen er tapt, men årsoppgjøret er avlagt under forutsetning om fortsatt drift. Til grunn for antagelsen er troen på at det blir inntekter i selskapet. Det er ingen ekstern gjeld i selskapet utover gjeld til eier.

Note 5 Annen kortsiktig gjeld

Gjeld til eier er kr 372.406. Gjelden er ikke renteberegnet. 2023

Note 6 Aksjonærer

Aksjekapitalen i Sf--invest AS pr. 31.12 består av:

| | Antall | Pålydende | Bokført |
|-----------------|--------------|-----------|---------------|
| Ordinære aksjer | 1 000 | 30,0 | 30 000 |
| Sum | 1 000 | | 30 000 |

Eierstruktur

De største aksjonærene i % pr. 31.12 var:

| | Ordinære | Eierandel | Stemmeandel |
|------------------------|----------|-----------|-------------|
| STIG JOHNNY FJERDINGEN | 1 000 | 100,0 | 100,0 |

Aksjer eiet av medlemmer i styret og daglig leder:

| Navn | Verv | Ordinære |
|-----------------------------|-------------------------|--------------|
| STIG JOHNNY FJERDINGEN | styreleder/daglig leder | 1 000 |
| Totalt antall aksjer | | 1 000 |