



ÅRSREGNSKAPET FOR REGNSKAPSÅRET 2020 - GENERELL INFORMASJON

Enheten

Organisasjonsnummer: 923 314 997
Organisasjonsform: Aksjeselskap
Foretaksnavn: MAGIRUS AS
Forretningsadresse: 6. etg.
Lars Hertervigs gate 5
4005 STAVANGER

Regnskapsår

Årsregnskapets periode: 01.01.2020 - 31.12.2020

Konsern

Morselskap i konsern: Ja
Konsernregnskap lagt ved: Nei

Regnskapsregler

Regler for små foretak benyttet: Ja
Benyttet ved utarbeidelsen av årsregnskapet til selskapet: Regnskapslovens alminnelige regler

Årsregnskapet fastsatt av kompetent organ

Bekreftet av representant for selskapet: Per Åge Hauge
Dato for fastsettelse av årsregnskapet: 24.03.2021

Grunnlag for avgivelse

År 2020: Årsregnskapet er elektronisk innlevert
År 2019: Tall er hentet fra elektronisk innlevert årsregnskap fra 2020

Det er ikke krav til at årsregnskapet m.v. som sendes til Regnskapsregisteret er undertegnet. Kontrollen på at dette er utført ligger hos revisor/enhetens øverste organ. Sikkerheten ivaretas ved at innsender har rolle/rettighet for innsending av årsregnskapet via Altinn, og ved at det bekreftes at årsregnskapet er fastsatt av kompetent organ.

Brønnøysundregistrene, 01.05.2022



Resultatregnskap

Beløp i: NOK	Note	2020	2019
RESULTATREGNSKAP			
Kostnader			
Annen driftskostnad	5	68 576	6 351
Sum kostnader		68 576	6 351
Driftsresultat		-68 576	-6 351
Finansinntekter og finanskostnader			
Inntekt på investering i datterselskap	7	10 743 934	
Renteinntekt fra foretak i samme konsern	6	407 393	44 422
Annen renteinntekt	6	61 941	25 723
Sum finansinntekter		11 213 268	70 145
Rentekostnad til foretak i samme konsern		10 860	
Annen rentekostnad	6	886 348	344 369
Sum finanskostnader		897 208	344 369
Netto finans		10 316 060	-274 224
Ordinært resultat før skattekostnad		10 247 484	-280 575
Skattekostnad på ordinært resultat	4		-63 927
Ordinært resultat etter skattekostnad		10 247 484	-216 648
Årsresultat		10 247 484	-216 648
Årsresultat etter minoritetsinteresser		10 247 484	-216 648
Totalresultat		10 247 484	-216 648
Overføringer og disponeringer			
Overført fra overkurs			-216 648
Avsatt til annen egenkapital		10 247 484	
Sum overføringer og disponeringer	1	10 247 484	-216 648



Balanse

Beløp i: NOK	Note	2020	2019
BALANSE - EIENDELER			
Anleggsmidler			
Immaterielle eiendeler			
Finansielle anleggsmidler			
Investering i datterselskap	7, 8	55 193 815	56 828 686
Lån til foretak i samme konsern	6	22 451 815	22 044 422
Investeringer i tilknyttet selskap	7	2 000 000	2 000 000
Lån til tilknyttet selskap og felles kontrollert virksomhet	6	4 911 928	2 666 408
Sum finansielle anleggsmidler		84 557 558	83 539 516
Sum anleggsmidler		84 557 558	83 539 516
Omløpsmidler			
Varer			
Fordringer			
Konsernfordringer			290 575
Sum fordringer			290 575
Bankinnskudd, kontanter og lignende			
Bankinnskudd, kontanter o.l.	3	936 911	105
Sum bankinnskudd, kontanter og lignende		936 911	105
Sum omløpsmidler		936 911	290 680
SUM EIENDELER		85 494 469	83 830 196
BALANSE - EGENKAPITAL OG GJELD			
Egenkapital			
Innskutt egenkapital			
Aksjekapital	2	3 300 000	3 300 000
Overkurs		32 078 240	32 078 240
Sum innskutt egenkapital		35 378 240	35 378 240



Balanse

Beløp i: NOK	Note	2020	2019
Opptjent egenkapital			
Annen egenkapital		10 247 484	
Sum opptjent egenkapital		10 247 484	
Sum egenkapital	1	45 625 724	35 378 240
Sum langsiktig gjeld		0	0
Kortsiktig gjeld			
Leverandørgjeld			10 781
Kortsiktig konserngjeld		2 797 610	45 570
Lån fra aksjonærer	6	37 071 135	48 395 605
Sum kortsiktig gjeld		39 868 745	48 451 956
Sum gjeld		39 868 745	48 451 956
SUM EGENKAPITAL OG GJELD		85 494 469	83 830 196



Til generalforsamlingen i Magirus AS

Uavhengig revisors beretning

Uttalelse om revisjonen av årsregnskapet

Konklusjon

Vi har revidert Magirus AS' årsregnskap som består av balanse per 31. desember 2020, resultatregnskap for regnskapsåret avsluttet per denne datoen og noter til årsregnskapet, herunder et sammendrag av viktige regnskapsprinsipper.

Etter vår mening er det medfølgende årsregnskapet av gitt i samsvar med lov og forskrifter og gir et rettviseende bilde av selskapets finansielle stilling per 31. desember 2020, og av dets resultater for regnskapsåret avsluttet per denne datoen i samsvar med regnskapslovens regler og god regnskapsskikk i Norge.

Grunnlag for konklusjonen

Vi har gjennomført revisjonen i samsvar med lov, forskrift og god revisjonsskikk i Norge, herunder de internasjonale revisjonsstandardene International Standards on Auditing (ISA-ene). Våre oppgaver og plikter i henhold til disse standardene er beskrevet i Revisors oppgaver og plikter ved revisjon av årsregnskapet. Vi er uavhengige av selskapet slik det kreves i lov og forskrift, og har overholdt våre øvrige etiske forpliktelser i samsvar med disse kravene. Etter vår oppfatning er innhentet revisjonsbevis tilstrekkelig og hensiktsmessig som grunnlag for vår konklusjon.

Styrets og daglig leders ansvar for årsregnskapet

Styret og daglig leder (ledelsen) er ansvarlig for å utarbeide årsregnskapet i samsvar med lov og forskrifter, herunder for at det gir et rettviseende bilde i samsvar med regnskapslovens regler og god regnskapsskikk i Norge. Ledelsen er også ansvarlig for slik internkontroll som den finner nødvendig for å kunne utarbeide et årsregnskap som ikke inneholder vesentlig feilinformasjon, verken som følge av misligheter eller utilsiktede feil.

Ved utarbeidelsen av årsregnskapet må ledelsen ta standpunkt til selskapets evne til fortsatt drift og opplyse om forhold av betydning for fortsatt drift. Forutsetningen om fortsatt drift skal legges til grunn for årsregnskapet så lenge det ikke er sannsynlig at virksomheten vil bli avvirket.

Revisors oppgaver og plikter ved revisjonen av årsregnskapet

Vårt mål med revisjonen er å oppnå betryggende sikkerhet for at årsregnskapet som helhet ikke inneholder vesentlig feilinformasjon, verken som følge av misligheter eller utilsiktede feil, og å avgi en revisjonsberetning som inneholder vår konklusjon. Betryggende sikkerhet er en høy grad av sikkerhet, men ingen garanti for at en revisjon utført i samsvar med lov, forskrift og god revisjonsskikk i Norge, herunder ISA-ene, alltid vil avdekke vesentlig feilinformasjon som eksisterer. Feilinformasjon kan oppstå som følge av misligheter eller utilsiktede feil. Feilinformasjon blir vurdert som vesentlig dersom den enkeltvis eller samlet med rimelighet kan forventes å påvirke økonomiske beslutninger som brukerne foretar basert på årsregnskapet.

PricewaterhouseCoopers AS, Kanalsletta 8, Postboks 8017, NO-4068 Stavanger

T: 02316, org. no.: 987 009 713 MVA, www.pwc.no

Statsautoriserte revisorer, medlemmer av Den norske Revisorforening og autorisert regnskapsførerselskap



Uavhengig revisors beretning - Magirus AS



For videre beskrivelse av revisors oppgaver og plikter vises det til:
<https://revisorforeningen.no/revisjonsberetninger>

Uttalelse om andre lovmessige krav

Konklusjon om registrering og dokumentasjon

Basert på vår revisjon av årsregnskapet som beskrevet ovenfor, og kontrollhandlingene vi har funnet nødvendig i henhold til internasjonal standard for attestasjonsoppdrag (ISAE) 3000 «Attestasjonsoppdrag som ikke er revisjon eller forenklet revisorkontroll av historisk finansiell informasjon», mener vi at ledelsen har oppfylt sin plikt til å sørge for ordentlig og oversiktlig registrering og dokumentasjon av selskapets regnskapsopplysninger i samsvar med lov og god bokføringsskikk i Norge.

Stavanger, 24. mars 2021
PricewaterhouseCoopers AS


Alf Aage Sandbakk
Statsautorisert revisor



Resultatregnskap Magirus AS

Driftsinntekter og driftskostnader	Note	2020	2019
Annen driftskostnad	5	68 576	6 351
Sum driftskostnader		68 576	6 351
Driftsresultat		-68 576	-6 351
Finansinntekter og finanskostnader			
Inntekt på investering i datterselskap	7	10 743 934	0
Renteinntekt fra foretak i samme konsern	6	407 393	44 422
Renteinntekt fra tilknyttet selskap	6	61 928	25 618
Annen renteinntekt		13	105
Rentekostnad til foretak i samme konsern		10 860	0
Renter på lån fra aksjonærer	6	886 348	344 369
Resultat av finansposter		10 316 060	-274 224
Ordinært resultat før skattekostnad		10 247 484	-280 575
Skattekostnad på ordinært resultat	4	0	-63 927
Årsresultat		10 247 484	-216 648
Overføringer			
Avsatt til annen egenkapital		10 247 484	0
Overført fra overkurs		0	216 648
Sum overføringer	1	10 247 484	-216 648
Opplysning om:			
Avgitt konsernbidrag ført mot investering i datterselskap		1 223 775	0



Balanse
Magirus AS

Eiendeler	Note	2020	2019
Anleggsmidler			
Finansielle anleggsmidler			
Investeringer i datterselskap	7, 8	55 193 815	56 828 686
Lån til foretak i samme konsern	6	22 451 815	22 044 422
Investeringer i tilknyttet selskap	7	2 000 000	2 000 000
Lån til tilknyttet selskap	6	4 911 928	2 666 408
Sum finansielle anleggsmidler		84 557 558	83 539 516
Sum anleggsmidler		84 557 558	83 539 516
Omløpsmidler			
Fordringer			
Konsernfordringer		0	290 575
Sum fordringer		0	290 575
Bankinnskudd, kontanter o.l.	3	936 911	105
Sum omløpsmidler		936 911	290 680
Sum eiendeler		85 494 469	83 830 196




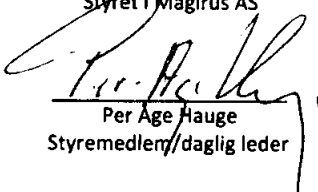
Balanse Magirus AS


Egenkapital og gjeld	Note	2020	2019
Egenkapital			
Innskutt egenkapital			
Aksjekapital	2	3 300 000	3 300 000
Overkurs		<u>32 078 240</u>	<u>32 078 240</u>
Sum innskutt egenkapital		35 378 240	35 378 240
Opptjent egenkapital			
Annen egenkapital		<u>10 247 484</u>	<u>0</u>
Sum opptjent egenkapital		10 247 484	0
Sum egenkapital	1	45 625 724	35 378 240
Gjeld			
Kortsiktig gjeld			
Lån fra aksjonærer	6	37 071 135	48 395 605
Leverandørgjeld		0	10 781
Konserngjeld		<u>2 797 610</u>	<u>45 570</u>
Sum kortsiktig gjeld		39 868 745	48 451 956
Sum gjeld		39 868 745	48 451 956
Sum egenkapital og gjeld		85 494 469	83 830 196

Stavanger, 24.03.2021

Styret i Magirus AS


Egil Bue
Styreleder


Per Age Hauge
Styremedlem/daglig leder


Olav Stangeland
Styremedlem



Magirus AS

Noter til årsregnskapet 2020

Regnskapsprinsipper

Årsregnskapet er satt opp i samsvar med regnskapsloven og god regnskapsskikk for små foretak.

Salgsinntekter

Inntektsføring ved salg av varer skjer på leveringstidspunktet. Tjenester inntektsføres etterhvert som de leveres.

Klassifisering og vurdering av balanseposter

Eiendeler bestemt til varig eie eller bruk er klassifisert som anleggsmidler. Eiendeler som er knyttet til varekretsløpet er klassifisert som omløpsmidler. Fordringer klassifiseres som omløpsmidler hvis de skal tilbakebetales i løpet av ett år etter utbetalingstidspunktet. For gjeld er analoge kriterier lagt til grunn.

Omløpsmidler vurderes til laveste av anskaffelseskost og virkelig verdi. Kortsiktig gjeld balanseføres til nominelt beløp på etableringstidspunktet.

Anleggsmidler vurderes til anskaffelseskost. Varige anleggsmidler som forringes i verdi avskrives etter saldometoden. Anleggsmidlene nedskrives til virkelig verdi ved verdifall som ikke forventes å være forbigående.

Aksjer i datterselskap

Investeringene i datterselskap er vurdert etter kostmetoden. Mottatt utbytte og andre utdelinger fra selskapene inntektsføres som inntekt i datterselskap. Investeringen er vurdert til anskaffelseskost for aksjene med mindre nedskrivning har vært nødvendig.

Investeringer i tilknyttet selskap og andre selskaper

Kostmetoden brukes som prinsipp for investeringer i andre selskaper. Kostprisen økes når midler tilføres ved kapitalutvidelse. Mottatte utdelinger resultatføres i utgangspunktet som annen finansinntekt/inntekt på investering i tilknyttet selskap. Utdelinger som overstiger andel av opptjent egenkapital etter kjøpet føres som reduksjon av anskaffelseskost. Balanseført beløp skrives ned til antatt virkelig verdi når den er lavere.

Fordringer

Kundefordringer og andre fordringer er oppført i balansen til pålydende etter fradrag for avsetning til forventet tap. Avsetning for tap gjøres på grunnlag av individuelle vurderinger av de enkelte fordringene. I tillegg gjøres det for øvrige kundefordringer en uspesifisert avsetning for å dekke antatt tap.

Skatt

Skattekostnaden i resultatregnskapet omfatter både periodens betalbare skatt og endring i utsatt skatt. Utsatt skatt beregnes med aktuell skattesats på grunnlag av de midlertidige forskjeller som eksisterer mellom regnskapsmessige og skattemessige verdier, samt eventuelt ligningsmessig underskudd til fremføring ved utgangen av regnskapsåret. Skatteøkende og skattereduserende midlertidige forskjeller som reverserer eller kan reversere i samme periode er utlignet. Utsatt skattefordel er ikke balanseført iht. unntaksreglene for små foretak.



Magirus AS

Noter til årsregnskapet 2020

Note 1 Egenkapital

	Aksje- kapital	Overkurs	Annen egenkapital	Sum
Egenkapital 01.01.2020	3 300 000	32 078 240	0	35 378 240
Årets resultat	0	0	10 247 484	10 247 484
Egenkapital 31.12.2020	3 300 000	32 078 240	10 247 484	45 625 724

Note 2 Aksjekapital og aksjonærinformasjon

Selskapets aksjekapital består av 3 000 aksjer à kr 1 100, alle i samme aksjeklasse.

Selskapets aksjonærer pr. 31.12. var:

Navn	Antall aksjer	Eierandel	Stemmeandel
Color AS	1 500	50 %	50 %
Stangeland Gruppen AS	1 500	50 %	50 %
Sum	3 000	100 %	100 %

Styremedlem Per Åge Hauge eier indirekte 50 % av aksjene i selskapet
Styremedlem Olav Stangeland eier indirekte 34 % av aksjene i selskapet

Note 3 Bankinnskudd, kontanter o.l

2020

I posten inngår bundne bankinnskudd med 0

Note 4 Skattekostnad

Skattepliktig inntekt	2020
Resultat før skattekostnad	10 247 484
Permanente forskjeller	0
Gevinst ved salg av aksjer	-10 247 484
Endring midlertidige forskjeller	0
Skattemessig resultat (A)	0
Skattepliktig inntekt	0

Skattekostnad

Betalbar skatt 22 %	0
Endring ikke balanseført utsatt skattefordel	0
Sum skattekostnad	0

Det foreligger ingen midlertidige forskjeller pr 31.12.



Magirus AS

Noter til årsregnskapet 2020

Note 5 Lønnskostnader, ant. ansatte, lån til ansatte m.v.

Selskapet har ingen ansatte. Det er ikke betalt ut lønn eller annen godtgjørelse til selskapets styre eller daglig leder. Det er ikke gitt lån/sikkerhetsstillelse til daglig leder, styreformann eller andre nærstående parter. Det er ingen lån eller sikkerhetsstillelser til ansatte som utgjør mer enn 5 % av selskapets egenkapital.

Revisor

Godtgjørelse til revisor fordeler seg slik:	2020	2019
Revisjon	15 500	5 000
Teknisk bistand regnskap, noter og ligningspapirer	13 100	0
Sum godtgjørelse til revisor (eksl. mva)	28 600	5 000

Note 6 Fordringer og gjeld

	2020	2019
Fordringer med forfall senere enn ett år	27 363 743	24 710 830
Langsiktig gjeld med forfall senere enn 5 år	0	0

Aksjonærlån kr 37 071 135 er lån fra selskapets aksjonærer. Lånene har ikke en fast avtalt avdragsplan. Avtalt rente på lånene er Nowa + 1,5 %.

Lån til foretak i samme konsern er renteberegnet med Nowa + 1,5 %.
Lån til tilknyttet selskap er renteberegnet med markedsrente.

Note 7 - Investeringer i aksjer og andeler

Datterselskap:	Forretnings- kontor	Bokført verdi / kostpris	Eierandel/ stemme- andel	Resultat siste år 100 %	Egenkapital siste år 100 %
Utsyn Sola AS	Stavanger	4 244 920	100,00 %	-731 014	4 006 626
Einar Risa Næring AS	Stavanger	9 334 729	75,00 %	-516 029	-1 045 628
Einar Risa Eiendom AS	Stavanger	30 303 185	53,27 %	896 362	13 429 507
Ull AS	Stavanger	9 186 686	100,00 %	611 634	3 748 749
Truck Invest AS	Stavanger	676 267	100,00 %	515 816	972 593
Tjora Utvikling AS	Stavanger	1 408 028	100,00 %	-105 531	6 731 685
Sviland Utvikling AS	Stavanger	40 000	100,00 %	1 624 747	1 798 030
Sum		55 193 815			

Avgitt konsemsbidrag til Ull AS kr 1 223 775 er ført som økning på investering.
Aksjer i datterselskapet Fosseikeveien 10 AS er i 2020 solgt med en gevinst på kr 10 247 484.
Selskapet har inntektsført kr 496 450 i konsemsbidrag fra datterselskap.

Tilknyttede selskap:	Forretnings- kontor	Bokført verdi / kostpris	Eierandel/ stemme- andel	Resultat siste år 100 %	Egenkapital siste år 100 %
Breidablikk Investering AS	Sandnes	2 000 000	50,00 %	-31 010	4 176 248
Sum		2 000 000			



Magirus AS

Noter til årsregnskapet 2020

Note 8 - Pantestillelser og garantier

Bokført verdi på eiendeler stillet som sikkerhet for gjeld og garantier	
Investering i datterselskap	30 303 185
Sum bokførte verdi pantsatte eiendeler	30 303 185

Aksjene i Einar Risa Eiendom AS er stillet som sikkerhet for gjeld som datterselskapet UII AS har til sin bankforbindelse.

Magirus AS vil tilføre datterselskapet Einar Risa Næring AS tilstrekkelig likviditet som gjør at selskapet kan beljene sine forpliktelser og således sikre fortsatt drift.