



ÅRSREGNSKAPET FOR REGNSKAPSÅRET 2024 - GENERELL INFORMASJON

Enheten

Organisasjonsnummer: 950 730 803
Organisasjonsform: Aksjeselskap
Foretaksnavn: CRANE NORWAY MIDT-NORGE AS
Forretningsadresse: Løvåsmyra 8
7093 TILLER

Regnskapsår

Årsregnskapets periode: 01.01.2024 - 31.12.2024

Konsern

Morselskap i konsern: Nei

Regnskapsregler

Regler for små foretak benyttet: Nei
Benyttet ved utarbeidelsen av årsregnskapet til selskapet: Regnskapslovens alminnelige regler

Årsregnskapet fastsatt av kompetent organ

Bekreftet av representant for selskapet: ERGA REVISJON AS
Dato for fastsettelse av årsregnskapet: 25.03.2025

Grunnlag for avgivelse

År 2024: Årsregnskapet er elektronisk innlevert
År 2023: Tall er hentet fra elektronisk innlevert årsregnskap fra 2024

Det er ikke krav til at årsregnskapet m.v. som sendes til Regnskapsregisteret er undertegnet. Kontrollen på at dette er utført ligger hos revisor/enhetens øverste organ. Sikkerheten ivaretas ved at innsender har rolle/rettighet for innsending av årsregnskapet via Altinn, og ved at det bekreftes at årsregnskapet er fastsatt av kompetent organ.

Brønnøysundregistrene, 27.06.2025



Resultatregnskap

Beløp i: NOK	Note	2024	2023
RESULTATREGNSKAP			
Inntekter			
Salgsinntekt	2, 3	189 535 502	144 912 444
Annen driftsinntekt		1 455 000	8 694 724
Sum inntekter		190 990 502	153 607 168
Kostnader			
Varekostnad	3	61 272 752	48 695 777
Lønnskostnad	4	49 773 563	44 948 513
Avskrivning	5	18 316 248	17 277 882
Nedskrivning av varige driftsmidler og immaterielle eiendeler	5		
Annen driftskostnad	4, 6	39 810 491	31 518 296
Sum kostnader		169 173 054	142 440 469
Driftsresultat		21 817 448	11 166 699
Finansinntekter og finanskostnader			
Annen renteinntekt		500 015	418 219
Annen finansinntekt			2 949 344
Sum finansinntekter		500 015	3 367 563
Annen rentekostnad		4 744 276	4 260 478
Annen finanskostnad		25 155	2 885 917
Sum finanskostnader		4 769 431	7 146 395
Netto finans		-4 269 416	-3 778 831
Resultat før skattekostnad		17 548 033	7 387 868
Skattekostnad på resultat	7	3 892 848	1 660 572
Årsresultat		13 655 185	5 727 296
Årsresultat etter minoritetsinteresser		13 655 185	5 727 296
Totalresultat		13 655 185	5 727 296



Resultatregnskap

Beløp i: NOK	Note	2024	2023
Overføringer og disponeringer			
Ordinært utbytte	8		
Avgitt konsernbidrag	8	7 800 000	1 080 525
Overført annen egenkapital	8	5 855 185	4 646 771
Sum overføringer og disponeringer		13 655 185	5 727 296



Balanse

Beløp i: NOK	Note	2024	2023
BALANSE - EIENDELER			
Anleggsmidler			
Immaterielle eiendeler			
Utsatt skattefordel	7		
Varige driftsmidler			
Tomter, bygninger o.a. fast eiendom	5		
Maskiner og anlegg	5, 6, 9	103 471 895	100 244 265
Skip og flytende installasjoner	5		
Driftsløsøre, inventar o.a. utstyr	5, 9	7 664 471	10 465 503
Sum varige driftsmidler		111 136 365	110 709 767
Sum anleggsmidler		111 136 365	110 709 767
Omløpsmidler			
Varer			
Fordringer			
Kundefordringer	3, 9	29 432 859	42 666 795
Andre kortsiktige fordringer		8 872 616	1 054 982
Sum fordringer		38 305 475	43 721 776
Bankinnskudd, kontanter og lignende			
Bankinnskudd, kontanter o.l.	10	3 366 022	4 905 016
Sum bankinnskudd, kontanter og lignende		3 366 022	4 905 016
Sum omløpsmidler		41 671 497	48 626 792
SUM EIENDELER		152 807 863	159 336 559
BALANSE - EGENKAPITAL OG GJELD			
Egenkapital			
Innskutt egenkapital			
Aksjekapital	8, 11	960 000	960 000



Balanse

Beløp i: NOK	Note	2024	2023
Overkurs	8	5 686 200	5 686 200
Annen innskutt egenkapital	8	6 239 400	6 239 400
Sum innskutt egenkapital		12 885 600	12 885 600
Opptjent egenkapital			
Annen egenkapital	8	18 733 177	12 877 992
Sum opptjent egenkapital		18 733 177	12 877 992
Sum egenkapital		31 618 777	25 763 592
Gjeld			
Langsiktig gjeld			
Utsatt skatt	7	10 381 604	10 732 718
Sum avsetninger for forpliktelser		10 381 604	10 732 718
Annen langsiktig gjeld			
Gjeld til kredittinstitusjoner	6, 9	72 962 540	79 688 733
Sum annen langsiktig gjeld		72 962 540	79 688 733
Sum langsiktig gjeld		83 344 144	90 421 451
Kortsiktig gjeld			
Leverandørgjeld	3	11 389 351	16 892 234
Betalbar skatt	7	2 043 962	
Skyldig offentlige avgifter		7 345 253	5 266 781
Utbytte	8		
Kortsiktig konserngjeld	3	10 000 000	15 034 898
Annen kortsiktig gjeld		7 066 375	5 957 603
Sum kortsiktig gjeld		37 844 942	43 151 516
Sum gjeld		121 189 086	133 572 967
SUM EGENKAPITAL OG GJELD		152 807 863	159 336 559



Brønnøysundregistrene

ÅRSREGNSKAP FOR REGNSKAPSÅRET 2024 - GENERELL INFORMASJON

Journalnummer: 2025 558886

Enheten

Organisasjonsnummer: 950 730 803
Organisasjonsform: Aksjeselskap
Foretaksnavn: CRANE NORWAY MIDT-NORGE AS
Forretningsadresse: Løvåsmyra 8
7093 TILLER

Regnskapsår

Årsregnskapets periode: 01.01.2024 - 31.12.2024

Konsern

Morselskap i konsern: Nei

Regnskapsregler

Regler for små foretak benyttet: Nei
Benyttet ved utarbeidelsen av
årsregnskapet til selskapet: Regnskapslovens alminnelige regler

Årsregnskapet fastsatt av kompetent organ

Bekreftet av representant for selskapet: ERGA REVISJON AS
Dato for fastsettelse av årsregnskapet: 25.03.2025

Grunnlag for avgivelse

År 2024: Årsregnskap er elektronisk innlevert.
År 2023: Tall er hentet fra elektronisk innlevert årsregnskap fra 2024.

Det er ikke krav til at årsregnskapet m.v. som sendes til Regnskapsregisteret er undertegnet. Kontrollen på at dette er utført ligger hos revisor/enhetens øverste organ. Sikkerheten ivaretas ved at innsender har rolle/rettighet for innsending av årsregnskapet via Altinn, og ved at det bekreftes at årsregnskapet er fastsatt av kompetent organ.

Brønnøysundregistrene, 25.06.2025



Organisasjonsnr: 950 730 803
CRANE NORWAY MIDT-NORGE AS

RESULTATREGNSKAP

Beløp i: NOK	Note	2024	2023
RESULTATREGNSKAP			
Inntekter			
Salgsinntekt		189 535 502	144 912 444
Annen driftsinntekt	2, 3	1 455 000	8 694 724
Sum inntekter		190 990 502	153 607 168
Kostnader			
Varekostnad	3	61 272 752	48 695 777
Lønnskostnad	4	49 773 563	44 948 513
Avskrivning	5	18 316 248	17 277 882
Nedskrivning av varige driftsmidler og immaterielle eiendeler	5		
Annen driftskostnad	4, 6	39 810 491	31 518 296
Sum kostnader		169 173 054	142 440 469
Driftsresultat		21 817 448	11 166 699
Finansinntekter og finanskostnader			
Annen renteinntekt		500 015	418 219
Annen finansinntekt			2 949 344
Sum finansinntekter		500 015	3 367 563
Annen rentekostnad		4 744 276	4 260 478
Annen finanskostnad		25 155	2 885 917
Sum finanskostnader		4 769 431	7 146 395
Netto finans		-4 269 416	-3 778 831
Resultat før skattekostnad		17 548 033	7 387 868
Skattekostnad på resultat	7	3 892 848	1 660 572
Årsresultat		13 655 185	5 727 296
Årsresultat etter minoritetsinteresser		13 655 185	5 727 296
Totalresultat		13 655 185	5 727 296
Overføringer og disponeringer			
Ordinært utbytte	8		
Avgitt konsernbidrag	8	7 800 000	1 080 525
Overført annen egenkapital	8	5 855 185	4 646 771
Sum overføringer og disponeringer		13 655 185	5 727 296



Organisasjonsnr: 950 730 803
CRANE NORWAY MIDT-NORGE AS

BALANSE

Beløp i: NOK	Note	2024	2023
BALANSE - EIENDELER			
Anleggsmidler			
Immaterielle eiendeler			
Utsatt skattefordel	7		
Varige driftsmidler			
Tomter, bygninger o.a. fast eiendom	5		
Maskiner og anlegg	5, 6, 9	103 471 895	100 244 265
Skip og flytende installasjoner	5		
Driftsløsøre, inventar o. a. utstyr	5, 9	7 664 471	10 465 503
Sum varige driftsmidler		111 136 365	110 709 767
Sum anleggsmidler		111 136 365	110 709 767
Omløpsmidler			
Varer			
Fordringer			
Kundefordringer	3, 9	29 432 859	42 666 795
Andre kortsiktige fordringer		8 872 616	1 054 982
Sum fordringer		38 305 475	43 721 776
Bankinnskudd, kontanter og lignende			
Bankinnskudd, kontanter o. l.	10	3 366 022	4 905 016
Sum bankinnskudd, kontanter og lignende		3 366 022	4 905 016
Sum omløpsmidler		41 671 497	48 626 792
SUM EIENDELER		152 807 863	159 336 559
BALANSE - EGENKAPITAL OG GJELD			
Egenkapital			
Innskutt egenkapital			
Aksjekapital	8, 11	960 000	960 000
Overkurs	8	5 686 200	5 686 200
Annen innskutt egenkapital	8	6 239 400	6 239 400
Sum innskutt egenkapital		12 885 600	12 885 600
Opptjent egenkapital			



Annen egenkapital	8	18 733 177	12 877 992
Sum opptjent egenkapital		18 733 177	12 877 992
Sum egenkapital		31 618 777	25 763 592
Gjeld			
Langsiktig gjeld			
Utsatt skatt	7	10 381 604	10 732 718
Sum avsetninger for forpliktelser		10 381 604	10 732 718
Annen langsiktig gjeld			
Gjeld til kredittinstitusjoner	6, 9	72 962 540	79 688 733
Sum annen langsiktig gjeld		72 962 540	79 688 733
Sum langsiktig gjeld		83 344 144	90 421 451
Kortsiktig gjeld			
Leverandørgjeld	3	11 389 351	16 892 234
Betalbar skatt	7	2 043 962	
Skyldig offentlige avgifter		7 345 253	5 266 781
Utbytte	8		
Kortsiktig konserngjeld	3	10 000 000	15 034 898
Annen kortsiktig gjeld		7 066 375	5 957 603
Sum kortsiktig gjeld		37 844 942	43 151 516
Sum gjeld		121 189 086	133 572 967
SUM EGENKAPITAL OG GJELD		152 807 863	159 336 559



Organisasjonsnr: 950 730 803
CRANE NORWAY MIDT-NORGE AS

NOTEOPPLYSNINGER - SELSKAP - alle poster oppgitt i hele tall

Note
4

Antall årsverk i regnskapsåret
44.00

Sum Beløp

Balanseført verdi 31.12. Varige driftsmidler Immaterielle eiend.

Konsernregnskap

Morselskapet sitt navn

Forretningskontor for morselskapet

Begrunnelse for at datterselskap er utelatt fra konsolideringen

Samlet beløp - tilknyttet selskap Årets Fjorårets

Samlet beløp - foretak i samme konsern Årets Fjorårets

Samlet beløp - foretak i samme konsern Årets Fjorårets

Samlet beløp - felles kontrollert virksomhet Årets Fjorårets

Pantstillelse Beløp

Beholdning av egne aksjer Antall Pålydende Andel av aksjek.



ERGA REVISJON



Erga Revisjon AS

Org nr 980 024 679 MVA

Statsautoriserte revisorer

Medlem av Den norske Revisorforening

Til generalforsamlingen i Crane Norway Midt-Norge AS

Uavhengig revisors beretning

Konklusjon

Vi har revidert Crane Norway Midt-Norge AS sitt årsregnskap som viser et overskudd på kr 13 655 185. Årsregnskapet består av balanse per 31. desember 2024, resultatregnskap og kontantstrømoppstilling for regnskapsåret avsluttet per denne datoen og noter til årsregnskapet, herunder et sammendrag av viktige regnskapsprinsipper.

Etter vår mening

- oppfyller årsregnskapet gjeldende lovkrav, og
- gir årsregnskapet et rettviseende bilde av selskapets finansielle stilling per 31. desember 2024 og av dets resultater og kontantstrømmer for regnskapsåret avsluttet per denne datoen i samsvar med regnskapslovens regler og god regnskapsskikk i Norge.

Grunnlag for konklusjonen

Vi har gjennomført revisjonen i samsvar med International Standards on Auditing (ISA-ene). Våre oppgaver og plikter i henhold til disse standardene er beskrevet nedenfor under Revisors oppgaver og plikter ved revisjonen av årsregnskapet. Vi er uavhengige av selskapet i samsvar med kravene i relevante lover og forskrifter i Norge og International Code of Ethics for Professional Accountants (inkludert internasjonale uavhengighetsstandarder) utstedt av the International Ethics Standards Board for Accountants (IESBA-reglene), og vi har overholdt våre øvrige etiske forpliktelser i samsvar med disse kravene. Innhentet revisjonsbevis er etter vår vurdering tilstrekkelig og hensiktsmessig som grunnlag for vår konklusjon.

Øvrig informasjon

Styret og daglig leder (ledelsen) er ansvarlig for informasjonen i årsberetningen. Vår konklusjon om årsregnskapet ovenfor dekker ikke informasjonen i årsberetningen.

I forbindelse med revisjonen av årsregnskapet er det vår oppgave å lese årsberetningen. Formålet er å vurdere hvorvidt det foreligger vesentlig inkonsistens mellom årsberetningen og årsregnskapet og den kunnskap vi har opparbeidet oss under revisjonen av årsregnskapet, eller hvorvidt informasjon i årsberetningen ellers fremstår som vesentlig feil. Vi har plikt til å rapportere dersom årsberetningen fremstår som vesentlig feil. Vi har ingenting å rapportere i så henseende.

Basert på kunnskapen vi har opparbeidet oss i revisjonen, mener vi at årsberetningen

- er konsistent med årsregnskapet og
- inneholder de opplysninger som skal gis i henhold til gjeldende lovkrav.

Besøksadresse

Løkkeveien 109, 4007 Stavanger
Hetlandsgata 9, 4344 Bryne


Postadresse

Postboks 227
4001 Stavanger

Web www.erga.no
Tlf 51 51 03 70



ERGA REVISJON



Ledelsens ansvar for årsregnskapet


Ledelsen er ansvarlig for å utarbeide årsregnskapet til Crane Norway Midt-Norge AS og for at det gir et rettviseende bilde i samsvar med regnskapslovens regler og god regnskapsskikk i Norge. Ledelsen er også ansvarlig for slik intern kontroll som den finner nødvendig for å kunne utarbeide et årsregnskap som ikke inneholder vesentlig feilinformasjon, verken som følge av misligheter eller utilsiktede feil. Ved utarbeidelsen av årsregnskapet må ledelsen ta standpunkt til selskapets evne til fortsatt drift og opplyse om forhold av betydning for fortsatt drift. Forutsetningen om fortsatt drift skal legges til grunn for årsregnskapet så lenge det ikke er sannsynlig at virksomheten vil bli avviklet.

Revisors oppgaver og plikter ved revisjonen av årsregnskapet

Vårt mål er å oppnå betryggende sikkerhet for at årsregnskapet som helhet ikke inneholder vesentlig feilinformasjon, verken som følge av misligheter eller utilsiktede feil, og å avgi en revisjonsberetning som inneholder vår konklusjon. Betryggende sikkerhet er en høy grad av sikkerhet, men ingen garanti for at en revisjon utført i samsvar med ISA-ene, alltid vil avdekke vesentlig feilinformasjon. Feilinformasjon kan oppstå som følge av misligheter eller utilsiktede feil. Feilinformasjon er å anse som vesentlig dersom den enkeltvis eller samlet med rimelighet kan forventes å påvirke de økonomiske beslutningene som brukerne foretar, på grunnlag av årsregnskapet.

For videre beskrivelse av revisors oppgaver og plikter vises det til:
<https://revisorforeningen.no/revisjonsberetninger>

Stavanger, 25. mars 2025
Erga Revisjon AS


Konrad Skulstad
Statsautorisert revisor



Crane Norway Midt-Norge AS
Årsregnskap for 2023

Kontantstrømanalyse

	2024	2023
Kontantstrømmer fra operasjonelle aktiviteter		
Resultat før skattekostnad	17 548 033	7 387 868
Periodens betalte skatt	0	-208 797
Tap/gevinst ved salg av anleggsmidler	-1 455 000	-8 694 724
Ordinære avskrivninger	18 316 248	17 277 882
Endring i varel., kundeford. og leverandørgjeld	7 731 053	-17 259 150
Endring i andre tidsavgrensingsposter	-4 630 390	860 728
Netto kontantstrøm fra operasjonelle aktiviteter	37 509 944	-636 193
Kontantstrømmer fra investeringsaktiviteter		
Utbetalinger ved kjøp av varige driftsmidler	-18 291 646	-46 414 926
Innbetalinger ved salg av varige driftsmidler	1 003 800	20 099 147
Netto kontantstrøm fra investeringsaktiviteter	-17 287 846	-26 315 779
Kontantstrømmer fra finansieringsaktiviteter		
Netto endring i kassekreditt	0	-5 518 087
Opptak av langsiktig gjeld	18 071 579	26 088 952
Nedbetaling langsiktig gjeld	-24 797 772	-2 828 770
Utbetalt konsernbidrag/utbytte	-1 385 289	-8 000 000
Endring konsernmellomværende	-13 649 610	11 673 415
Mottatt konsernbidrag	0	0
Netto kontantstrøm fra finansieringsaktiviteter	-21 761 092	21 415 510
Netto endring i kontanter og kontantekvivalenter	-1 538 994	-5 536 462
Kontanter og kontantekvivalenter 01.01	4 905 016	10 441 478
Kontanter og kontantekvivalenter 31.12	3 366 022	4 905 016



ÅRSBERETNING 2024

Crane Norway Midt-Norge AS

Virksomhetens art:

Virksomheten til selskapet er salg av tjenester knyttet til løft med mobilkraner og spesialtransport-tjenester. Selskapets lokaler ligger på Løvåsmyra 8, Trondheim.

Crane Norway Midt-Norge AS inngår i Crane Norway Group AS som er en av Skandinavias største aktør innenfor mobilkraner og spesialtransport.

Konsernet disponerer nærmere 400 enheter innenfor mobilkraner, kranbiler og transportutstyr. Enhetene er lokalisert på nærmere 26 steder fra Kirkenes i Nord-Norge, Kristiansand i sør og til Oslo i øst. Konsernet innehar mye lokalkunnskap og har solid ressurstilgang på utstyr og personell samt kort mobiliseringstid.

Gruppen har en sterk sikkerhetskultur som er fundamentert i virksomhetens styre, ledelse og ansatte.

Fortsatt drift:

Selskapets regnskap er avlagt og basert på fortsatt drift. Styret forventer fortsatt høyt aktivitetsnivå de neste årene.

Arbeidsmiljø og personale:

Antall ansatte var 45 per 31.12.2024 og er en reduksjon på 7 fra 1.1.2024. Arbeidsmiljøet er godt. Sykefraværet var totalt 2,3 % i 2024.

I 2024 hadde selskapet ingen skader som resulterte i fraværsdager. Arbeidsmiljøutvalget har satt i verk flere forebyggende tiltak med hovedmålsetting for å unngå personskader.

Styret vil fremheve arbeidsmoralen hos våre ansatte og de positive holdninger som utvises i det daglige arbeid. Styret håper dette er et renommé som selskapet kan beholde og videreutvikle.

Selskapet har ikke hatt noen spesielle FOU prosjekter i regnskapsåret 2024.

Miljørapportering:

Utslipp fra våre anleggsmaskiner, inkl. stoffer som kan innebære miljøskader er innenfor de krav myndighetene stiller. Selskapets virksomhet er ikke regulert av konsesjoner eller pålegg.

Fremtidig utvikling:

Selskapet disponerer maskinelle ressurser av høyeste kvalitet og personell med fagbrev. Styret ser på positive og motiverte medarbeidere som avgjørende for å opprettholde markedsposisjonen fremover.

Det legges vekt på at selskapet skal utføre alle arbeidsoppdrag til den kvalitet kunden forventer, noe som igjen skal medføre at Crane Norway Midt-Norge AS oppfattes som en solid og pålitelig samarbeidspartner over tid.

At selskapet inngår i Crane Norway Group AS gir styret store forventninger til god kapasitetsutnyttelse på utstyr og personell, samtidig som denne synergien vil oppleves som positiv hos våre kunder.



Resultat, investeringer, finansiering og likviditet:

Driftsinntekter for 2024 ble 191,0 millioner kroner mot 153,6 millioner kroner i 2023. Årets overskudd etter skatt utgjør kr 13,6 millioner som er en økning på kr 7,9 millioner sammenlignet med 2023.

Samlet kontantstrøm fra operasjonelle aktiviteter viser kr 37,5 millioner. De samlede investeringene i selskapet i 2024 var kr 18,3 millioner og består i hovedsak av mobilkraner og lastebiler.

Selskapets likviditetsbeholdning per 31.12.2024 var kr 3,4 mill. Selskapets evne til egenfinansiering av løpende investeringer (fornyelse) anses akseptabel.

Selskapet finansielle stilling er tilfredsstillende. Sum kortsiktig gjeld per 31.12.2024 er kr 37,8 millioner sammenlignet med omløpsmidler på kr 41,7 mill. Selskapets kortsiktige gjeld utgjorde 31 % av samlet gjeld per 31.12.2024.

Totalkapitalen var ved utgangen av året kr 152,8 millioner, sammenlignet med kr 159,3 millioner året før. Bokført egenkapital er kr 31,6 mill. per 31.12.2024 som utgjør 20,7% av totalkapitalen.

Finansiell risiko:

Konjunktur- og operativ risiko:

Selskapet er utsatt for risiko i forbindelse med endring i konjunkturer og rammebetingelser generelt. Endring av disse kan føre til overkapasitet for bransjen.

Konsernet inngår store langsiktige kontrakter for å redusere denne risikoen, samtidig som det er kontinuerlig fokus på kostnadsstyring.

Finansiell- og kredittrisiko:

Selskapet er lite eksponert for endringer i valutakurser da tilnærmet alle inntekter går i norske kroner. Risiko for at våre motparter ikke har økonomisk evne til å oppfylle sine forpliktelser anses lav, da det historisk sett har vært lite tap på fordringer.

Brutto kredittrisiko på balansedagen er kr 44,8 millioner (eks. fordringer på konsernselskaper).

Likviditetsrisiko:

Styret vurderer likviditeten i selskapet som god, og det er ikke besluttet å innføre tiltak som endrer likviditetsrisikoen.

Crane Norway Midt-Norge AS Likestilling og diskriminering

Crane Norway Midt-Norge AS arbeider for å fremme likestilling, hindre diskriminering på grunn av kjønn, graviditet, permisjon ved fødsel eller adopsjon, omsorgsoppgaver, etnisitet, religion, livssyn, funksjonsnedsettelse, seksuell orientering, kjønnsidentitet, kjønnsuttrykk, eller kombinasjoner av disse grunnlagene, og søker å hindre trakassering, seksuell trakassering og kjønnsbasert vold.

Selskapet har 45 fast ansatte hvorav 2 % er kvinner og 98 % er menn. Det 8 midlertidig/tilfeldig ansatte hvorav 25 % er kvinner og 75 % er menn.

Det er ingen ansatte i deltidsstillinger hvor de ansatte ønsker og er tilgjengelig for å jobbe mer.

Det er tatt ut totalt 15 uker foreldrepermisjon i 2024. Det gir et snitt på 15 uker pr. ansatt som har tatt ut foreldrepermisjon. Det er ingen kvinnelige ansatte som har tatt ut foreldrepermisjon.

I løpet av året er lønnsforskjeller i selskapet kartlagt for ulike stillings- og ansvarsnivå med følgende resultat:

M. G



- Det er ingen forskjell i vilkår for alle produksjonsmedarbeidere grunnet felles lønnsavtale der funksjon uavhengig av kjønn sikrer lik lønn for alle ut fra de samme kriterier/vilkår.
- I administrasjonen er det ingen forskjell på lønn ved sammenlignbare stillinger på de ulike nivåene.

Crane Norway Midt-Norge AS sitt arbeid i forhold til likestilling og diskriminering er forankret i selskapets visjon og verdier, i Crane Norway Group sine etiske retningslinjer, beskrevet i avsnitt Personlig adferd, likeverd, mangfold og respekt, i arbeidsreglementet og i selskapets politikk om menneskerettigheter og bærekraftig forretningspraksis. Videre er virksomheten bundet av allmenngjort tariffavtale, Grossistavtalen, som i eget bilag beskriver vilkår for likestilling og likeverd. Arbeidet gjennomføres løpende i etterlevelse av ovennevnte prosesser/beskrivelser/regelverk og offentlig regelverk selskapet er forpliktet til å etterleve.

Selskapets arbeid med likestilling og ikke-diskriminering er forankret i selskapets styre. Ledelsen i selskapet er pålagt å vurdere om det foreligger diskrimineringsrisikoer i virksomheten for blant annet områdene rekruttering, lønns- og arbeidsvilkår, tilrettelegging, fremmelse og utviklingsmuligheter.

Etiske retningslinjer og politikker er mangfoldiggjort på selskapets nettsider og i Informasjonsheftet til Crane Norway som ligger tilgjengelig for alle i intern Crane Norway App. På nettsiden er det opprettet en egen kanal der eksterne og interne anonymt kan varsle om kritikkverdige forhold. Det være forhold knyttet til lover og forskrifter, virksomhetens politikker og krav og forpliktelser eller allmenn oppfatning på av hva som er forsvarlig eller etisk akseptabelt.

Det er i 2024 ikke identifisert risikoer hvor det har vært behov for å iverksette tiltak.

Åpenhetsloven:

Selskapet er omfattet av åpenhetsloven. Aktsomhetsvurdering publiseres på virksomhetens websider på webadresse <https://cranenorway.com/hms-k/baerekraftig-forretningspraksis/>

Forsikring:

Crane Norway Midt-Norge AS har styreansvarsforsikring i AIG som også inkluderer alle datterselskapene. Crane Norway Midt-Norge AS er et datterselskap av Crane Norway Group AS. Forsikringen gjelder for ethvert, og i nåværende, tidligere og fremtidig styremedlem og daglig leder. Forsikringen dekker sikredes ansvar for formuestap for krav fremsatt mot sikrede i forsikringsperioden som følge av en ansvarsbetinget handling eller unnløstelse hos sikrede i egenskap av daglig leder, styremedlem, medlem av ledelsen eller tilsvarende styreorgan i konsernet. For forsikringen gjelder AIG sitt forsikringsvilkår GEN-101 Generelle vilkår og FL -407 Styreansvarsforsikring Business Guard. Det er ikke egenandel på forsikringen.

M.6



Årsresultat og disponeringer:

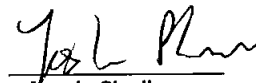
Styret foreslår at årets overskudd på kr 13 655 185,- disponeres slik:

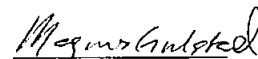
Til/Fra annen egenkapital	kr 5 855 185,-
Avsatt til konsernbidrag (netto)	kr 7 800 000,-
Sum disponert	kr 13 655 185,-

Trondheim, 25. mars 2025

I styret for
Crane Norway Midt-Norge AS


Trond Helge Skretting
-styreformann-


Jostein Skadberg
-styremedlem-


Magnus Johan Gulstad
Daglig leder



Årsregnskap 2024

Crane Norway Midt-norge AS

Org.nr.: 950 730 803



Crane Norway Midt-norge AS

Resultatregnskap

	Note	2024	2023
Driftsinntekter			
Salgsinntekt	2, 3	189 535 502	144 912 444
Ammen driftsinntekt		1 455 000	8 694 724
Sum driftsinntekter		190 990 502	153 607 168
Driftskostnader			
Varekostnad	3	61 272 752	48 695 777
Lønnskostnad	4	49 773 563	44 948 513
Avskrivning	5	18 316 248	17 277 882
Ammen driftskostnad	4, 6	39 810 491	31 518 296
Sum driftskostnader		169 173 054	142 440 469
Driftsresultat		21 817 448	11 166 699
Finansinntekter og finanskostnader			
Renteinntekt		500 015	418 219
Ammen finansinntekt		0	2 949 344
Rentekostnad		4 744 276	4 260 478
Ammen finanskostnad		25 155	2 885 917
Resultat av finansposter		-4 269 416	-3 778 831
Resultat før skattekostnad		17 548 033	7 387 868
Skattekostnad på resultat	7	3 892 848	1 660 572
Resultat		13 655 185	5 727 296
Årsresultat		13 655 185	5 727 296
Overføringer			
Avsatt konsernbidrag	8	7 800 000	1 080 525
Overført annen egenkapital	8	5 855 185	4 646 771
Sum overføringer		13 655 185	5 727 296



Crane Norway Midt-norge AS

Balansen 31.12.

EIENDELER	Note	2024	2023
Anleggsmidler			
Varige driftsmidler			
Maskiner og anlegg	5, 6, 9	103 471 895	100 244 265
Driftsløsøre, inventar o.a. utstyr	5, 9	7 664 471	10 465 503
Sum varige driftsmidler		111 136 365	110 709 767
Sum anleggsmidler		111 136 365	110 709 767
Omløpsmidler			
Fordringer			
Kundefordringer	3, 9	29 432 859	42 666 795
Andre kortsiktige fordringer		8 872 616	1 054 982
Sum fordringer		38 305 475	43 721 776
Bankinnskudd, kontanter o.l.	10	3 366 022	4 905 016
Sum omløpsmidler		41 671 497	48 626 792
SUM EIENDELER		152 807 863	159 336 559



Crane Norway Midt-norge AS

Balansen 31.12.

EGENKAPITAL OG GJELD	Note	2024	2023
Innskutt egenkapital			
Aksjekapital	8, 11	960 000	960 000
Overkurs	8	5 686 200	5 686 200
Annen innskutt kapital	8	6 239 400	6 239 400
Sum innskutt egenkapital		12 885 600	12 885 600
Opptjent egenkapital			
Annen egenkapital	8	18 733 177	12 877 992
Sum opptjent egenkapital		18 733 177	12 877 992
Sum egenkapital		31 618 777	25 763 592
Gjeld			
Avsetning for forpliktelser			
Utsatt skatt	7	10 381 604	10 732 718
Sum avsetning for forpliktelser		10 381 604	10 732 718
Annen langsiktig gjeld			
Gjeld til kredittinstitusjoner	6, 9	72 962 540	79 688 733
Sum annen langsiktig gjeld		72 962 540	79 688 733
Kortsiktig gjeld			
Leverandørgjeld	3	11 389 351	16 892 234
Betalbar skatt	7	2 043 962	0
Skyldig offentlige avgifter		7 345 253	5 266 781
Gjeld til foretak i samme konsern	3	10 000 000	15 034 898
Annen kortsiktig gjeld		7 066 375	5 957 603
Sum kortsiktig gjeld		37 844 942	43 151 516
Sum gjeld		121 189 086	133 572 967
SUM EGENKAPITAL OG GJELD		152 807 863	159 336 559

Trondheim, 25.03.2025
Styret i Crane Norway Midt-norge AS

Trond Helge Skretting
styreleder

Jostein Skadberg
styremedlem

Magnus Johan Gulstad
daglig leder



Crane Norway Midt-norge AS

Noter til årsregnskapet for 2024

Regnskapsprinsipper

Årsregnskapet er satt opp i samsvar med norsk regnskapslov og utarbeidet etter norske regnskapsstandarder. Forutsetningen om fortsatt drift er lagt til grunn ved utarbeidelsen.

Bruk av estimater

I utarbeidelse av årsregnskapet har man brukt estimater og forutsetninger som har påvirket resultatregnskapet og verdsettelsen av eiendeler og gjeld, samt usikre eiendeler og forpliktelser på balansedagen i henhold til god regnskapsskikk. Områder som i stor grad inneholder slike skjønsmessige vurderinger, høy grad av kompleksitet, eller områder hvor forutsetninger og estimater er vesentlige for årsregnskapet, er beskrevet i notene.

Valuta

Transaksjoner i utenlandsk valuta omregnes til kursen på transaksjonstidspunktet. Pengeposter i utenlandsk valuta omregnes til norske kroner ved å benytte balansedagens kurs. Ikke-pengeposter som måles til historisk kurs uttrykt i utenlandsk valuta, omregnes til norske kroner ved å benytte valutakursen på transaksjonstidspunktet. Ikke-pengeposter som måles til virkelig verdi uttrykt i utenlandsk valuta, omregnes til valutakursen fastsatt på måletidspunktet. Valutakursendringer resultatføres løpende i regnskapsperioden under andre finansposter.

Salgsinntekter

Inntekter ved salg av varer og tjenester vurderes til virkelig verdi av vederlaget, netto etter fradrag for merverdiavgift, returer, rabatter og andre avslag.

Salg av varer inntektsføres når risiko og kontroll i all hovedsak er overført kjøperen. Med risiko menes eiendelens gevinst og tapspotensiale mens kontroll defineres som beslutnings og råderett. Erfaringstall anvendes for å estimere og regnskapsføre avsetninger for kvantumsrabatter og retur på salgstidspunktet.

Salg av tjenester inntektsføres etter hvert som de er levert.

Skatt

Skattekostnaden i resultatregnskapet omfatter både periodens betalbare skatt og endring i utsatt skatt. Utsatt skatt er beregnet med 22 % på grunnlag av de midlertidige forskjeller som eksisterer mellom regnskapsmessige og skattemessige verdier, samt ligningsmessig underskudd til fremføring ved utgangen av regnskapsåret. Skatteøkende og skattereduserende midlertidige forskjeller som reverseres eller kan reverseres i samme periode er utlignet og nettoført. Netto utsatt skattefordel balanseføres i den grad det er sannsynlig at denne kan bli utnyttet.

Leasing

Det skilles mellom finansiell og operasjonell leasing. Driftsmidler finansiert ved finansiell leasing er regnskapsmessig klassifisert under varige driftsmidler. Motposten er medtatt som langsiktig gjeld. Leiebeløp fordeles mellom rentekostnad og avdrag på gjelden.

Operasjonell leasing kostnadsføres som driftskostnad basert på fakturert leasingleie.



Crane Norway Midt-norge AS

Noter til årsregnskapet for 2024

Klassifisering og vurdering av anleggsmidler

Anleggsmidler omfatter eiendeler bestemt til varig eie og bruk. Anleggsmidler er vurdert til anskaffelseskost, fratrukket avskrivninger og nedskrivninger. Langsiktig gjeld balanseføres til nominelt beløp på transaksjonstidspunktet.

Varige driftsmidler balanseføres og avskrives over driftsmidlets økonomiske levetid. Vesentlige driftsmidler som består av flere betydelige komponenter med ulik levetid er dekomponert med ulike avskrivningstid for de ulike komponentene. Direkte vedlikehold av driftsmidler kostnadsføres løpende under driftskostnader, mens påkostninger eller forbedringer tillegges driftsmidlets kostpris og avskrives i takt med driftsmidlet. Varige driftsmidler nedskrives til gjenvinnbart beløp ved verdifall som forventes ikke å være forbigående. Gjenvinnbart beløp er det høyeste av netto salgsverdi og verdi i bruk. Verdi i bruk er nåverdi av fremtidige kontantstrømmer knyttet til eiendelen. Nedskrivningen reverseres når grunnlaget for nedskrivningen ikke lenger er til stede.

Klassifisering og vurdering av omløpsmidler

Omløpsmidler og kortsiktig gjeld omfatter normalt poster som forfaller til betaling innen ett år etter balansedagen, samt poster som knytter seg til varekretsløpet. Omløpsmidler vurderes til laveste verdi av anskaffelseskost og virkelig verdi. Kortsiktig gjeld balanseføres til nominelt beløp på transaksjonstidspunktet.

Fordringer

Kundefordringer og andre fordringer oppføres til pålydende etter fradrag for avsetning til forventet tap. Avsetning til tap gjøres på grunnlag av en individuell vurdering av de enkelte fordringene. For øvrige kundefordringer utføres en uspesifisert avsetning for å dekke forventet tap på krav.

Pensjoner - Innskuddsbasert ordning

Kostnaden til innskuddsbasert pensjonsordning tilsvarer periodens premie til forsikringsselskapet.

Kontantstrømoppstilling

Kontanter og kontantekvivalenter omfatter kontanter, bankinnskudd and andre kortsiktige, likvide plasseringer som umiddelbart og med uvesentlig kursrisiko kan konverteres til kjente kontantbeløp og med gjenværende løpetid mindre enn tre måneder fra anskaffelsesdato.

Note 2 Salgsinntekter

Selskapets salgsinntekter kommer fra salg av kranjenester og transport.

Geografisk fordeling

Norge	189 535 502	127 103 584
Sum	189 535 502	127 103 584



Crane Norway Midt-norge AS

Noter til årsregnskapet for 2024

Note 3 Mellomværende og transaksjoner med selskap i samme konsern m.v.

	2024	2023
Fordringer		
Kundefordringer	1 559 638	1 156 351
Andre kortsiktige fordringer	7 711 828	0
Sum fordringer	9 271 466	1 156 351
Gjeld		
Leverandørgjeld	2 749 090	2 509 381
Annen kortsiktig gjeld (inkl avsatt konsernbidrag)	10 000 000	15 034 898
Sum gjeld	12 749 090	17 544 279

Selskapet har i 2024 bokført kr 19 302 382 i intern omsetning og kr 15 722 700 i intern kjøp. Transaksjoner med nærstående parter gjennomføres til markedsmessige vilkår.

Note 4 Lønnskostnader, antall ansatte, godtgjørelser, lån til ansatte mm.

	2024	2023
Lønnskostnader		
Lønninger	39 943 202	34 938 293
Arbeidsgiveravgift	5 918 148	5 257 600
Pensjonskostnader	2 511 286	1 761 384
Andre ytelser	1 400 927	2 991 236
Aktiverte utviklingskostnader	0	0
Sum	49 773 563	44 948 513

Sysselsatte årsverk 44 38

Selskapets pensjonsordninger tilfredsstiller kravene i lov om obligatorisk tjenestepensjon.

	Daglig leder	Styrets leder	Andre nærstående
Lønn	1 764 733	0	0
Obligatorisk tjenestepensjon	73 102	0	0
Andre ytelser	141 877	0	0

Det er ikke gitt lån/sikkerhetsstillelse til daglig leder, styrets leder eller andre nærstående parter.

	2024	2023
Kostnadsført godtgjørelse til revisor		
Lovpålagt revisjon	106 400	103 300
Annen bistand	14 625	12 213
Sum	121 025	115 513



Crane Norway Midt-norge AS

Noter til årsregnskapet for 2024

Note 5 Varige driftsmidler

	Kraner/ Maskiner	Transportmidler, driftsløsøre inventar o.l	Sum
Anskaffelseskost 01.01.2024	207 328 593	35 945 743	243 274 336
Tilgang kjøpte driftsmidler	18 291 646	0	18 291 646
Anskaffelseskost 31.12.2024	225 620 239	35 945 743	261 565 982
Akkumulerte avskrivninger 01.01.2024	106 633 128	25 480 240	132 113 368
Årets avskrivninger	15 515 216	2 801 032	18 316 248
Akkumulerte avskrivninger 31.12.2024	122 148 344	28 281 272	150 429 616
Bokført verdi 31.12.2024	103 471 895	7 664 471	111 136 366
Avskrivningsplan	Lineær	Lineær	
Økonomisk levetid	8-12 år	3-5 år	

Note 6 Leieavtaler

Bokført verdi av leasingavtaler	2024	2023
Estimert verdi av leasingforpliktelser	66 857 448	79 688 732
Leasingobjekter	94 532 397	97 265 756
Leasingutbetalinger		
Leasingutbetaling	21 830 679	18 934 315
Fremtidige leasingutbetalinger		
Neste regnskapsår	17 282 540	24 178 373
I år 2-5	45 020 737	51 204 248
Etter 5 år	4 554 170	4 306 111
Sum	66 857 447	79 688 732

Avdragstid på leasingforpliktelsen er fra 4 til 10 år avhengig av leasingobjektets levetid, samt størrelsen på investeringens kostpris.



Crane Norway Midt-norge AS

Noter til årsregnskapet for 2024

Note 7 Skatt

Årets skattekostnad	2024	2023
Resultatført skatt på ordinært resultat:		
Betalbar skatt	4 243 962	304 764
Endring i utsatt skatt	-351 114	1 355 808
Skattekostnad ordinært resultat	3 892 848	1 660 572
Skattepliktig inntekt:		
Resultat før skatt	17 548 033	7 387 868
Permanente forskjeller	146 727	160 185
Endring i midlertidige forskjeller	1 595 975	-6 162 764
Avgitt konsernbidrag	-10 000 000	-1 385 289
Skattepliktig inntekt	9 290 735	0
Betalbar skatt i balansen:		
Betalbar skatt på årets resultat	4 243 962	304 764
Betalbar skatt på avgitt konsernbidrag	-2 200 000	-304 764
Sum betalbar skatt i balansen	2 043 962	0
Beregning av effektiv skattesats		
Resultat før skatt	17 548 033	7 387 868
Beregnet skatt av resultat før skatt	3 860 567	1 625 331
Skatteeffekt av permanente forskjeller	32 280	35 241
Sum	3 892 847	1 660 572
Effektiv skattesats	22,2 %	22,5 %

Skatteeffekten av midlertidige forskjeller som har gitt opphav til utsatt skatt og utsatte skattefordeler, spesifisert på typer av midlertidige forskjeller

	2024	2023	Endring
Varige driftsmidler	49 689 109	51 085 083	1 395 975
Fordringer	-2 100 000	-2 100 000	0
Avsetninger mv	-400 000	-200 000	200 000
Sum	47 189 109	48 785 083	1 595 975
Grunnlag for utsatt skatt	47 189 109	48 785 083	1 595 975
Utsatt skatt (22 %)	10 381 604	10 732 718	351 114



Crane Norway Midt-norge AS

Noter til årsregnskapet for 2024

Note 8 Egenkapital

	Aksjekapital	Overkurs	Annen innskutt egenkapital	Annen egenkapital	Sum egenkapital
Egenkapital 01.01.2024	960 000	5 686 200	6 239 400	12 877 992	25 763 592
Årets resultat				13 655 185	13 655 185
Avgitt konsernbidrag				-7 800 000	-7 800 000
Egenkapital 31.12.2024	960 000	5 686 200	6 239 400	18 733 177	31 618 777

Note 9 Fordringer, gjeld og sikkerhetsstillelser

	2024	2023
Fordringer med forfall senere enn ett år	0	0
Gjeld med forfall senere enn 5 år	4 554 170	4 306 111
Gjeld sikret ved pant		
Gjeld til kredittinstitusjoner (leasinggjeld)	66 857 448	71 541 619
Gjeld til kredittinstitusjoner	6 105 092	8 147 114
Ubenyttet kassekreditt	6 000 000	6 000 000
Total kassekredittramme	6 000 000	6 000 000
Ikke bokført garantiforpliktelse	500 000	500 000
Balanseført verdi av pantsatte eiendeler		
Kraner, maskiner, lastebiler og driftsløsøre	111 136 365	110 709 767
Kundefordringer	29 432 859	42 666 795
Sum	140 569 224	153 376 562
Kundefordringer	31 532 859	44 766 795
Avsetning tap på krav	-2 100 000	-2 100 000
Sum	29 432 859	42 666 795

Note 10 Bundne midler

	2024	2023
Herav bundne bankinnskudd	2 011 717	1 596 649

Det er tilstrekkelig innestående til å betale skatteforpliktelsen for ansatte pr 31.12.2024.



Crane Norway Midt-norge AS

Noter til årsregnskapet for 2024

Note 11 Aksjekapital og aksjonærinformasjon

Aksjekapitalen på kr 960 000 består av 600 000 aksjer à kr 1,6.

Oversikt over de største aksjonærene 31.12.2024

Navn	Antall aksjer	Eierandel
Crane Norway Group	600 000	100%
Sum	600 000	100%

Alle aksjer har samme rettigheter.

Crane Norway Group AS, har med 100 % av aksjene bestemmende innflytelse over Crane Norway Midt-norge AS.

Konsernregnskapet kan mottas ved henvendelse til selskapets hovedkontor i Sandnesveien 114, 4312 Sandnes.



Elektronisk signatur

Signert av

Skretting, Trond Helge

 **bankID**

Dato og tid (UTC+01:00, Central European Time (Berlin)) (DD.MM.YYYY HH:MM:SS)

25.03.2025 14:15:43

Signaturmetode

Norwegian BankID

Signert av

Skadberg, Jostein

 **bankID**

Dato og tid (UTC+01:00, Central European Time (Berlin)) (DD.MM.YYYY HH:MM:SS)

25.03.2025 14:47:21

Signaturmetode

Norwegian BankID

Signert av

Gulstad, Magnus Johan

 **bankID**

Dato og tid (UTC+01:00, Central European Time (Berlin)) (DD.MM.YYYY HH:MM:SS)

27.03.2025 09:48:37

Signaturmetode

Norwegian BankID

Dette dokumentet er signert med elektronisk signatur. En elektronisk signatur er juridisk forpliktende på samme måte som en håndskrevet signatur på papir. Denne siden er lagt til dokumentet for å vise grunnleggende informasjon om signaturen(e), og på de følgende sidene kan du lese dokumentet som er signert. Vedlagt finnes også en PDF med signaturdetaljer, og en XML-fil med innholdet i den elektroniske signaturen(e). Vedleggene kan brukes for å verifisere gyldigheten av dokumentets signatur ved behov.