



ÅRSREGNSKAPET FOR REGNSKAPSÅRET 2017 - GENERELL INFORMASJON

Enheten

Organisasjonsnummer: 985 579 636
Organisasjonsform: Aksjeselskap
Foretaksnavn: TRATEC ASELEKTRISK AS
Forretningsadresse: Rigatedalen 29
4626 KRISTIANSAND S

Regnskapsår

Årsregnskapets periode: 01.01.2017 - 31.12.2017

Konsern

Morselskap i konsern: Nei

Regnskapsregler

Regler for små foretak benyttet: Ja
Benyttet ved utarbeidelsen av årsregnskapet til selskapet: Regnskapslovens alminnelige regler

Årsregnskapet fastsatt av kompetent organ

Bekreftet av representant for selskapet: Alf Olav Systad
Dato for fastsettelse av årsregnskapet: 21.02.2018

Grunnlag for avgivelse

År 2017: Årsregnskapet er elektronisk innlevert
År 2016: Tall er hentet fra elektronisk innlevert årsregnskap fra 2017

Det er ikke krav til at årsregnskapet m.v. som sendes til Regnskapsregisteret er undertegnet. Kontrollen på at dette er utført ligger hos revisor/enhetens øverste organ. Sikkerheten ivaretas ved at innsender har rolle/rettighet for innsending av årsregnskapet via Altinn, og ved at det bekreftes at årsregnskapet er fastsatt av kompetent organ.

Brønnøysundregistrene, 06.05.2021



Resultatregnskap

Beløp i: NOK	Note	2017	2016
RESULTATREGNSKAP			
Inntekter			
Salgsinntekt	8	67 177 191	55 248 357
Annen driftsinntekt		70 000	214 669
Sum inntekter		67 247 191	55 463 026
Kostnader			
Varekostnad		21 476 168	17 275 854
Lønnskostnad	7	34 441 780	30 068 051
Avskrivning på varige driftsmidler og immaterielle eiendeler	2	137 822	120 403
Annen driftskostnad	7	7 141 294	6 366 753
Sum kostnader		63 197 064	53 831 061
Driftsresultat		4 050 127	1 631 965
Finansinntekter og finanskostnader			
Annen renteinntekt		20 275	14 932
Annen finansinntekt		6 816	52 769
Sum finansinntekter		27 092	67 700
Annen rentekostnad		15 965	32 573
Annen finanskostnad		13 657	6 148
Sum finanskostnader		29 622	38 721
Netto finans		-2 531	28 979
Ordinært resultat før skattekostnad		4 047 596	1 660 944
Skattekostnad på ordinært resultat	6	975 588	424 814
Ordinært resultat etter skattekostnad		3 072 008	1 236 130
Årsresultat		3 072 008	1 236 130
Årsresultat etter minoritetsinteresser		3 072 008	1 236 130
Totalresultat		3 072 008	1 236 130



Resultatregnskap

Beløp i: NOK	Note	2017	2016
Overføringer og disponeringer			
Utbytte	1	3 150 000	1 050 000
Overføringer til/fra annen egenkapital	1, 1	-77 992	186 130
Sum overføringer og disponeringer		3 072 008	1 236 130



Balanse

Beløp i: NOK	Note	2017	2016
BALANSE - EIENDELER			
Anleggsmidler			
Immaterielle eiendeler			
Utsatt skattefordel	6	95 787	6 862
Sum immaterielle eiendeler		95 787	6 862
Varige driftsmidler			
Driftsløsøre, inventar, verktøy, kontormaskiner og lignende	2	295 108	301 000
Sum varige driftsmidler		295 108	301 000
Sum anleggsmidler		390 895	307 862
Omløpsmidler			
Varer			
Sum varer	3, 9	1 078 776	1 127 119
Fordringer			
Kundefordringer	3, 5, 10	13 008 518	12 263 730
Andre fordringer		653 258	158 118
Sum fordringer		13 661 776	12 421 849
Bankinnskudd, kontanter og lignende			
Bankinnskudd, kontanter og lignende	3	5 327 895	2 311 543
Sum bankinnskudd, kontanter og lignende		5 327 895	2 311 543
Sum omløpsmidler		20 068 447	15 860 511
SUM EIENDELER		20 459 342	16 168 373
BALANSE - EGENKAPITAL OG GJELD			
Egenkapital			
Innskutt egenkapital			
Selskapskapital	1, 4	560 000	560 000



Balanse

Beløp i: NOK	Note	2017	2016
Annen innskutt egenkapital	1	190 170	190 170
Sum innskutt egenkapital		750 170	750 170
Opptjent egenkapital			
Annen egenkapital	1	2 899 440	2 977 432
Sum opptjent egenkapital		2 899 440	2 977 432
Sum egenkapital		3 649 610	3 727 602
Gjeld			
Langsiktig gjeld			
Utsatt skatt	6		
Annen langsiktig gjeld			
Sum langsiktig gjeld		0	0
Kortsiktig gjeld			
Leverandørgjeld	5	3 010 197	1 959 445
Betalbar skatt	6	1 064 513	719 383
Skyldige offentlige avgifter		4 812 402	4 615 876
Utbytte	1	3 150 000	1 050 000
Annen kortsiktig gjeld	10	4 772 620	4 096 066
Sum kortsiktig gjeld		16 809 732	12 440 771
Sum gjeld		16 809 732	12 440 771
SUM EGENKAPITAL OG GJELD		20 459 342	16 168 373



Årsregnskap

Tratec Aselektrisk AS
985 579 636

2017



Deloitte AS
Sør Arena
Stadionveien 21
inngang 7
NO-4632 Kristiansand
Norway

Tel: +47 38 12 27 22
www.deloitte.no

Til generalforsamlingen i Tratec Aselektrisk AS

UAVHENGIG REVISORS BERETNING

Uttalelse om revisjonen av årsregnskapet

Konklusjon

Vi har revidert Tratec Aselektrisk AS' årsregnskap som viser et overskudd på kr 3 072 008. Årsregnskapet består av balanse per 31. desember 2017, resultatregnskap for regnskapsåret avsluttet per denne datoen og noter til årsregnskapet, herunder et sammendrag av viktige regnskapsprinsipper.

Etter vår mening er det medfølgende årsregnskapet avgitt i samsvar med lov og forskrifter og gir et rettviseende bilde av selskapets finansielle stilling per 31. desember 2017, og av dets resultater for regnskapsåret avsluttet per denne datoen i samsvar med regnskapslovens regler og god regnskapsskikk i Norge.

Grunnlag for konklusjonen

Vi har gjennomført revisjonen i samsvar med lov, forskrift og god revisjonsskikk i Norge, herunder de internasjonale revisjonsstandardene International Standards on Auditing (ISA-ene). Våre oppgaver og plikter i henhold til disse standardene er beskrevet i Revisors oppgaver og plikter ved revisjonen av årsregnskapet. Vi er uavhengige av selskapet slik det kreves i lov og forskrift, og har overholdt våre øvrige etiske forpliktelser i samsvar med disse kravene. Etter vår oppfatning er innhentet revisjonsbevis tilstrekkelig og hensiktsmessig som grunnlag for vår konklusjon.

Styrets og daglig leders ansvar for årsregnskapet

Styret og daglig leder (ledelsen) er ansvarlig for å utarbeide årsregnskapet i samsvar med lov og forskrifter, herunder for at det gir et rettviseende bilde i samsvar med regnskapslovens regler og god regnskapsskikk i Norge. Ledelsen er også ansvarlig for slik intern kontroll som den finner nødvendig for å kunne utarbeide et årsregnskap som ikke inneholder vesentlig feilinformasjon, verken som følge av misligheter eller feil.

Ved utarbeidelsen av årsregnskapet må ledelsen ta standpunkt til selskapets evne til fortsatt drift og opplyse om forhold av betydning for fortsatt drift. Forutsetningen om fortsatt drift skal legges til grunn for årsregnskapet så lenge det ikke er sannsynlig at virksomheten vil bli avviklet.

Revisors oppgaver og plikter ved revisjonen av årsregnskapet

Vårt mål med revisjonen er å oppnå betryggende sikkerhet for at årsregnskapet som helhet ikke inneholder vesentlig feilinformasjon, verken som følge av misligheter eller utilsiktede feil, og å avgi en revisjonsberetning som inneholder vår konklusjon. Betryggende sikkerhet er en høy grad av sikkerhet, men ingen garanti for at en revisjon utført i samsvar med lov, forskrift og god revisjonsskikk i Norge, herunder ISA-ene, alltid vil avdekke vesentlig feilinformasjon som eksisterer. Feilinformasjon kan oppstå som følge av misligheter eller utilsiktede feil. Feilinformasjon blir vurdert som vesentlig dersom den enkeltvis eller samlet med rimelighet kan forventes å påvirke økonomiske beslutninger som brukerne foretar basert på årsregnskapet.

Som del av en revisjon i samsvar med lov, forskrift og god revisjonsskikk i Norge, herunder ISA-ene, utøver vi profesjonelt skjønn og utviser profesjonell skepsis gjennom hele revisjonen. I tillegg:

- identifiserer og anslår vi risikoen for vesentlig feilinformasjon i regnskapet, enten det skyldes misligheter eller utilsiktede feil. Vi utformer og gjennomfører revisjonshandlinger for å håndtere slike risikoen, og innhenter revisjonsbevis som er tilstrekkelig og hensiktsmessig som grunnlag for vår konklusjon. Risikoen for at vesentlig feilinformasjon som følge av misligheter ikke blir avdekket, er høyere enn for feilinformasjon som skyldes utilsiktede feil, siden misligheter kan innebære samarbeid, forfalskning, bevisste utelatelser, uriktige fremstillinger eller overstyring av intern kontroll.
- opparbeider vi oss en forståelse av den interne kontroll som er relevant for revisjonen, for å utforme revisjonshandlinger som er hensiktsmessige etter omstendighetene, men ikke for å gi uttrykk for en mening om effektiviteten av selskapets interne kontroll.
- evaluerer vi om de anvendte regnskapsprinsippene er hensiktsmessige og om regnskapsestimaterne og tilhørende noteopplysninger utarbeidet av ledelsen er rimelige.
- konkluderer vi på hensiktsmessigheten av ledelsens bruk av fortsatt drift-forutsetningen ved avleggelsen av regnskapet, basert på innhentede revisjonsbevis, og hvorvidt det foreligger vesentlig usikkerhet knyttet til hendelser eller forhold som kan skape tvil av betydning om selskapets evne til fortsatt drift. Dersom vi konkluderer med at det eksisterer vesentlig usikkerhet, kreves det at vi i revisjonsberetningen henleder oppmerksomheten på tilleggsopplysningene i regnskapet, eller, dersom slike tilleggsopplysninger ikke er tilstrekkelige, at vi modifierer vår konklusjon om årsregnskapet. Våre konklusjoner er basert på revisjonsbevis innhentet inntil datoen for revisjonsberetningen. Etterfølgende hendelser eller forhold kan imidlertid medføre at selskapet ikke fortsetter driften.
- evaluerer vi den samlede presentasjonen, strukturen og innholdet, inkludert tilleggsopplysningene, og hvorvidt årsregnskapet representerer de underliggende transaksjonene og hendelsene på en måte som gir et rettviseende bilde.

Vi kommuniserer med dem som har overordnet ansvar for styring og kontroll blant annet om det planlagte omfanget av revisjonen og til hvilken tid revisjonsarbeidet skal utføres. Vi utveksler også informasjon om forhold av betydning som vi har avdekket i løpet av revisjonen, herunder om eventuelle svakheter av betydning i den interne kontrollen.

Uttalelse om øvrige lovmessige krav

Konklusjon om registrering og dokumentasjon

Basert på vår revisjon av årsregnskapet som beskrevet ovenfor, og kontrollhandlinger vi har funnet nødvendig i henhold til internasjonal standard for attestasjonsoppdrag (ISAE) 3000 «Attestasjonsoppdrag som ikke er revisjon eller forenklet revisorkontroll av historisk finansiell informasjon», mener vi at ledelsen har oppfylt sin plikt til å sørge for ordentlig og oversiktlig registrering og dokumentasjon av selskapets regnskapsopplysninger i samsvar med lov og god bokføringsskikk i Norge.

Kristiansand 21. februar 2018
Deloitte AS



Olav Kr. Stokkenes
statsautorisert revisor



Tratec Aselektrisk AS

Resultatregnskap

Note		2017	2016
	DRIFTSINNTEKTER OG DRIFTSKOSTNADER		
8	Salgsinntekt	67 177 191	55 248 357
	Annen driftsinntekt	70 000	214 669
	Sum driftsinntekt	67 247 191	55 463 026
	Varekostnad	21 476 168	17 275 854
7	Lønnskostnad	34 441 780	30 068 051
2	Avskrivning	137 822	120 403
7	Annen driftskostnad	7 141 294	6 366 753
	Sum driftskostnad	63 197 064	53 831 061
	Driftsresultat	4 050 127	1 631 965
	Finansposter		
	Annen renteinntekt	20 275	14 932
	Annen finansinntekt	6 816	52 769
	Annen rentekostnad	-15 965	-32 573
	Annen finanskostnad	-13 657	-6 148
	Resultat av finansposter	-2 531	28 979
	Ordinært resultat før skattekostnad	4 047 596	1 660 944
6	Skattekostnad på ordinært resultat	-975 588	-424 814
	Ordinært resultat	3 072 008	1 236 130
	Årsresultat	3 072 008	1 236 130
	Overføringer		
1	Foreslått utbytte	3 150 000	1 050 000
1	Avsatt til annen egenkapital	0	186 130
1	Overført fra annen egenkapital	-77 992	0
	Sum overføringer	3 072 008	1 236 130



Tratec Aselektrisk AS

Balanse per 31.12.

Note		2017	2016
	EIENDELER		
	Anleggsmidler		
	Immaterielle eiendeler		
6	Utsatt skattefordel	95 787	6 862
	Sum immaterielle eiendeler	95 787	6 862
	Varige driftsmidler		
2	Driftsløsøre, inventar, verktøy, kontormaskiner o.l.	295 108	301 000
	Sum varige driftsmidler	295 108	301 000
	Sum anleggsmidler	390 895	307 862
	Omløpsmidler		
3, 9	Varer	1 078 776	1 127 119
	Fordringer		
3, 5, 10	Kundefordringer	13 008 518	12 263 730
	Andre kortsiktige fordringer	653 258	158 118
	Sum fordringer	13 661 776	12 421 849
3	Bankinnskudd, kontanter o.l.	5 327 895	2 311 543
	Sum omløpsmidler	20 068 447	15 860 511
	SUM EIENDELER	20 459 342	16 168 373




Tratec Aselektrisk AS

Balanse per 31.12.


Note		2017	2016
	EGENKAPITAL OG GJELD		
	EGENKAPITAL		
	Innskutt egenkapital		
1, 4	Aksjekapital (700 000 aksjer á kr 0,80)	560 000	560 000
1	Annen innskutt egenkapital	190 170	190 170
	Sum innskutt egenkapital	750 170	750 170
	Opptjent egenkapital		
1	Annen egenkapital	2 899 440	2 977 432
	Sum opptjent egenkapital	2 899 440	2 977 432
	Sum egenkapital	3 649 610	3 727 602
	GJELD		
	Kortsiktig gjeld		
5	Leverandørgjeld	3 010 197	1 959 445
6	Betalbar skatt	1 064 513	719 383
	Skyldige offentlige avgifter	4 812 402	4 615 876
1	Avsatt utbytte	3 150 000	1 050 000
10	Annen kortsiktig gjeld	4 772 620	4 096 066
	Sum kortsiktig gjeld	16 809 732	12 440 771
	Sum gjeld	16 809 732	12 440 771
	SUM EGENKAPITAL OG GJELD	20 459 342	16 168 373


Kristiansand, 21.02.2018

Styret i Tratec Aselektrisk AS


William Willumsen
styreleder


Vidar Gustafson Bdrø
styremedlem


Yngve Olsen Furrholt
styremedlem


Rolf Øystein Solås
styremedlem


Olav Magné Olsen
styremedlem


Bent-Ståle Johansen
styremedlem


Alf Olav Systad
daglig leder



Tratec Aselektrisk AS Noter til regnskapet for 2017

Regnskapsprinsipper

Årsregnskapet er satt opp i samsvar med regnskapsloven 1998 og god regnskapsskikk for små foretak.

Salgsinntekter og anleggskontrakter

Inntektsføring ved salg av tjenester skjer på leveringstidspunktet. Arbeid under utførelse knyttet til fastpriskontrakter med lang tilvirkningstid vurderes etter løpende avregnings metode. Fullføringsgraden beregnes som påløpte kostnader i prosent av forventet totalkostnad. Totalkostnad revideres løpende. For prosjekter som forventer og gi tap, kostnadsføres hele det beregnede tap umiddelbart.

Klassifisering og vurdering av balanseposter

Omløpsmidler og kortsiktig gjeld omfatter poster som forfaller til betaling innen ett år etter balansedagen, samt poster som knytter seg til varekretsløpet. Øvrige poster er klassifisert som anleggsmiddel/langsiktig gjeld.

Omløpsmidler vurderes til laveste av anskaffelseskost og virkelig verdi. Kortsiktig gjeld balanseføres til nominelt beløp på etableringstidspunktet

Anleggsmidler vurderes til anskaffelseskost, men nedskrives til virkelig verdi dersom verdifallet ikke forventes å være forbigående. Langsiktig gjeld balanseføres til nominelt beløp på etableringstidspunktet.

Fordringer

Kundefordringer og andre fordringer er oppført i balansen til pålydende etter fradrag for avsetning til forventet tap. Avsetning til tap gjøres på grunnlag av individuelle vurderinger av de enkelte fordringene. I tillegg gjøres det for øvrige kundefordringer en uspesifisert avsetning for å dekke antatt tap

Varige driftsmidler

Varige driftsmidler balanseføres og avskrives over driftsmidlets levetid dersom de har levetid over 3 år og har en kostpris som overstiger kr 15.000. Direkte vedlikehold av driftsmidler kostnadsføres løpende under driftskostnader, mens påkostninger eller forbedringer tillegges driftsmidlets kostpris og avskrives i takt med driftsmidlet.

Skatt

Skattekostnaden i resultatregnskapet omfatter både periodens betalbare skatt og endring i utsatt skatt. Utsatt skatt er beregnet med 24 % / 23 % på grunnlag av de midlertidige forskjeller som eksisterer mellom regnskapsmessige og skattemessige verdier, samt ligningsmessig underskudd til fremføring ved utgangen av regnskapsåret. Skatteøkende og skattereduserende midlertidige forskjeller som reverserer eller kan reversere i samme periode er utlignet og nettoført.

Varelager

Lager av innkjøpte varer er verdsatt til laveste av anskaffelseskost og virkelig verdi. Egentilvirkede ferdigvarer og varer under tilvirkning er vurdert til full tilvirkningskost. Det foretas nedskriving for påregnelig ukurans.

Bruk av estimater

Utarbeidelse av regnskap i samsvar med regnskapsloven krever bruk av estimater. Videre krever anvendelse av selskapets regnskapsprinsipper at ledelsen må utøve skjønn. Områder som i stor grad inneholder slike skjønnsmessige vurderinger, høy grad av kompleksitet, eller områder hvor forutsetninger og estimater er vesentlige for årsregnskapet, er beskrevet i notene.

Pensjonsforpliktelser

Selskapet er pliktig til å ha pensjonsordning etter lov om obligatorisk tjenestepensjon. Selskapets pensjonsordning tilfredsstiller kravene i denne lov. Selskapet har tegnet innskuddspensjon for alle sine ansatte.



Tratec Aselektrisk AS Noter til regnskapet for 2017

Note 1 Egenkapital

	Aksjekapital	Annen innskutt EK	Annen egenkapital	Sum
Egenkapital 01.01.	560 000	190 170	2 977 432	3 727 602
Avsatt utbytte	0	0	-3 150 000	-3 150 000
Årets resultat	0	0	3 072 008	3 072 008
Egenkapital pr 31.12.	560 000	190 170	2 899 440	3 649 610

Note 2 Varige driftsmidler

Varige driftsmidler	Maskiner og		Sum
	Biler	inventar	
Anskaffelseskost pr 01.01.	313 786	705 569	1 019 355
Tilgang kjøpte driftsmidler	95 130	36 800	131 930
Avgang solgte driftsmidler	0	0	0
Anskaffelseskost 31.12.	408 916	742 369	1 151 285
Akkumulerte avskrivninger 31.12	163 642	692 535	856 177
Bokført verdi pr. 31.12.	245 274	49 834	295 108
Årets avskrivninger	73 856	63 966	137 822
Prosentstørrelse ordinære avskrivninger	20 %	15-30%	

Note 3 Fordringer og gjeld

Fordringer med forfall senere enn ett år	2017	2016
Andre kortsiktige fordringer	0	0
Andre langsiktige fordringer	0	0
Sum	0	0

Pantstillelser og garantier

	2017	2016
Kassekreditt (limit NOK 5 000 000)	0	0
Garantier, ubenyttet garantitramme	2 000 000	2 000 000
Sum	2 000 000	2 000 000

Pantsatte eiendeler:	Pålydende	2017	2016
Driftsmidler	7 500 000	295 108	301 000
Kundefordringer	7 500 000	12 138 518	12 263 730
Varelager	7 500 000	1 078 776	1 127 119
Sum		13 512 402	13 691 849

Bundne bankinnskudd

I posten betalingsmidler inngår bundne bankinnskudd:	1 051 737	1 087 549
--	-----------	-----------



Tratec Aselektrisk AS Noter til regnskapet for 2017

Note 4 Aksjekapital og aksjonærinformasjon

Aksjekapitalen består av 700 000 aksjer av kr. 0,80. Alle aksjer er likestilte.

Aksjonærer	Antall aksjer	Eierandel	Stemmeandel
Tratec AS	448 000	64,00 %	64,00 %
Hellesund Drift AS (eies av styremedlem Vidar G. Borø)	73 500	10,50 %	10,50 %
Pål Otto Myrre	37 000	5,29 %	5,29 %
Harald Flatøn	35 000	5,00 %	5,00 %
Spa Parts Norge AS (eies av styremedlem Yngvar Furholt)	28 500	4,07 %	4,07 %
Børge Heggås	28 000	4,00 %	4,00 %
Vidar Tønnessen	25 000	3,57 %	3,57 %
Rune Sørstrand	25 000	3,57 %	3,57 %
Sum	700 000	100,00 %	100,00 %

Note 5 Mellomværende med selskap i samme konsern

Fordringer	2017	2016
Lån til foretak i samme konsern	0	0
Kundefordringer	279 881	117 889
Sum	279 881	117 889

Gjeld	2017	2016
Lån fra foretak i samme konsern	0	0
Leverandørgjeld	23 544	66 141
Sum	23 544	66 141

Note 6 Skatt

Årets skattekostnad fordeler seg på:	2017	2016
Betalbar skatt 24%	1 064 513	719 383
For lite / for mye avsatt fjoråret	0	0
Endring i utsatt skatt	-93 091	-294 855
Effekt av endret skattesats	4 165	286
Sum skattekostnad	975 588	424 814

Beregning av årets skattegrunnlag:	2017	2016
Resultat før skattekostnad	4 047 596	1 660 944
Permanente forskjeller *)	0	37 168
Endring i midlertidige forskjeller	387 872	1 179 419
Årets skattegrunnlag	4 435 468	2 877 531

*) Inkluderer: ikke fradragsberettigede kostnader.



Tratec Aselektrisk AS Noter til regnskapet for 2017

Note 6 Skatt forts.

Oversikt over midlertidige forskjeller:	2017	2016
Fordringer/gjeld	-350 000	-150 000
Driftsmidler	-66 463	-38 591
Prosjektreserve	0	160 000
Varelager	0	0
Forskjeller som ikke kan utlignes	0	0
Sum	-416 463	-28 591

23% / 24% utsatt skatt (utsatt skattefordel) -95 787 -6 862

Oppføring av utsatt skattefordel er begrunnet med forventet fremtidig inntjening.

Forklaring til hvorfor årets skattekostnad ikke utgjør 24%

av resultat før skatt:	2017	2016
24% skatt av resultat før skatt	971 423	415 236
Permanente forskjeller (24%)	0	9 292
Effekt av endret skattesats	4 165	286
Beregnet skattekostnad	975 588	424 814

Note 7 Lønnskostnader, antall ansatte, godtgjørelser, lån til ansatte mm.

Lønnskostnader	2017	2016
Lønninger	28 387 630	24 461 075
Arbeidsgiveravgift	4 230 511	3 679 853
Pensjonskostnader	1 401 524	1 403 269
Andre ytelser	422 115	523 854
Sum	34 441 780	30 068 051

Gjennomsnittlig antall årsverk 50 45

Ytelser til ledende personer	Daglig leder	Styret
Lønn	898 141	0
Pensjonsutgifter	0	0
Annen godtgjørelse	83 196	0

Daglig leder har bonusavtale som er knyttet opp til resultat før skatt.

Revisor

Kostnadsført honorar til revisor	2017	2016
Lovpålagt revisjon	39 100	38 000
Skatterådgivning	0	0
Andre tjenester utenfor revisjon	13 200	10 000
Sum honorar til revisor eks mva	52 300	48 000

Note 8 Salgsinntekter

Pr. Virksomhetsområde	2017	2016
Industri & entr.oppdrag	67 177 191	55 248 357
Øvrig	0	0
Sum	67 177 191	55 248 357

Geografisk fordeling

Norge	67 177 191	55 248 357
Andre land	0	0
Sum	67 177 191	55 248 357



Tratec Aselektrisk AS
Noter til regnskapet for 2017

Note 9 Varelager

	2017	2016
Råvarer/handelsvarer	1 078 776	1 127 119
Ukuransavsetning	0	0
Sum varelager	1 078 776	1 127 119

Note 10 Poster som er slått sammen i regnskapet

Kundefordringer	2017	2016
Kundefordringer til pålydende	11 788 518	11 003 730
Igangværende arbeider	1 570 000	1 410 000
Dølkredertavsetning	-350 000	-150 000
Sum kundefordringer	13 008 518	12 263 730

Annen kortsiktig gjeld	2017	2016
Forskudd fra kunder	870 000	1 000 000
Skyldig lønn og feriepenger	3 697 803	3 092 820
Annen kortsiktig gjeld	204 817	3 246
Sum annen kortsiktig gjeld	4 772 620	4 096 066

Note 11 Transaksjoner med nærstående parter

Selskapets transaksjoner med nærstående parter:	2017	2016
a) Salg av varer og tjenester til konsernselskaper	2 137 625	1 417 167
b) Kjøp av tjenester fra konsernselskaper	1 506 336	725 277
c) Leiekostnader fra konsernselskaper	707 156	767 802