



## ÅRSREGNSKAPET FOR REGNSKAPSÅRET 2021 - GENERELL INFORMASJON

### Enheten

Organisasjonsnummer: 988 069 124  
Organisasjonsform: Aksjeselskap  
Foretaksnavn: MARSDAL INVEST AS  
Forretningsadresse: Hosleveien 8  
1358 JAR

### Regnskapsår

Årsregnskapets periode: 01.01.2021 - 31.12.2021

### Konsern

Morselskap i konsern: Nei

### Regnskapsregler

Regler for små foretak benyttet: Ja  
Benyttet ved utarbeidelsen av årsregnskapet til selskapet: Regnskapslovens alminnelige regler

### Årsregnskapet fastsatt av kompetent organ

Bekreftet av representant for selskapet: Rune Marsdal  
Dato for fastsettelse av årsregnskapet: 16.06.2022

### Grunnlag for avgivelse

År 2021: Årsregnskapet er elektronisk innlevert  
År 2020: Tall er hentet fra elektronisk innlevert årsregnskap fra 2021

*Det er ikke krav til at årsregnskapet m.v. som sendes til Regnskapsregisteret er undertegnet. Kontrollen på at dette er utført ligger hos revisor/enhetens øverste organ. Sikkerheten ivaretas ved at innsender har rolle/rettighet for innsending av årsregnskapet via Altinn, og ved at det bekreftes at årsregnskapet er fastsatt av kompetent organ.*

Brønnøysundregistrene, 12.03.2023



### Resultatregnskap

Beløp i: NOK	Note	2021	2020
<b>RESULTATREGNSKAP</b>			
<b>Inntekter</b>			
Annen driftsinntekt		676 317	135 089
<b>Sum inntekter</b>		<b>676 317</b>	<b>135 089</b>
<b>Kostnader</b>			
Lønnskostnad	1		
Annen driftskostnad		72 571	65 403
<b>Sum kostnader</b>		<b>72 571</b>	<b>65 403</b>
<b>Driftsresultat</b>		<b>603 746</b>	<b>69 686</b>
<b>Finansinntekter og finanskostnader</b>			
Annen renteinntekt			2
Annen finansinntekt		2 163	7 927
<b>Sum finansinntekter</b>		<b>2 163</b>	<b>7 929</b>
Nedskrivning av finansielle eiendeler			-154 633
<b>Sum finanskostnader</b>			<b>-154 633</b>
<b>Netto finans</b>		<b>2 163</b>	<b>162 562</b>
<b>Ordinært resultat før skattekostnad</b>		<b>605 909</b>	<b>232 247</b>
Skattekostnad på ordinært resultat	2		
<b>Ordinært resultat etter skattekostnad</b>		<b>605 909</b>	<b>232 247</b>
<b>Årsresultat</b>	3	<b>605 909</b>	<b>232 247</b>
<b>Årsresultat etter minoritetsinteresser</b>		<b>605 909</b>	<b>232 247</b>
<b>Totalresultat</b>		<b>605 909</b>	<b>232 247</b>
<b>Overføringer og disponeringer</b>			
Avsatt til annen egenkapital		605 909	232 247
<b>Sum overføringer og disponeringer</b>		<b>605 909</b>	<b>232 247</b>



### Balanse

Beløp i: NOK	Note	2021	2020
<b>BALANSE - EIENDELER</b>			
<b>Anleggsmidler</b>			
<b>Immaterielle eiendeler</b>			
Utsatt skattefordel	2		
<b>Sum anleggsmidler</b>		<b>0</b>	<b>0</b>
<b>Omløpsmidler</b>			
<b>Varer</b>			
<b>Investeringer</b>			
Markedsbaserte aksjer		710 430	737 176
<b>Sum investeringer</b>		<b>710 430</b>	<b>737 176</b>
<b>Bankinnskudd, kontanter og lignende</b>			
Bankinnskudd, kontanter o.l.		713 625	60 970
<b>Sum bankinnskudd, kontanter og lignende</b>		<b>713 625</b>	<b>60 970</b>
<b>Sum omløpsmidler</b>		<b>1 424 055</b>	<b>798 145</b>
<b>SUM EIENDELER</b>		<b>1 424 055</b>	<b>798 145</b>
<b>BALANSE - EGENKAPITAL OG GJELD</b>			
<b>Egenkapital</b>			
<b>Innskutt egenkapital</b>			
Aksjekapital		100 000	100 000
<b>Sum innskutt egenkapital</b>		<b>100 000</b>	<b>100 000</b>
<b>Opptjent egenkapital</b>			
Annen egenkapital		1 256 555	650 645
<b>Sum opptjent egenkapital</b>		<b>1 256 555</b>	<b>650 645</b>
<b>Sum egenkapital</b>	3	<b>1 356 555</b>	<b>750 645</b>



## Balanse

<b>Beløp i: NOK</b>	<b>Note</b>	<b>2021</b>	<b>2020</b>
<b>Gjeld</b>			
<b>Langsiktig gjeld</b>			
Utsatt skatt	2		
<b>Annen langsiktig gjeld</b>			
<b>Sum langsiktig gjeld</b>		<b>0</b>	<b>0</b>
<b>Kortsiktig gjeld</b>			
Betalbar skatt	2		
Annen kortsiktig gjeld		67 500	47 500
<b>Sum kortsiktig gjeld</b>		<b>67 500</b>	<b>47 500</b>
<b>Sum gjeld</b>		<b>67 500</b>	<b>47 500</b>
<b>SUM EGENKAPITAL OG GJELD</b>		<b>1 424 055</b>	<b>798 145</b>



## Brønnøysundregistrene

### ÅRSREGNSKAP FOR REGNSKAPSÅRET 2021 - GENERELL INFORMASJON

Journalnummer: 2022 491894

#### Enheten

Organisasjonsnummer: 988 069 124  
Organisasjonsform: Aksjeselskap  
Foretaksnavn: MARSDAL INVEST AS  
Forretningsadresse: Hosleveien 8  
1358 JAR

#### Regnskapsår

Årsregnskapets periode: 01.01.2021 - 31.12.2021

#### Konsern

Morselskap i konsern: Nei

#### Regnskapsregler

Regler for små foretak benyttet: Ja  
Benyttet ved utarbeidelsen av  
årsregnskapet til selskapet: Regnskapslovens alminnelige regler

#### Årsregnskapet fastsatt av kompetent organ

Bekreftet av representant for selskapet: Rune Marsdal  
Dato for fastsettelse av årsregnskapet: 16.06.2022

#### Revisjon

Selskapet har besluttet at årsregnskapet  
ikke skal revideres: Ja  
Årsregnskapet er utarbeidet av ekstern  
autorisert regnskapsfører: Ja  
Ekstern autorisert regnskapsfører har i  
løpet av regnskapsåret bistått ved den  
løpende regnskapsføringen eller utført  
andre tjenester for selskapet enn å  
utarbeide årsregnskapet: Ja

#### Grunnlag for avgivelse

År 2021: Årsregnskap er elektronisk innlevert.  
År 2020: Tall er hentet fra elektronisk innlevert årsregnskap fra 2021.

*Det er ikke krav til at årsregnskapet m.v. som sendes til Regnskapsregisteret er undertegnet. Kontrollen på at dette er utført ligger hos revisor/enhetens øverste organ. Sikkerheten ivaretas ved at innsender har rolle/rettighet for innsending av årsregnskapet via Altinn, og ved at det bekreftes at årsregnskapet er fastsatt av kompetent organ.*

Brønnøysundregistrene, 22.06.2022

---

Brønnøysundregistrene  
Postadresse: Postboks 900, 8910 Brønnøysund  
Telefon: 75 00 75 00  
E-post: firmapost@brreg.no Internett: www.brreg.no  
Organisasjonsnummer: 974 760 673



Organisasjonsnr: 988 069 124  
MARSDAL INVEST AS

## RESULTATREGNSKAP

<b>Beløp i: NOK</b>	<b>Note</b>	<b>2021</b>	<b>2020</b>
<b>RESULTATREGNSKAP</b>			
<b>Inntekter</b>			
Annen driftsinntekt		676 317	135 089
<b>Sum inntekter</b>		<b>676 317</b>	<b>135 089</b>
<b>Kostnader</b>			
Lønnskostnad	1		
Annen driftskostnad		72 571	65 403
<b>Sum kostnader</b>		<b>72 571</b>	<b>65 403</b>
<b>Driftsresultat</b>		<b>603 746</b>	<b>69 686</b>
<b>Finansinntekter og finanskostnader</b>			
Annen renteinntekt			2
Annen finansinntekt		2 163	7 927
<b>Sum finansinntekter</b>		<b>2 163</b>	<b>7 929</b>
Nedskrivning av finansielle eiendeler			-154 633
<b>Sum finanskostnader</b>			<b>-154 633</b>
<b>Netto finans</b>		<b>2 163</b>	<b>162 562</b>
<b>Ordinært resultat før skattekostnad</b>		<b>605 909</b>	<b>232 247</b>
Skattekostnad på ordinært resultat	2		
<b>Ordinært resultat etter skattekostnad</b>		<b>605 909</b>	<b>232 247</b>
<b>Årsresultat</b>	3	<b>605 909</b>	<b>232 247</b>
<b>Årsresultat etter minoritetsinteresser</b>		<b>605 909</b>	<b>232 247</b>
<b>Totalresultat</b>		<b>605 909</b>	<b>232 247</b>
<b>Overføringer og disponeringer</b>			
Avsatt til annen egenkapital		605 909	232 247
<b>Sum overføringer og disponeringer</b>		<b>605 909</b>	<b>232 247</b>



Organisasjonsnr: 988 069 124  
MARSDAL INVEST AS

## BALANSE

Beløp i: NOK	Note	2021	2020
<b>BALANSE - EIENDELER</b>			
<b>Anleggsmidler</b>			
<b>Immaterielle eiendeler</b>			
Utsatt skattefordel	2		
<b>Sum anleggsmidler</b>		<b>0</b>	<b>0</b>
<b>Omløpsmidler</b>			
<b>Varer</b>			
<b>Investeringer</b>			
Markedsbaserte aksjer		710 430	737 176
<b>Sum investeringer</b>		<b>710 430</b>	<b>737 176</b>
<b>Bankinnskudd, kontanter og lignende</b>			
Bankinnskudd, kontanter o. l.		713 625	60 970
<b>Sum bankinnskudd, kontanter og lignende</b>		<b>713 625</b>	<b>60 970</b>
<b>Sum omløpsmidler</b>		<b>1 424 055</b>	<b>798 145</b>
<b>SUM EIENDELER</b>		<b>1 424 055</b>	<b>798 145</b>
<b>BALANSE - EGENKAPITAL OG GJELD</b>			
<b>Egenkapital</b>			
<b>Innskutt egenkapital</b>			
Aksjekapital		100 000	100 000
<b>Sum innskutt egenkapital</b>		<b>100 000</b>	<b>100 000</b>
<b>Opptjent egenkapital</b>			
Annen egenkapital		1 256 555	650 645
<b>Sum opptjent egenkapital</b>		<b>1 256 555</b>	<b>650 645</b>
<b>Sum egenkapital</b>	<b>3</b>	<b>1 356 555</b>	<b>750 645</b>
<b>Gjeld</b>			
<b>Langsiktig gjeld</b>			
Utsatt skatt	2		
<b>Annen langsiktig gjeld</b>			
<b>Sum langsiktig gjeld</b>		<b>0</b>	<b>0</b>
<b>Kortsiktig gjeld</b>			
Betalbar skatt	2		



Annen kortsiktig gjeld	67 500	47 500
Sum kortsiktig gjeld	67 500	47 500
Sum gjeld	67 500	47 500
<b>SUM EGENKAPITAL OG GJELD</b>	<b>1 424 055</b>	<b>798 145</b>



Organisasjonsnr: 988 069 124  
MARSDAL INVEST AS

NOTEOPPLYSNINGER - SELSKAP - alle poster oppgitt i hele tall

Note

Antall aksjer og aksjeeiere

Note

1

Antall årsverk i regnskapsåret

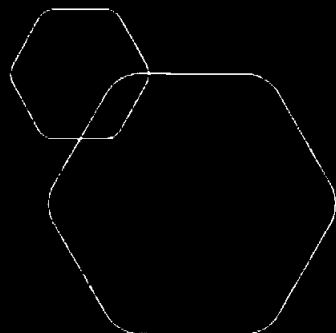
Virksomheten har hatt følgende antall årsverk:

0.00

Omløpsmidler                      Startdato      Sluttdato      Endring

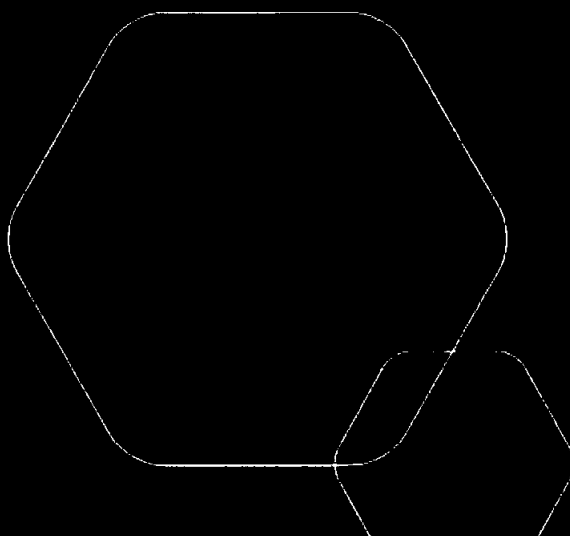
Skattemessig fremf.undersk. Startdato      Sluttdato      Endring

Kortsiktig gjeld                      Startdato      Sluttdato      Endring



# Årsregnskap 2021 Marsdal Invest AS

Resultatregnskap  
Balanse  
Noter til regnskapet



Org.nr.: 988 069 124



## RESULTATREGNSKAP

### MARSDAL INVEST AS

DRIFTSINNEKTER OG DRIFTSKOSTNADER	Note	2021	2020
Annen driftsinntekt		676 317	135 089
<b>Sum driftsinntekter</b>		<b>676 317</b>	<b>135 089</b>
Annen driftskostnad		72 571	65 403
<b>Sum driftskostnader</b>		<b>72 571</b>	<b>65 403</b>
<b>Driftsresultat</b>		<b>603 746</b>	<b>69 686</b>
<b>FINANSINNEKTER OG FINANSKOSTNADER</b>			
Annen renteinntekt		0	2
Annen finansinntekt		2 163	7 927
Nedskrivning av finansielle eiendeler		0	-154 633
<b>Resultat av finansposter</b>		<b>2 163</b>	<b>162 562</b>
Ordinært resultat før skattekostnad		605 909	232 247
<b>Ordinært resultat</b>		<b>605 909</b>	<b>232 247</b>
<b>EKSTRAORDINÆRE INNEKTER OG KOSTNADER</b>			
<b>Årsresultat</b>	<b>3</b>	<b>605 909</b>	<b>232 247</b>
<b>OVERFØRINGER</b>			
Avsatt til annen egenkapital		605 909	232 247
<b>Sum overføringer</b>		<b>605 909</b>	<b>232 247</b>



**BALANSE**

MARSDAL INVEST AS

EIENDELER	Note	2021	2020
ANLEGGSMIDLER			
IMMATERIELLE EIENDELER			
VARIGE DRIFTSMIDLER			
FINANSIELLE ANLEGGSMIDLER			
OMLØPSMIDLER			
FORDRINGER			
INVESTERINGER			
Markedsbaserte aksjer		710 430	737 176
Sum investeringer		<b>710 430</b>	<b>737 176</b>
Bankinnskudd, kontanter o.l.		713 625	60 970
Sum omløpsmidler		<b>1 424 055</b>	<b>798 145</b>
Sum eiendeler		<b>1 424 055</b>	<b>798 145</b>

MARSDAL INVEST AS

SIDE 3




## BALANSE

### MARSDAL INVEST AS

EGENKAPITAL OG GJELD	Note	2021	2020
<b>EGENKAPITAL</b>			
<b>INNSKUTT EGENKAPITAL</b>			
Aksjekapital		100 000	100 000
Sum innskutt egenkapital		<b>100 000</b>	<b>100 000</b>
<b>OPPTJENT EGENKAPITAL</b>			
Annen egenkapital		1 256 555	650 645
Sum opptjent egenkapital		<b>1 256 555</b>	<b>650 645</b>
Sum egenkapital	3	<b>1 356 555</b>	<b>750 645</b>
<b>GJELD</b>			
<b>AVSETNING FOR FORPLIKTELSER</b>			
<b>ANNEN LANGSIKTIG GJELD</b>			
<b>KORTSIKTIG GJELD</b>			
Annen kortsiktig gjeld		67 500	47 500
Sum kortsiktig gjeld		<b>67 500</b>	<b>47 500</b>
Sum gjeld		<b>67 500</b>	<b>47 500</b>
Sum egenkapital og gjeld		<b>1 424 055</b>	<b>798 145</b>

Jar, 16.06.2022

Styret i Marsdal Invest AS

  
Rune Marsdal  
styreleder/daglig leder



MARSDAL INVEST AS

988 069 124

## Regnskapsprinsipper

Årsregnskapet er satt opp i samsvar med regnskapsloven og NRS 8 - God regnskapsskikk for små foretak.

## SKATT

Skattekostnaden i resultatregnskapet omfatter både periodens betalbare skatt og endring i utsatt skatt. Utsatt skatt er beregnet med 22 % på grunnlag av de midlertidige forskjeller som eksisterer mellom regnskapsmessige og skattemessige verdier, samt ligningsmessig underskudd til fremføring ved utgangen av regnskapsåret. Skatteøkende og skattereduserende midlertidige forskjeller som reverserer eller kan reverseres i samme periode er utlignet og nettoført.

## KLASSIFISERING OG VURDERING AV OMLØPSMIDLER

Omløpsmidler og kortsiktig gjeld omfatter normalt poster som forfaller til betaling innen ett år etter balansedagen, samt poster som knytter seg til varekretsløpet. Omløpsmidler vurderes til laveste verdi av anskaffelseskost og virkelig verdi.

## Note 1 Lønnskostnader

Marsdal Invest AS har ikke hatt lønns- eller personalkostnader i 2021 og det foreligger heller ingen slike forpliktelser.

## Note 2 Skatt

Årets skattekostnad	2021
Resultatført skatt på ordinært resultat:	
Betalbar skatt	0
Endring i utsatt skattefordel	0
<b>Skattekostnad ordinært resultat</b>	<b>0</b>
Skattepliktig inntekt:	
Ordinært resultat før skatt	605 909
Permanente forskjeller	-564 245
Anvendelse av fremførbart underskudd	-41 664
<b>Skattepliktig inntekt</b>	<b>0</b>
Betalbar skatt i balansen:	
Betalbar skatt på årets resultat	0
<b>Sum betalbar skatt i balansen</b>	<b>0</b>
Skatteeffekten av midlertidige forskjeller og underskudd til fremføring som har gitt opphav til utsatt skatt og utsatte skattefordeler, spesifisert på typer av midlertidige forskjeller	
	<b>2021</b>
Akkumulert fremførbart underskudd	-23 262
Inngår ikke i beregningen av utsatt skatt	23 262
<b>Utsatt skattefordel (22 %)</b>	<b>0</b>

I henhold til God regnskapsskikk for små foretak balanseføres ikke utsatt skattefordel.



MARSDAL INVEST AS

988 069 124

Note 3 Egenkapital

	Aksjekapital	Annen egenkapital	Sum egenkapital
Pr. 31.12.2020	100 000	650 645	750 645
Årets resultat		605 909	605 909
<b>Pr 31.12.2021</b>	<b>100 000</b>	<b>1 256 555</b>	<b>1 356 555</b>