



ÅRSREGNSKAPET FOR REGNSKAPSÅRET 2021 - GENERELL INFORMASJON

Enheten

Organisasjonsnummer: 979 729 332
Organisasjonsform: Aksjeselskap
Foretaksnavn: GL PROSJEKTSERVICE AS
Forretningsadresse: Fotvegen 12
4250 KOPERVIK

Regnskapsår

Årsregnskapets periode: 01.01.2021 - 31.12.2021

Konsern

Morselskap i konsern: Nei

Regnskapsregler

Regler for små foretak benyttet: Nei
Benyttet ved utarbeidelsen av årsregnskapet til selskapet: Regnskapslovens alminnelige regler

Årsregnskapet fastsatt av kompetent organ

Bekreftet av representant for selskapet: Terje Lindstrøm
Dato for fastsettelse av årsregnskapet: 22.06.2022

Grunnlag for avgivelse

År 2021: Årsregnskapet er elektronisk innlevert
År 2020: Tall er hentet fra elektronisk innlevert årsregnskap fra 2021

Det er ikke krav til at årsregnskapet m.v. som sendes til Regnskapsregisteret er undertegnet. Kontrollen på at dette er utført ligger hos revisor/enhetens øverste organ. Sikkerheten ivaretas ved at innsender har rolle/rettighet for innsending av årsregnskapet via Altinn, og ved at det bekreftes at årsregnskapet er fastsatt av kompetent organ.

Brønnøysundregistrene, 15.08.2023



Resultatregnskap

Beløp i: NOK	Note	2021	2020
RESULTATREGNSKAP			
Inntekter			
Salgsinntekt	2, 13	492 950 739	379 936 139
Annen driftsinntekt		2 500	15 000
Sum inntekter		492 953 239	379 951 139
Kostnader			
Varekostnad	13	396 071 444	303 611 210
Lønnskostnad	3	73 088 718	60 039 957
Avskrivning	5	651 730	659 383
Annen driftskostnad	3, 4	17 165 014	13 583 472
Sum kostnader		486 976 906	377 894 022
Driftsresultat		5 976 333	2 057 117
Finansinntekter og finanskostnader			
Renteinntekt fra foretak i samme konsern		664 414	
Annen renteinntekt		3 167	340 619
Sum finansinntekter		667 581	340 619
Annen rentekostnad		371 973	131 177
Annen finanskostnad		67	
Sum finanskostnader		372 040	131 177
Netto finans		295 541	209 442
Ordinært resultat før skattekostnad		6 271 874	2 266 559
Skattekostnad på ordinært resultat	14	1 413 736	540 845
Ordinært resultat etter skattekostnad		4 858 138	1 725 714
Årsresultat		4 858 138	1 725 714
Årsresultat etter minoritetsinteresser		4 858 136	1 725 714
Overføringer og disponeringer			
Konsernbidrag	10		9 741 282



Resultatregnskap

Beløp i: NOK	Note	2021	2020
Overført annen egenkapital	10	4 858 136	-8 015 568
Overført fra annen egenkapital	10		
Sum overføringer og disponeringer		4 858 136	1 725 714



Balanse

Beløp i: NOK	Note	2021	2020
BALANSE - EIENDELER			
Anleggsmidler			
Immaterielle eiendeler			
Utsatt skattefordel	14		
Varige driftsmidler			
Maskiner og anlegg	5, 11	358 510	671 312
Driftsløsøre, inventar o.a. utstyr	5, 11	350 444	771 350
Sum varige driftsmidler		708 954	1 442 662
Finansielle anleggsmidler			
Investering i aksjer og andeler		1 000	1 000
Andre langsiktige fordringer		1 593 695	1 593 695
Sum finansielle anleggsmidler		1 594 695	1 594 695
Sum anleggsmidler		2 303 649	3 037 357
Omløpsmidler			
Varer			
Fordringer			
Kundefordringer	6, 7, 11, 13	114 543 999	100 735 192
Andre kortsiktige fordringer	7	29 988 180	936 370
Sum fordringer		144 532 179	101 671 562
Bankinnskudd, kontanter og lignende			
Bankinnskudd, kontanter o.l.	8	39 714 300	38 986 871
Sum bankinnskudd, kontanter og lignende		39 714 300	38 986 871
Sum omløpsmidler		184 246 479	140 658 433
SUM EIENDELER		186 550 128	143 695 790

BALANSE - EGENKAPITAL OG GJELD



Balanse

Beløp i: NOK	Note	2021	2020
Egenkapital			
Innskutt egenkapital			
Aksjekapital	9, 10	2 100 000	2 100 000
Annen innskutt egenkapital	10	11 831 260	11 831 260
Sum innskutt egenkapital		13 931 260	13 931 260
Opptjent egenkapital			
Annen egenkapital	10	12 572 285	7 714 148
Sum opptjent egenkapital		12 572 285	7 714 148
Sum egenkapital		26 503 545	21 645 408
Gjeld			
Langsiktig gjeld			
Utsatt skatt	14	4 859 115	3 445 379
Sum avsetninger for forpliktelser		4 859 115	3 445 379
Annen langsiktig gjeld			
Sum langsiktig gjeld		4 859 115	3 445 379
Kortsiktig gjeld			
Leverandørgjeld	7, 13	133 986 108	97 290 061
Betalbar skatt	14		
Skyldig offentlige avgifter		6 225 561	9 981 151
Annen kortsiktig gjeld	3, 7, 12	14 975 799	11 333 791
Sum kortsiktig gjeld		155 187 468	118 605 003
Sum gjeld		160 046 583	122 050 382
SUM EGENKAPITAL OG GJELD		186 550 128	143 695 790



Brønnøysundregistrene

ÅRSREGNSKAP FOR REGNSKAPSÅRET 2021 - GENERELL INFORMASJON

Journalnummer: 2022 713260

Enheten

Organisasjonsnummer: 979 729 332
Organisasjonsform: Aksjeselskap
Foretaksnavn: GL PROSJEKTSERVICE AS
Forretningsadresse: Fotvegen 12
4250 KOPERVIK

Regnskapsår

Årsregnskapets periode: 01.01.2021 - 31.12.2021

Konsern

Morselskap i konsern: Nei

Regnskapsregler

Regler for små foretak benyttet: Nei
Benyttet ved utarbeidelsen av
årsregnskapet til selskapet: Regnskapslovens alminnelige regler

Årsregnskapet fastsatt av kompetent organ

Bekreftet av representant for selskapet: Terje Lindstrøm
Dato for fastsettelse av årsregnskapet: 22.06.2022

Grunnlag for avgivelse

År 2021: Årsregnskap er elektronisk innlevert.
År 2020: Tall er hentet fra elektronisk innlevert årsregnskap fra 2021.

Det er ikke krav til at årsregnskapet m.v. som sendes til Regnskapsregisteret er undertegnet. Kontrollen på at dette er utført ligger hos revisor/enhetens øverste organ. Sikkerheten ivaretas ved at innsender har rolle/rettighet for innsending av årsregnskapet via Altinn, og ved at det bekreftes at årsregnskapet er fastsatt av kompetent organ.

Brønnøysundregistrene, 26.07.2022



Organisasjonsnr: 979 729 332
GL PROSJEKTSERVICE AS

RESULTATREGNSKAP

Beløp i: NOK	Note	2021	2020
RESULTATREGNSKAP			
Inntekter			
Salgsinntekt	2, 13	492 950 739	379 936 139
Annen driftsinntekt		2 500	15 000
Sum inntekter		492 953 239	379 951 139
Kostnader			
Varekostnad	13	396 071 444	303 611 210
Lønnskostnad	3	73 088 718	60 039 957
Avskrivning	5	651 730	659 383
Annen driftskostnad	3, 4	17 165 014	13 583 472
Sum kostnader		486 976 906	377 894 022
Driftsresultat		5 976 333	2 057 117
Finansinntekter og finanskostnader			
Renteinntekt fra foretak i samme konsern		664 414	
Annen renteinntekt		3 167	340 619
Sum finansinntekter		667 581	340 619
Annen rentekostnad		371 973	131 177
Annen finanskostnad		67	
Sum finanskostnader		372 040	131 177
Netto finans		295 541	209 442
Ordinært resultat før skattekostnad			
Skattekostnad på ordinært resultat	14	1 413 736	540 845
Ordinært resultat etter skattekostnad		4 858 138	1 725 714
Årsresultat		4 858 138	1 725 714
Årsresultat etter minoritetsinteresser		4 858 136	1 725 714
Overføringer og disponeringer			
Konsernbidrag	10		9 741 282
Overført annen egenkapital	10	4 858 136	-8 015 568
Overført fra annen egenkapital	10		
Sum overføringer og disponeringer		4 858 136	1 725 714



Organisasjonsnr: 979 729 332
GL PROSJEKTSERVICE AS

BALANSE

Beløp i: NOK	Note	2021	2020
--------------	------	------	------

BALANSE - EIENDELER

Anleggsmidler

Immaterielle eiendeler

Utsatt skattefordel 14

Varige driftsmidler

Maskiner og anlegg 5, 11 358 510 671 312

Driftsløsøre, inventar o.
a. utstyr 5, 11 350 444 771 350

Sum varige driftsmidler 708 954 1 442 662

Finansielle anleggsmidler

Investering i aksjer og
andeler 1 000 1 000

Andre langsiktige
fordringer 1 593 695 1 593 695

**Sum finansielle
anleggsmidler 1 594 695 1 594 695**

Sum anleggsmidler 2 303 649 3 037 357

Omløpsmidler

Varer

Fordringer

Kundefordringer 6, 7, 11, 114 543 999 100 735 192

Andre kortsiktige
fordringer 7 29 988 180 936 370

Sum fordringer 144 532 179 101 671 562

Bankinnskudd, kontanter og lignende

Bankinnskudd, kontanter o.
l. 8 39 714 300 38 986 871

**Sum bankinnskudd,
kontanter og lignende 39 714 300 38 986 871**

Sum omløpsmidler 184 246 479 140 658 433

SUM EIENDELER 186 550 128 143 695 790

BALANSE - EGENKAPITAL OG GJELD

Egenkapital

Innskutt egenkapital

Aksjekapital 9, 10 2 100 000 2 100 000

Annen innskutt egenkapital 10 11 831 260 11 831 260



Sum innskutt egenkapital		13 931 260	13 931 260
Opptjent egenkapital			
Annen egenkapital	10	12 572 285	7 714 148
Sum opptjent egenkapital		12 572 285	7 714 148
Sum egenkapital		26 503 545	21 645 408
Gjeld			
Langsiktig gjeld			
Utsatt skatt	14	4 859 115	3 445 379
Sum avsetninger for forpliktelser		4 859 115	3 445 379
Annen langsiktig gjeld			
Sum langsiktig gjeld		4 859 115	3 445 379
Kortsiktig gjeld			
Leverandørgjeld	7, 13	133 986 108	97 290 061
Betalbar skatt	14		
Skyldig offentlige avgifter		6 225 561	9 981 151
Annen kortsiktig gjeld	3, 7, 12	14 975 799	11 333 791
Sum kortsiktig gjeld		155 187 468	118 605 003
Sum gjeld		160 046 583	122 050 382
SUM EGENKAPITAL OG GJELD		186 550 128	143 695 790



GL Prosjektservice AS Kontantstrømoppstilling

	2021	2020
Kontantstrømmer fra operasjonelle aktiviteter		
Resultat før skattekostnad	6 271 872	2 266 559
Periodens betalte skatt	0	0
Tap/gevinst ved salg av eiendeler	0	-15 000
Avskrivninger	651 730	659 383
Endring i kundefordringer	-13 808 807	32 681 415
Endring i leverandørgjeld	36 696 047	-16 178 904
Endring i andre tidsavgrensingsposter	-29 083 414	-7 288 244
Netto kontantstrøm fra operasjonelle aktiviteter	727 428	12 125 209
Kontantstrøm fra investeringsaktiviteter		
Innbetalinger ved salg av varige driftsmidler	0	75 000
Utbetalinger ved kjøp av varige driftsmidler	0	-601 658
Netto kontantstrøm fra investeringsaktiviteter	0	-526 658
Kontantstrømmer fra finansieringsaktiviteter		
Utbetalinger av utbytte	0	0
Netto kontantstrømmer fra finansieringsaktiviteter	0	0
Netto kontantstrøm for perioden	727 429	11 598 552
Kontanter og kontantekvivalenter ved periodens begynnelse	38 986 871	27 388 319
Kontanter og kontantekvivalenter ved periodens slutt	39 714 300	38 986 871



ERGA REVISJON as



Erga Revisjon as

Org.nr. 980 024 679 – mva

Statsautoriserte revisorer

Medlem av Den norske Revisorforening

Til generalforsamlingen i GL Prosjektservice AS

Uavhengig revisors beretning

Konklusjon

Vi har revidert GL Prosjektservice AS sitt årsregnskap som viser et overskudd på kr 4 858 136. Årsregnskapet består av balanse per 31. desember 2021, resultatregnskap og kontantstrømoppstilling for regnskapsåret avsluttet per denne datoen og noter til årsregnskapet, herunder et sammendrag av viktige regnskapsprinsipper.

Etter vår mening

- oppfyller årsregnskapet gjeldende lovkrav, og
- gir årsregnskapet et rettviseende bilde av selskapets finansielle stilling per 31. desember 2021 og av dets resultat og kontantstrømmer for regnskapsåret avsluttet per denne datoen i samsvar med regnskapslovens regler og god regnskapsskikk i Norge.

Grunnlag for konklusjonen

Vi har gjennomført revisjonen i samsvar med de internasjonale revisjonsstandardene International Standards on Auditing (ISA-ene). Våre oppgaver og plikter i henhold til disse standardene er beskrevet nedenfor under Revisors oppgaver og plikter ved revisjonen av årsregnskapet. Vi er uavhengige av selskapet slik det kreves i lov, forskrift og International Code of Ethics for Professional Accountants (inkludert internasjonale uavhengighetsstandarder) utstedt av the International Ethics Standards Board for Accountants (IESBA-reglene), og vi har overholdt våre øvrige etiske forpliktelser i samsvar med disse kravene. Innhentet revisjonsbevis er etter vår vurdering tilstrekkelig og hensiktsmessig som grunnlag for vår konklusjon.

Øvrig informasjon

Styret og daglig leder (ledelsen) er ansvarlig for informasjonen i årsberetningen. Vår konklusjon om årsregnskapet ovenfor dekker ikke informasjonen i årsberetningen.

I forbindelse med revisjonen av årsregnskapet er det vår oppgave å lese årsberetningen. Formålet er å vurdere hvorvidt det foreligger vesentlig inkonsistens mellom årsberetningen og årsregnskapet og den kunnskap vi har opparbeidet oss under revisjonen av årsregnskapet, eller hvorvidt informasjon i årsberetningen ellers fremstår som vesentlig feil. Vi har plikt til å rapportere dersom årsberetningen fremstår som vesentlig feil. Vi har ingenting å rapportere i så henseende.

Basert på kunnskapen vi har opparbeidet oss i revisjonen, mener vi at årsberetningen

- er konsistent med årsregnskapet og
- inneholder de opplysninger som skal gis i henhold til gjeldende lovkrav.

Adresse:

Jens Zetlitzgt. 47
4008 Stavanger

Web: erga.no
Tlf: 51 51 03 70





ERGA REVISJON as



Ledelsens ansvar for årsregnskapet

Ledelsen er ansvarlig for å utarbeide årsregnskapet til GL Prosjektservice AS og for at det gir et rettviseende bilde i samsvar med regnskapslovens regler og god regnskapsskikk i Norge. Ledelsen er også ansvarlig for slik intern kontroll som den finner nødvendig for å kunne utarbeide et årsregnskap som ikke inneholder vesentlig feilinformasjon, verken som følge av misligheter eller utilsiktede feil. Ved utarbeidelsen av årsregnskapet må ledelsen ta standpunkt til selskapets evne til fortsatt drift og opplyse om forhold av betydning for fortsatt drift. Forutsetningen om fortsatt drift skal legges til grunn for årsregnskapet så lenge det ikke er sannsynlig at virksomheten vil bli avviklet.

Revisors oppgaver og plikter ved revisjonen av årsregnskapet

Vårt mål er å oppnå betryggende sikkerhet for at årsregnskapet som helhet ikke inneholder vesentlig feilinformasjon, verken som følge av misligheter eller utilsiktede feil, og å avgi en revisjonsberetning som inneholder vår konklusjon. Betryggende sikkerhet er en høy grad av sikkerhet, men ingen garanti for at en revisjon utført i samsvar med ISA-ene, alltid vil avdekke vesentlig feilinformasjon som eksisterer. Feilinformasjon kan oppstå som følge av misligheter eller utilsiktede feil. Feilinformasjon blir vurdert som vesentlig dersom den enkeltvis eller samlet med rimelighet kan forventes å påvirke økonomiske beslutninger som brukerne foretar basert på årsregnskapet.

For videre beskrivelse av revisors oppgaver og plikter vises det til:
<https://revisorforeningen.no/revisjonsberetninger>

Stavanger, 22. juni 2022

Erga Revisjon as

Konrad Skulstad

Statsautorisert revisor



GL Prosjektservice AS

Resultatregnskap

	Note	2021	2020
Driftsinntekter			
Salgsinntekt	2, 13	492 950 739	379 936 139
Annen driftsinntekt		2 500	15 000
Sum driftsinntekter		492 953 239	379 951 139
Driftskostnader			
Varekostnad	13	396 071 444	303 611 210
Lønnskostnad	3	73 088 718	60 039 957
Avskrivning	5	651 730	659 383
Annen driftskostnad	3, 4	17 165 014	13 583 472
Sum driftskostnader		486 976 907	377 894 022
Driftsresultat		5 976 332	2 057 117
Finansinntekter og finanskostnader			
Renteinntekt fra foretak i samme konsern		664 414	0
Renteinntekt		3 167	340 619
Rentekostnad		371 973	131 177
Annen finanskostnad		67	0
Resultat av finansposter		295 541	209 442
Ordinært resultat før skattekostnad		6 271 872	2 266 559
Skattekostnad på ordinært resultat	14	1 413 736	540 845
Årsresultat		4 858 136	1 725 714
Overføringer			
Avsatt konsernbidrag	10	0	9 741 282
Overført annen egenkapital	10	4 858 136	-8 015 568
Sum overføringer		4 858 136	1 725 714



GL Prosjektservice AS

Balansen 31.12.

EIENDELER	Note	2021	2020
Anleggsmidler			
Varige driftsmidler			
Maskiner og anlegg	5, 11	358 510	671 312
Driftsløsøre, inventar o.a. utstyr	5, 11	350 444	771 350
Sum varige driftsmidler		<u>708 954</u>	<u>1 442 662</u>
Finansielle anleggsmidler			
Investering i aksjer og andeler		1 000	1 000
Andre langsiktige fordringer		1 593 695	1 593 695
Sum finansielle anleggsmidler		<u>1 594 695</u>	<u>1 594 695</u>
Sum anleggsmidler		<u>2 303 649</u>	<u>3 037 357</u>
Omløpsmidler			
Fordringer			
Kundefordringer	6, 7, 11, 13	114 543 999	100 735 192
Andre kortsiktige fordringer	7	29 988 180	936 370
Sum fordringer		<u>144 532 179</u>	<u>101 671 562</u>
Bankinnskudd, kontanter o.l.	8	<u>39 714 300</u>	<u>38 986 871</u>
Sum omløpsmidler		<u>184 246 478</u>	<u>140 658 433</u>
SUM EIENDELER		<u>186 550 128</u>	<u>143 695 790</u>



GL Prosjektservice AS

Balansen 31.12.

EGENKAPITAL OG GJELD	Note	2021	2020
Innskutt egenkapital			
Aksjekapital	9, 10	2 100 000	2 100 000
Annen innskutt kapital	10	11 831 260	11 831 260
Sum innskutt egenkapital		13 931 260	13 931 260
Opptjent egenkapital			
Annen egenkapital	10	12 572 285	7 714 148
Sum opptjent egenkapital		12 572 285	7 714 148
Sum egenkapital		26 503 545	21 645 408
Gjeld			
Avsetning for forpliktelser			
Utsatt skatt	14	4 859 115	3 445 379
Sum avsetning for forpliktelser		4 859 115	3 445 379
Kortsiktig gjeld			
Leverandørgjeld	7, 13	133 986 108	97 290 061
Betalbar skatt	14	0	0
Skyldig offentlige avgifter		6 225 561	9 981 151
Annen kortsiktig gjeld	3, 7, 12	14 975 799	11 333 791
Sum kortsiktig gjeld		155 187 469	118 605 003
Sum gjeld		160 046 583	122 050 382
SUM EGENKAPITAL OG GJELD		186 550 128	143 695 790




GL Prosjektservice AS

Balansen 31.12.


Kopervik, 22.06.2022
Styret i GL Prosjektservice AS




Geir Magne Aarstad
styreleder




Frode Fresvik Lindstrøm
styremedlem




Johnny Jansen
styremedlem




Geir Egil Hovring
styremedlem



Anders Rundhaug
styremedlem



Espen Lindstrøm
styremedlem



Terje Lindstrøm
daglig leder



GL Prosjektservice AS

Noter til regnskapet 2021

Note 1 Regnskapsprinsipper

Årsregnskapet er satt opp i samsvar med regnskapsloven og god regnskapsskikk.

Salgsinntekter

Inntektsføring ved salg av varer og tjenester skjer på leveringstidspunktet. Prosjekter vurderes etter løpende avregning.

Klassifisering og vurdering av balanseposter

Omløpsmidler og kortsiktig gjeld omfatter poster som forfaller til betaling innen ett år etter balansedagen, samt poster som knytter seg til varekretsløpet. Øvrige poster er klassifisert som anleggsmiddel/langsiktig gjeld.

Omløpsmidler vurderes til laveste av anskaffelseskost og virkelig verdi. Kortsiktig gjeld balanseføres til nominelt beløp på etableringstidspunktet.

Anleggsmidler vurderes til anskaffelseskost, men nedskrives til virkelig verdi dersom verdifallet ikke forventes å være forbigående. Langsiktig gjeld balanseføres til nominelt beløp på etableringstidspunktet.

Fordringer

Kundefordringer og andre fordringer er oppført i balansen til pålydende etter fradrag for avsetning til forventet tap. Avsetning til tap gjøres på grunnlag av individuelle vurderinger av de enkelte fordringene.

Anleggskontrakter (prosjekter)

Anlegg under arbeid er vurdert til full tilvirkningskost. I påløpte kostnader inngår direkte materialer o.l., samt direkte lønn og sosiale kostnader. I tillegg er det tatt til inntekt et beregnet opptjent bidrag beregnet etter ferdighetsgrad. Som mål for ferdighetsgrad benyttes påløpte kostnader i forhold til kalkulert kostpris. Endring av anlegg under arbeid er periodisert mot salgsinntekter.

Valuta

Pengeposter i utenlandsk valuta er vurdert etter kursen ved regnskapsårets slutt.

Varige driftsmidler

Varige driftsmidler balanseføres og avskrives over driftsmidlets levetid dersom de har levetid over 3 år og har en kostpris som overstiger kr 15 000. Direkte vedlikehold av driftsmidler kostnadsføres løpende under driftskostnader, mens påkostninger eller forbedringer tillegges driftsmidlets kostpris og avskrives i takt med driftsmidlet.

Immaterielle eiendeler

Utgifter til egne utviklingsaktiviteter kostnadsføres løpende. Utgifter til andre immaterielle eiendeler balanseføres i den grad det kan identifiseres en framtidig økonomisk fordel knyttet til utvikling av en identifiserbar immateriell eiendel og utgiftene kan måles pålitelig. I motsatt fall kostnadsføres slike utgifter løpende. Balanseført utvikling avskrives linært over økonomisk levetid.

Pensjoner

Selskapets ansatte har en innskuddsbasert pensjonsordning hvor pensjonspremien kostnadsføres løpende.

Skatt

Skattekostnaden i resultatregnskapet omfatter både periodens betalbare skatt og endring i utsatt skatt. Utsatt skatt er beregnet med 22 % på grunnlag av de midlertidige forskjeller som eksisterer mellom regnskapsmessige og skattemessige verdier, samt ligningsmessig underskudd til fremføring ved utgangen av regnskapsåret. Skatteøkende og skattereduserende midlertidige forskjeller som reverserer eller kan reversere i samme periode er utlignet og nettoført.



GL Prosjektservice AS

Noter til regnskapet 2021

Leasing

Leasingavtaler er behandlet som vanlige leieavtaler i regnskapet.

Kontantstrømoppstilling

Kontantstrømoppstillingen utarbeides etter den indirekte metoden. Kontanter og kontantekvivalenter omfatter kontanter, bankinnskudd og andre kortsiktige, likvide plasseringer som umiddelbart og med uvesentlig kursrisiko kan konverteres til kjente kontantbeløp og med gjenværende løpetid mindre enn tre måneder fra anskaffelsesdato.



GL Prosjektservice AS

Noter til regnskapet 2021

Note 2 Salgsinntekter

	2021	2020
Salgsinntekter	492 950 739	379 936 139

All omsetning er relatert til det norske marked i selskapets lokale region. Selskapets salgsinntekter omfatter entreprisvirksomhet som delleverandør og totalenterpriseleverandør.

Note 3 Lønnskostnader og ytelser, godtgjørelser til daglig leder, styret og revisor

Lønnskostnader	2021	2020
Lønninger	62 003 436	49 838 224
Arbeidsgiveravgift	7 908 861	7 453 995
Pensjonskostnader	2 038 054	1 938 649
Andre ytelser	1 138 366	809 089
Sum	73 088 718	60 039 957

Gjennomsnittlig antall årsverk 84 85

Ytelser til ledende personer	Styret	Daglig leder
Lønn	340 000	1 932 379
Pensjon		131 755
Annen godtgjørelse		229 492

Det er i tillegg avsatt bonus på kr 3 000 000 og feriepenger på kr 360 000 til daglig leder i 2021 regnskapet.

Det er ikke gitt lån/sikkerhetsstillelse til daglig leder, styreformann eller andre nærstående parter. Det er ingen enkelt lån/sikkerhetsstillelser som utgjør mer enn 5 % av selskapets egenkapital.

Obligatorisk Tjenestepensjon

Selskapet er pliktig til å ha tjenestepensjonsordning etter lov om obligatorisk tjenestepensjon. Selskapets pensjonsordninger tilfredsstiller kravene i denne lov.

Revisor

Revisjonshonorar for 2021 utgjør kr 202 000 eks. mva. I tillegg kommer honorar for annen bistand med kr 53 113 eks. mva.

Note 4 Leasing / leieavtaler

Selskapet har inngått flere operasjonelle leieavtaler av maskiner, varebiler og lokaler. Husleieavtalen løper til 01.11.2028 med en mulighet for forlengelse på 10 år. Leasingavtalene på varebiler og maskiner har normalt en varighet på 5 år.

	2021	2020
Husleie	1 449 955	1 425 619
Leie varebiler	3 081 528	1 943 107
Andre leiekostnader	447 948	555 250
Sum	4 979 431	3 923 976



GL Prosjektservice AS

Noter til regnskapet 2021

Note 5 Varige driftsmidler

	Maskiner og anlegg	Driftsløsøre	Sum
Anskaffelseskost 01.01	2 952 000	3 366 780	6 318 780
Tilgang kjøpte driftsmidler	0	0	0
Avgang solgte driftsmidler	0	-601 658	-601 658
Anskaffelseskost 31.12	2 952 000	2 765 122	5 717 121
Akkumulerte avskrivninger 01.01	2 280 688	2 075 749	4 356 437
Årets avskrivninger	312 802	338 928	651 730
Akkumulerte avskrivninger 31.12	2 593 490	2 414 678	5 008 168
Bokført verdi 31.12	358 510	350 444	708 954
Avskrivningsplan	Lineær	Lineær	
Avskrivning	5-10 år	3-5 år	

Note 6 Kundefordringer

Kundefordringer er oppført til pålydende og redusert for usikre poster i tapsavsetning. Tapsavsetning kundefordringer er kr 500 000 i 2021 og var tilsvarende i fjoråret.

Note 7 Mellomværende og transaksjoner med nærstående parter

Fordringer	2021	2020
Kundefordringer	9 310 409	10 500 286
Andre kortsiktige fordringer	28 852 123	381 181
Sum	38 162 532	10 881 467
Gjeld		
Leverandørgjeld	28 154 325	11 012 172
Annen kortsiktig gjeld	0	2 718 662
Sum	28 154 325	13 730 834

Selskapet har i løpet av 2021 salg av varer og tjenester til konsernselskaper med kr 2 146 814, varekjøp og tjenester med kr 54 501 506. Transaksjoner med nærstående parter gjennomføres til markedsmessige vilkår.

Note 8 Bankinnskudd

Innstående midler på skattetrekkkonto (bundne midler) er på kr 3 148 755.



GL Prosjektservice AS

Noter til regnskapet 2021

Note 9 Antall aksjer, aksjeeiere m.v

Aksjekapital	Antall	Pålydende	Balanseført
Ordinære aksjer	2 100	1 000	2 100 000

Alle aksjene gir samme rettigheter i selskapet.

Aksjonær	Ordinære	Eier- og stemmeandel
GL Gruppen AS *)	2 100	100%

*)

Daglig leder Terje Lindstrøm og styremedlem Espen Lindstrøm eier indirekte 17,3 % av aksjene.

Styreleder Geir Magne Aarstad eier indirekte 6,2% av aksjene.

Styremedlem Johnny Jansen og nærstående Einar Jansen eier indirekte 64,4 % av aksjene.

Styremedlem Geir Egil Høvring eier indirekte 6,1 % av aksjene.

Note 10 Egenkapital

	Aksjekapital	Annen innskutt EK	Annen EK	Sum EK
Egenkapital 01.01	2 100 000	11 831 260	7 714 148	21 645 408
Årets resultat			4 858 136	4 858 136
Egenkapital 31.12	2 100 000	11 831 260	12 572 284	26 503 545

Note 11 Langsiktig gjeld, pantstillelser og garantier mv.

	2021	2020
Langsiktig gjeld til kredittinstitusjoner	0	0

Garantier:

Utestående entreprenørgarantier pålydende pr 31.12	71 293 308	43 144 702
--	------------	------------

Bokført verdi av eiendeler stillet som sikkerhet for bankgaranti:

Kundefordringer	114 543 999	100 735 192
Driftsmidler	708 954	1 442 662

Bokført verdi av eiendeler stillet som sikkerhet for banklån i morselskap:

Kundefordringer	123 878 999	100 735 192
Driftsmidler	708 954	1 442 662

Saldo pr 31.12 for banklån i morselskapet som sikkerhetsstillelser knytter seg til	6 296 723	31 303 619
--	-----------	------------

Ingen del av selskapets gjeld har forfall senere enn 5 år.



GL Prosjektservice AS

Noter til regnskapet 2021

Note 12 Garantiansvar

Selskapet har garantiansvar knyttet til sin omsetning.
Avsetning til dekning av mulige fremtidige forpliktelser er på kr 1 100 000.

Note 13 Anleggskontrakter / Prosjekter i arbeid

Kontraktfestede prosjekter vurderes til løpende avregningsmetode. Fullføringsgrad måles i utg.punktet utfra andel påløpte kontraktskostnader av totale estimerte kontraktskostnader. For prosjekter med lav fullføringsgrad justeres forventet fortjeneste ned skjønnsmessig. For eventuelle forventede tapsprosjekter hensyntas hele tapet når det er kjent at prosjektet forventes å gå med tap.

	2021	2020
Påløpte kostnader prosjekter i arbeid	469 989 950	136 451 204
+ Beregnet opptjent dekningsbidrag prosjekter i arbeid	35 148 779	18 183 474
Verdiskapning pr 31.12	505 138 729	154 634 678
Kundefordringer	115 043 999	101 235 192
Avsatt til tap på fordringer	-500 000	-500 000
Sum kundefordringer og prosjekter under utførelse	114 543 999	100 735 192

Positiv verdi prosjekter i arbeid er klassifisert som kundefordringer. Dette utgjør kr 8 728 616 for 2021 og kr -1 240 080 for 2020.

Negativ verdi prosjekter i arbeid er klassifisert som leverandørgjeld.



GL Prosjektservice AS

Noter til regnskapet 2021

Note 14 Skatt

Årets skattekostnad	2021	2020
Resultatført skatt på ordinært resultat:		
Betalbar skatt	0	2 747 541
Endring i utsatt skatt	1 413 736	-2 206 696
Skattekostnad ordinært resultat	1 413 736	540 845

Skattepliktig inntekt:		
Ordinært resultat før skatt	6 271 872	2 266 559
Permanente forskjeller	154 201	191 831
Endring i midlertidige forskjeller	-16 797 629	22 135 014
Avgitt konsernbidrag	0	-12 488 823
Anvendelse av fremførbart underskudd	0	-12 104 581
Skattepliktig inntekt	-10 371 555	0

Betalbar skatt i balansen:		
Betalbar skatt på årets resultat	0	2 747 541
Betalbar skatt på avgitt konsernbidrag	0	-2 747 541
Sum betalbar skatt i balansen	0	0

Beregning av effektiv skattesats		
Resultat før skatt	6 271 872	2 266 559
Beregnet skatt av resultat før skatt	1 379 812	498 643
Skatteeffekt av permanente forskjeller	33 924	42 203
Sum	1 413 736	540 846
Effektiv skattesats	22,5 %	23,9 %

Skatteeffekten av midlertidige forskjeller og underskudd til fremføring som har gitt opphav til utsatt skatt og utsatte skattefordeler, spesifisert på typer av midlertidige forskjeller

	2021	2020	Endring
Varige driftsmidler	-1 090 337	-922 661	167 676
Tilvirkningskontrakter	35 148 779	18 183 474	-16 965 305
Fordringer	-500 000	-500 000	0
Avsetninger mv	-1 100 000	-1 100 000	0
Sum	32 458 442	15 660 813	-16 797 629
Akkumulert fremførbart underskudd	-10 371 555	0	10 371 555
Grunnlag for utsatt skatt	22 086 887	15 660 813	-6 426 074
Utsatt skatt (22 %)	4 859 115	3 445 379	-1 413 736



Årsberetning 2021

GL PROSJEKTSERVICE AS

Virksomhetens art og hvor den drives

GL Prosjektservice AS driver med ingeniør- og entreprenørvirksomhet. Selskapet har forretningsadresse i Fotvegen 12, 4250 Kopervik.

Rettvisende oversikt over utvikling, resultat og stilling

Omsetningen i 2021 ble NOK 492 953 239 sammenlignet med 379 951 139 i forrige år. Årsresultatet for 2021 ble et overskudd på NOK 4 858 136, sammenlignet med et overskudd på NOK 1 725 714 i 2020. Dette tilsvarer en resultatmargin etter skatt på hhv. 1,0% og 0,5%.

Styret og daglig leder er ikke fornøyd med årsresultatet i 2021 og forventer bedring i resultatene i 2022, som følger av høy ordreserverve og flere grep tatt for å styrke prosjektgjennomføring i selskapet ila. 2020 og 2021.

Årets resultat på NOK 4 858 136 foreslås overført til annen egenkapital.

Bokført verdi av selskapets eiendeler var NOK 186 550 128 per 31.12.2021, sammenlignet med NOK 143 695 790 ved årsslutt 2020. Økningen skyldes i hovedsak økt likviditet. Den økte likviditeten er i stor grad lånt til selskapets morselskap. I tillegg er kundefordringer økt som følge av økt omsetning.

Egenkapitalen per 31.12.2021 var NOK 26 503 545, hvilket tilsvarer en egenkapitalandel på 14,2%, sammenlignet med NOK 21 645 408 og egenkapitalandel på 15,1% i 2020.

Den likviditetsmessige stillingen vurderes som tilfredsstillende, da selskapet har en kontantbeholdning på NOK 39 714 300. Konsernet har fornyet sitt låneengasjement med banken, hvilket sikrer tilstrekkelig fri likviditet til konsernets entreprenørvirksomheter fremover. Konsernet har i tillegg gjennomført en kapitalforhøyelse på NOK 10,0 mill. i starten av 2022.

Finansiell risiko

GL Prosjektservice AS driver entreprenørvirksomhet i Nord-Rogaland, og selskapets eiendeler er derfor eksponert for konjunktursvingninger i regionen, samt tilbud og etterspørsel etter bolig, næring og offentlige bygg. Selskapet har vært til stede i regionen i 30 år og har opparbeidet betydelig erfaring innen planlegging og utførelse av større entrepriser og gode kunderelasjoner.

Selskapet hadde ved utgangen av året en svært høy ordreserverve som representerer en balansert portefølje av bolig, næring og offentlige bygg, og som gir forutsigbarhet de neste par årene.



Årsberetning 2021

GL PROSJEKTSERVICE AS

Forsknings- og utviklingsaktiviteter

Selskapet har ikke hatt forsknings- og utviklingsaktiviteter i 2021.

Fortsatt drift

Forutsetningen om fortsatt drift er til stede, og årsregnskapet for 2021 er satt opp under denne forutsetning.

Likestilling og diskriminering

Kjønnsfordeling i % blant bedriftens ansatte:	Kvinner	6,8 %
	Menn	93,2 %
Kjønnsfordeling i % i bedriftens styre:	Kvinner	0,0 %
	Menn	100,0 %

Aktiviteten innenfor entreprenøryrket har tradisjonelt hatt en overrepresentasjon av menn, og dette er også tilfelle for GL Prosjektservice AS. Redegjørelse rundt selskapets statistikk og aktivitetsplikt iht. likestillingsloven finnes under årsrapporter på konsernets nettsider (glgruppen.no).

Arbeidsmiljø

Selskapet hadde per 31.12.2021 73 egne ansatte.

Arbeidsmiljøet oppfattes som godt og, iht. gjeldende lover og forskrifter fører selskapet oversikt over sykefravær blant ansatte. Selskapet hadde i 2021 et sykefravær på 3,2%. Noe av sykefraværet kan tilskrives Covid-19 utbruddet.

Selskapet leier administrasjonskontorer i moderne driftsmessige lokaler. Selskapet har lagt alt til rette for å skape sikkerhets- og trivselsmessige forhold blant de ansatte, som befinner seg ute på de enkelte byggeplasser. Det er lagt opp til best mulig miljømessig, sikkerhet og trivselsmessige forhold for alle ansatte.

Selskapet har iverksatt tilfredsstillende tiltak i tråd med gjeldende forskrift om internkontroll – helse, miljø og sikkerhet. I tillegg har selskapet ansatt egen HMS ansvarlig som primært vil ha sine oppgaver rettet mot oppfølging og kontinuerlig forbedring av virksomhetens HMS arbeider. I den forbindelse har selskapet lagt vesentlig arbeid ned i utarbeidelse av kvalitetssikrings- og internkontroll håndbøker knyttet til verne- og miljøsikring. Ansvar og myndighet for arbeidsmiljøet er nærmere beskrevet i disse håndbøker.

Selskapet har i driftsåret 2021 hatt 3 skader som har forårsaket enkelte sykefraværsdager. Styret kan ikke se at det foreligger generelle svakheter ved arbeidsmiljøet eller de ansattes sikkerhet. Selskapets sikkerhetsrutiner blir til enhver tid nøye fulgt opp og overvåket.



Årsberetning 2021

GL PROSJEKTSERVICE AS

Ytre miljø og bærekraft

GL Prosjektservice AS er en godkjent Miljøfyrtårnsbedrift og rapporterer årlig iht. denne. Selskapet har også en strategi om å bidra og påvirke til oppnåelse av FNs definerte bærekraftsmål på de områder hvor vår virksomhet har mulighet til å påvirke. Tiltakene er først og fremst tilknyttet Miljøfyrtårn-sertifisering, men er i tillegg også basert på Entreprenørforeningen Bygg og Anleggs definerte bærekraftsmål og klart definerte tiltak i denne sammenheng.

Selskapet skal være en foregangsbedrift innen HMS i bransjen, og har som mål å drive en sunn og bærekraftig virksomhet med fokus på og ansvar for ansatte, samfunnet og miljøet. Selskapet har fokus på forsvarlig behandling av avfall, på gjenbruk, samt resirkulering, og skal benytte produkter som medfører lavest mulig miljøbelastning. Som del av selskapets Miljøfyrtårn-sertifisering har selskapet instruksjoner og rutiner for innkjøp, avfall, sortering og energibruk mtp. å minimere det miljømessige fotavtrykket.

Deponering av avfallsstoffer i selskapets virksomhet sorteres og kjøres på offentlige fyllplasser. Avfallet representerer i svært liten grad noen fare for det ytre miljø. Det foreligger således minimal forurensning fra konsernets side hva angår det ytre miljø.

Styreforsikring

Det er tegnet en felles styreansvarsforsikring som gjelder for alle konsernets selskap, herunder også GL Prosjektservice AS.

Hendelser etter balansedato


I tråd med reglene i NRS 3 om hendelser etter balansedagen henviser selskapets styre og ledelse til Covid-19 utbruddet og krigen i Ukraina. Selskapet er, som nær alle næringsdrivende selskaper, påvirket av disse hendelsene. Selskapet kan etter styrets vurdering bli påvirket i form av redusert aktivitet og redusert omsetning, samt økte priser på innsatsfaktorer som følge av disse makrohendelsene. På tidspunktet for avleggelse av årsregnskapet er det foreløpig ikke mulig å foreta et pålitelig estimat for hvilke konsekvenser dette vil ha for selskapets økonomiske stilling fremover.




Årsberetning 2021

GL PROSJEKTSERVICE AS


Kopervik, 22.06.2022



Geir M. Aarstad
Styreleder




Johnny Jansen
Styremedlem



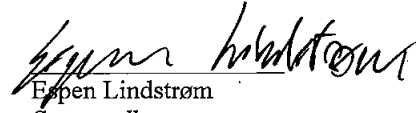
Anders Rundhaug
Styremedlem




Frode F. Lindstrøm
Styremedlem



Geir Egil Høvring
Styremedlem



Espen Lindstrøm
Styremedlem



Terje Lindstrøm
Daglig leder