



## ÅRSREGNSKAPET FOR REGNSKAPSÅRET 2021 - GENERELL INFORMASJON

### Enheten

Organisasjonsnummer: 992 037 024  
Organisasjonsform: Aksjeselskap  
Foretaksnavn: FISKÅ UNDERVANNSSERVICE A/S  
Forretningsadresse: Sørskårvegen 10  
4121 TAU

### Regnskapsår

Årsregnskapets periode: 01.01.2021 - 31.12.2021

### Konsern

Morselskap i konsern: Ja  
Konsernregnskap lagt ved: Nei

### Regnskapsregler

Regler for små foretak benyttet: Ja  
Benyttet ved utarbeidelsen av årsregnskapet til selskapet: Regnskapslovens alminnelige regler

### Årsregnskapet fastsatt av kompetent organ

Bekreftet av representant for selskapet: Stanley Moen  
Dato for fastsettelse av årsregnskapet: 26.04.2022

### Grunnlag for avgivelse

År 2021: Årsregnskapet er elektronisk innlevert  
År 2020: Tall er hentet fra elektronisk innlevert årsregnskap fra 2021

*Det er ikke krav til at årsregnskapet m.v. som sendes til Regnskapsregisteret er undertegnet. Kontrollen på at dette er utført ligger hos revisor/enhetens øverste organ. Sikkerheten ivaretas ved at innsender har rolle/rettighet for innsending av årsregnskapet via Altinn, og ved at det bekreftes at årsregnskapet er fastsatt av kompetent organ.*

Brønnøysundregistrene, 17.05.2023



## Resultatregnskap

Beløp i: NOK	Note	2021	2020
<b>RESULTATREGNSKAP</b>			
<b>Inntekter</b>			
Salgsinntekt		8 761 805	9 735 306
<b>Sum inntekter</b>		<b>8 761 805</b>	<b>9 735 306</b>
<b>Kostnader</b>			
Varekostnad		103 349	593 985
Lønnskostnad	2, 3	3 896 920	4 434 735
Avskrivning på driftsmidler og immaterielle eiendeler	4	1 568 797	2 079 502
Annen driftskostnad		3 142 822	3 633 366
<b>Sum kostnader</b>		<b>8 711 887</b>	<b>10 741 588</b>
<b>Driftsresultat</b>		<b>49 918</b>	<b>-1 006 282</b>
<b>Finansinntekter og finanskostnader</b>			
Annen renteinntekt			297
Annen finansinntekt		44 148	41 416
<b>Sum finansinntekter</b>		<b>44 148</b>	<b>41 713</b>
Annen rentekostnad		257 852	210 152
<b>Sum finanskostnader</b>		<b>257 852</b>	<b>210 152</b>
<b>Netto finans</b>		<b>-213 704</b>	<b>-168 439</b>
<b>Ordinært resultat før skattekostnad</b>		<b>-163 786</b>	<b>-1 174 722</b>
Skattekostnad på ordinært resultat	5	-137 979	
<b>Ordinært resultat etter skattekostnad</b>		<b>-25 807</b>	<b>-1 174 722</b>
<b>Årsresultat</b>		<b>-25 807</b>	<b>-1 174 722</b>
<b>Overføringer og disponeringer</b>			
Ordinært utbytte		300 000	
Annen egenkapital		-325 807	-1 174 722
<b>Sum overføringer og disponeringer</b>		<b>-25 807</b>	<b>-1 174 722</b>



## Balanse

Beløp i: NOK	Note	2021	2020
<b>BALANSE - EIENDELER</b>			
<b>Anleggsmidler</b>			
<b>Immaterielle eiendeler</b>			
<b>Varige driftsmidler</b>			
Tomter, bygninger og annen fast eiendom	4, 6	6 842 120	5 211 142
Skip, rigger, fly og lignende	4, 6	2 415 408	3 316 791
Driftsløsøre, inventar, verktøy, kontormaskiner, ol.	4, 6	412 875	716 050
<b>Sum varige driftsmidler</b>		<b>9 670 403</b>	<b>9 243 983</b>
<b>Finansielle anleggsmidler</b>			
Investering i datterselskap	7	4 000 000	4 000 000
Lån til foretak i samme konsern	8	1 360 000	1 360 000
Investeringer i aksjer og andeler		85 000	
<b>Sum finansielle anleggsmidler</b>		<b>5 445 000</b>	<b>5 360 000</b>
<b>Sum anleggsmidler</b>		<b>15 115 403</b>	<b>14 603 983</b>
<b>Omløpsmidler</b>			
<b>Varer</b>			
<b>Fordringer</b>			
Kundefordringer	6	1 143 174	1 546 871
Andre fordringer	9	883 188	756 640
<b>Sum fordringer</b>		<b>2 026 362</b>	<b>2 303 511</b>
<b>Bankinnskudd, kontanter og lignende</b>			
Bankinnskudd, kontanter og lignende		1 184 092	2 078 944
<b>Sum bankinnskudd, kontanter og lignende</b>		<b>1 184 092</b>	<b>2 078 944</b>
<b>Sum omløpsmidler</b>		<b>3 210 455</b>	<b>4 382 456</b>
<b>SUM EIENDELER</b>		<b>18 325 857</b>	<b>18 986 439</b>

## BALANSE - EGENKAPITAL OG GJELD



## Balanse

Beløp i: NOK	Note	2021	2020
<b>Egenkapital</b>			
<b>Innskutt egenkapital</b>			
Aksjekapital (100 aksjer à kr 1 000,00)	10, 11	100 000	100 000
Overkurs	11	700	700
<b>Sum innskutt egenkapital</b>		<b>100 700</b>	<b>100 700</b>
<b>Opptjent egenkapital</b>			
Annen egenkapital	11	10 842 751	11 168 559
<b>Sum opptjent egenkapital</b>		<b>10 842 751</b>	<b>11 168 559</b>
<b>Sum egenkapital</b>	11	<b>10 943 451</b>	<b>11 269 259</b>
<b>Gjeld</b>			
<b>Langsiktig gjeld</b>			
<b>Annen langsiktig gjeld</b>			
Gjeld til kredittinstitusjoner	6	5 599 992	6 000 000
<b>Sum annen langsiktig gjeld</b>		<b>5 599 992</b>	<b>6 000 000</b>
<b>Sum langsiktig gjeld</b>		<b>5 599 992</b>	<b>6 000 000</b>
<b>Kortsiktig gjeld</b>			
Leverandørgjeld		175 803	352 064
Betalbar skatt	5	30 525	
Skyldige offentlige avgifter		579 902	570 902
Utbytte		300 000	
Annen kortsiktig gjeld		696 185	794 215
<b>Sum kortsiktig gjeld</b>		<b>1 782 414</b>	<b>1 717 180</b>
<b>Sum gjeld</b>		<b>7 382 406</b>	<b>7 717 180</b>
<b>SUM EGENKAPITAL OG GJELD</b>		<b>18 325 857</b>	<b>18 986 439</b>



## Brønnøysundregistrene

### ÅRSREGNSKAP FOR REGNSKAPSÅRET 2021 - GENERELL INFORMASJON

Journalnummer: 2022 245961

#### Enheten

Organisasjonsnummer: 992 037 024  
Organisasjonsform: Aksjeselskap  
Foretaksnavn: FISKÅ UNDERVANNSSERVICE A/S  
Forretningsadresse: Sørskårvegen 10  
4121 TAU

#### Regnskapsår

Årsregnskapets periode: 01.01.2021 - 31.12.2021

#### Konsern

Morselskap i konsern: Ja  
Konsernregnskap lagt ved: Nei

#### Regnskapsregler

Regler for små foretak benyttet: Ja  
Benyttet ved utarbeidelsen av  
årsregnskapet til selskapet: Regnskapslovens alminnelige regler

#### Årsregnskapet fastsatt av kompetent organ

Bekreftet av representant for selskapet: Stanley Moen  
Dato for fastsettelse av årsregnskapet: 26.04.2022

#### Revisjon

Årsregnskapet er utarbeidet av ekstern  
autorisert regnskapsfører: Ja  
Ekstern autorisert regnskapsfører har i  
løpet av regnskapsåret bistått ved den  
løpende regnskapsføringen eller utført  
andre tjenester for selskapet enn å  
utarbeide årsregnskapet: Ja

#### Grunnlag for avgivelse

År 2021: Årsregnskap er elektronisk innlevert.  
År 2020: Tall er hentet fra elektronisk innlevert årsregnskap fra 2021.

*Det er ikke krav til at årsregnskapet m.v. som sendes til Regnskapsregisteret er undertegnet. Kontrollen på at dette er utført ligger hos revisor/enhetens øverste organ. Sikkerheten ivaretas ved at innsender har rolle/rettighet for innsending av årsregnskapet via Altinn, og ved at det bekreftes at årsregnskapet er fastsatt av kompetent organ.*

Brønnøysundregistrene, 21.05.2022

---

Brønnøysundregistrene  
Postadresse: Postboks 900, 8910 Brønnøysund  
Telefon: 75 00 75 00  
E-post: firmapost@brreg.no Internett: www.brreg.no  
Organisasjonsnummer: 974 760 673



Organisasjonsnr: 992 037 024  
FISKÅ UNDERVANNSSERVICE A/S

## RESULTATREGNSKAP

<b>Beløp i: NOK</b>	<b>Note</b>	<b>2021</b>	<b>2020</b>
<b>RESULTATREGNSKAP</b>			
<b>Inntekter</b>			
Salgsinntekt		8 761 805	9 735 306
<b>Sum inntekter</b>		<b>8 761 805</b>	<b>9 735 306</b>
<b>Kostnader</b>			
Varekostnad		103 349	593 985
Lønnskostnad	2, 3	3 896 920	4 434 735
Avskrivning på driftsmidler og immaterielle eiendeler	4	1 568 797	2 079 502
Annen driftskostnad		3 142 822	3 633 366
<b>Sum kostnader</b>		<b>8 711 887</b>	<b>10 741 588</b>
<b>Driftsresultat</b>		<b>49 918</b>	<b>-1 006 282</b>
<b>Finansinntekter og finanskostnader</b>			
Annen renteinntekt			297
Annen finansinntekt		44 148	41 416
<b>Sum finansinntekter</b>		<b>44 148</b>	<b>41 713</b>
Annen rentekostnad		257 852	210 152
<b>Sum finanskostnader</b>		<b>257 852</b>	<b>210 152</b>
<b>Netto finans</b>		<b>-213 704</b>	<b>-168 439</b>
<b>Ordinært resultat før skattekostnad</b>			
Skattekostnad på ordinært resultat	5	-137 979	
<b>Ordinært resultat etter skattekostnad</b>		<b>-25 807</b>	<b>-1 174 722</b>
<b>Årsresultat</b>		<b>-25 807</b>	<b>-1 174 722</b>
<b>Overføringer og disponeringer</b>			
Ordinært utbytte		300 000	
Annen egenkapital		-325 807	-1 174 722
<b>Sum overføringer og disponeringer</b>		<b>-25 807</b>	<b>-1 174 722</b>



Organisasjonsnr: 992 037 024  
FISKÅ UNDERVANNSSERVICE A/S

## BALANSE

Beløp i: NOK	Note	2021	2020
--------------	------	------	------

### BALANSE - EIENDELER

#### Anleggsmidler Immaterielle eiendeler

#### Varige driftsmidler

Tomter, bygninger og annen fast eiendom	4, 6	6 842 120	5 211 142
Skip, rigger, fly og lignende	4, 6	2 415 408	3 316 791
Driftsløsøre, inventar, verktøy, kontormaskiner, ol.	4, 6	412 875	716 050
<b>Sum varige driftsmidler</b>		<b>9 670 403</b>	<b>9 243 983</b>

#### Finansielle anleggsmidler

Investering i datterselskap	7	4 000 000	4 000 000
Lån til foretak i samme konsern	8	1 360 000	1 360 000
Investeringer i aksjer og andeler		85 000	
<b>Sum finansielle anleggsmidler</b>		<b>5 445 000</b>	<b>5 360 000</b>

<b>Sum anleggsmidler</b>		<b>15 115 403</b>	<b>14 603 983</b>
--------------------------	--	-------------------	-------------------

#### Omløpsmidler Varer

#### Fordringer

Kundefordringer	6	1 143 174	1 546 871
Andre fordringer	9	883 188	756 640
<b>Sum fordringer</b>		<b>2 026 362</b>	<b>2 303 511</b>

#### Bankinnskudd, kontanter og lignende

Bankinnskudd, kontanter og lignende		1 184 092	2 078 944
<b>Sum bankinnskudd, kontanter og lignende</b>		<b>1 184 092</b>	<b>2 078 944</b>

<b>Sum omløpsmidler</b>		<b>3 210 455</b>	<b>4 382 456</b>
-------------------------	--	------------------	------------------

<b>SUM EIENDELER</b>		<b>18 325 857</b>	<b>18 986 439</b>
----------------------	--	-------------------	-------------------

### BALANSE - EGENKAPITAL OG GJELD

#### Egenkapital



<b>Innskutt egenkapital</b>			
Aksjekapital (100 aksjer à kr 1 000,00)	10, 11	100 000	100 000
Overkurs	11	700	700
<b>Sum innskutt egenkapital</b>		<b>100 700</b>	<b>100 700</b>
<b>Opptjent egenkapital</b>			
Annen egenkapital	11	10 842 751	11 168 559
<b>Sum opptjent egenkapital</b>		<b>10 842 751</b>	<b>11 168 559</b>
<b>Sum egenkapital</b>	<b>11</b>	<b>10 943 451</b>	<b>11 269 259</b>
<b>Gjeld</b>			
<b>Langsiktig gjeld</b>			
<b>Annen langsiktig gjeld</b>			
Gjeld til			
kredittinstitusjoner	6	5 599 992	6 000 000
<b>Sum annen langsiktig gjeld</b>		<b>5 599 992</b>	<b>6 000 000</b>
<b>Sum langsiktig gjeld</b>		<b>5 599 992</b>	<b>6 000 000</b>
<b>Kortsiktig gjeld</b>			
Leverandørgjeld		175 803	352 064
Betalbar skatt	5	30 525	
Skyldige offentlige avgifter		579 902	570 902
Utbytte		300 000	
Annen kortsiktig gjeld		696 185	794 215
<b>Sum kortsiktig gjeld</b>		<b>1 782 414</b>	<b>1 717 180</b>
<b>Sum gjeld</b>		<b>7 382 406</b>	<b>7 717 180</b>
<b>SUM EGENKAPITAL OG GJELD</b>		<b>18 325 857</b>	<b>18 986 439</b>



Organisasjonsnr: 992 037 024  
FISKÅ UNDERVANNSSERVICE A/S

**NOTEOPPLYSNINGER - SELSKAP** - alle poster oppgitt i hele tall

## Note

### Regnskapsprinsipper

Årsregnskapet er satt opp i samsvar med regnskapsloven og god regnskapsskikk for små foretak. Salgsinntekter Inntektsføring ved salg av varer skjer på leveringstidspunktet. Tjenester inntektsføres etter hvert som de leveres. Klassifisering og vurdering av balanseposter Omløpsmidler og kortsiktig gjeld omfatter poster som knytter seg til varekretsløpet. For andre poster enn kundefordringer omfattes poster som forfaller til betaling innen ett år etter transaksjonsdagen. Anleggsmidler er eiendeler bestemt til varig eie og bruk. Langsiktig gjeld er gjeld som forfaller senere enn ett år etter transaksjonsdagen. Omløpsmidler vurderes til laveste av anskaffelseskost og virkelig verdi. Kortsiktig gjeld balanseføres til nominelt beløp på etableringstidspunktet. Anleggsmidler vurderes til anskaffelseskost. Varige anleggsmidler avskrives etter en fornuftig avskrivningsplan. Anleggsmidlene nedskrives til virkelig verdi ved verdifall som ikke forventes å være forbigående. Langsiktig gjeld med unntak av andre avsetninger balanseføres til nominelt beløp på etableringstidspunktet. Fordringer Kundefordringer og andre fordringer er oppført i balansen til pålydende etter fradrag for avsetning til forventet tap. Avsetning til tap gjøres på grunnlag av individuelle vurderinger av de enkelte fordringene. I tillegg gjøres det for øvrige kundefordringer en uspesifisert avsetning for å dekke antatt tap. Varige driftsmidler Varige driftsmidler balanseføres og avskrives over driftsmidlenes levetid dersom de har antatt levetid over 3 år og har en kostpris som overstiger kr 15.000. Direkte vedlikehold av driftsmidler kostnadsføres løpende under driftskostnader, mens påkostninger eller forbedringer tillegges driftsmidlets kostpris og avskrives i takt med driftsmidlet. Skatt Skattekostnaden i resultatregnskapet omfatter både periodens betalbare skatt og endring i utsatt skatt. Utsatt skatt er beregnet med 22% på grunnlag av de midlertidige forskjeller som eksisterer mellom regnskapsmessige og skattemessige verdier, samt skattemessig underskudd til fremføring ved utgangen av regnskapsåret. Skatteøkende og skattereduserende midlertidige forskjeller som reverserer eller kan reversere i samme periode er utlignet og skattevirkningen er beregnet på nettogrunnlaget. Selskapet har ikke endret regnskapsprinsipp fra 2020 til 2021.

## Note

3

### Antall årsverk i regnskapsåret

5.00

## Note

2

### Spesifisering av resultatregnskapet

#### Lønnskostnader

<u>Lønn</u>	<u>Årets</u>	<u>Fjorårets</u>
-------------	--------------	------------------



	3203555.00	3705239.00
<u>Folketrygdavgift</u>	<u>Årets</u>	<u>Fjorårets</u>
	466912.00	519615.00
<u>Pensjonskostnader</u>	<u>Årets</u>	<u>Fjorårets</u>
	76487.00	141005.00
<u>Andre ytelser</u>	<u>Årets</u>	<u>Fjorårets</u>
	149965.00	68877.00
<u>Sum lønnskostnader</u>	<u>Årets</u>	<u>Fjorårets</u>
	3896919.00	4434736.00

## Note

### Ekstraordinære inntekter og kostnader

<u>Sum</u>	<u>Beløp</u>
<u>Balanseført verdi 31.12.</u>	<u>Varige driftsmidler Immaterielle eiend.</u>

## Konsernregnskap

### Morselskapet sitt navn

### Forretningskontor for morselskapet

### Begrunnelse for at datterselskap er utelatt fra konsolideringen

### Konsern, tilknyttet selskap m.v. - fordringer og gjeld

#### Fordringer

<u>Samlet beløp - tilknyttet selskap</u>	<u>Årets</u>	<u>Fjorårets</u>
<u>Samlet beløp - foretak i samme konsern</u>	<u>Årets</u>	<u>Fjorårets</u>
<u>Samlet beløp - foretak i samme konsern</u>	<u>Årets</u>	<u>Fjorårets</u>
<u>Samlet beløp - felles kontrollert virksomhet</u>	<u>Årets</u>	<u>Fjorårets</u>
<u>Pantstillelse</u>	<u>Beløp</u>	



Beholdning av egne aksjer                      Antall                      Pålydende                      Andel av aksjek.

**Note**

9

**Lån og sikkerhetsstillelse til medlemmer**

Er det gitt lån eller sikkerhetsstillelse til ledende personer: Nei

Opplysninger om:

Medlemmer av:

Mer om lån og sikkerhetsstillelse

**Note**

**Noteopplysninger ut over minimumskravene for små foretak**

Se eventuelle andre vedlegg.



## Noter 2021

### FISKÅ UNDERVANNSSERVICE A/S

#### Regnskapsprinsipper

Årsregnskapet er satt opp i samsvar med regnskapsloven og god regnskapsskikk for små foretak.

#### Salgsinntekter

Inntektsføring ved salg av varer skjer på leveringstidspunktet. Tjenester inntektsføres etter hvert som de leveres.

#### Klassifisering og vurdering av balanseposter

Omløpsmidler og kortsiktig gjeld omfatter poster som knytter seg til varekretsløpet. For andre poster enn kundefordringer omfattes poster som forfaller til betaling innen ett år etter transaksjonsdagen. Anleggsmidler er eiendeler bestemt til varig eie og bruk. Langsiktig gjeld er gjeld som forfaller senere enn ett år etter transaksjonsdagen.

Omløpsmidler vurderes til laveste av anskaffelseskost og virkelig verdi. Kortsiktig gjeld balanseføres til nominelt beløp på etableringstidspunktet.

Anleggsmidler vurderes til anskaffelseskost. Varige anleggsmidler avskrives etter en fornuftig avskrivningsplan. Anleggsmidlene nedskrives til virkelig verdi ved verdifall som ikke forventes å være forbigående. Langsiktig gjeld med unntak av andre avsetninger balanseføres til nominelt beløp på etableringstidspunktet.

#### Fordringer

Kundefordringer og andre fordringer er oppført i balansen til pålydende etter fradrag for avsetning til forventet tap. Avsetning til tap gjøres på grunnlag av individuelle vurderinger av de enkelte fordringene. I tillegg gjøres det for øvrige kundefordringer en uspesifisert avsetning for å dekke antatt tap.

#### Varige driftsmidler

Varige driftsmidler balanseføres og avskrives over driftsmidlenes levetid dersom de har antatt levetid over 3 år og har en kostpris som overstiger kr 15.000. Direkte vedlikehold av driftsmidler kostnadsføres løpende under driftskostnader, mens påkostninger eller forbedringer tillegges driftsmidlets kostpris og avskrives i takt med driftsmidlet.

#### Skatt

Skattekostnaden i resultatregnskapet omfatter både periodens betalbare skatt og endring i utsatt skatt. Utsatt skatt er beregnet med 22% på grunnlag av de midlertidige forskjeller som eksisterer mellom regnskapsmessige og skattemessige verdier, samt skattemessig underskudd til fremføring ved utgangen av regnskapsåret. Skatteøkende og skattereduserende midlertidige forskjeller som reverserer eller kan reversere i samme periode er utlignet og skattevirkningen er beregnet på nettogrunnlaget.

Selskapet har ikke endret regnskapsprinsipp fra 2020 til 2021.

#### Note 1 - Midl. forskjeller - Utsatt skatt/skattefordel

Utsatt skatt/utsatt skattefordel i balansen avsettes på grunnlag av forskjeller mellom regnskapsmessige og skattemessige verdier i henhold til norsk regnskapsstandard for skatt. Midlertidige skatteøkende og skattereduserende forskjeller som kan utlignes er nettoført.

Midlertidige forskjeller knyttet til:	01.01.2021	31.12.2021	Endring
Anleggsmidler	(1 960 579)	(2 263 114)	302 535
Omløpsmidler	(94 972)	(94 973)	1
Netto forskjeller	(2 055 551)	(2 358 087)	302 536
Skattereduserende forskjeller som ikke kan utlignes	2 055 551	2 358 087	(302 536)
Sum midlertidige forskjeller	0	0	0
<b>Utsatt skattefordel 31.12.21. basert på 22%</b>	<b>0</b>	<b>0</b>	<b>0</b>

Ut fra forsiktighetshensyn balanseføres ikke utsatt skattefordel på kr 518 779



## Note 2 - Lønnskostnader etc

	2021	2020
Lønn	3 203 555	3 705 239
Arbeidsgiveravgift	466 912	519 615
Pensjonskostnader	76 487	141 005
Andre ytelser / Refusjoner	149 965	68 877
<b>Sum</b>	<b>3 896 919</b>	<b>4 434 736</b>

## Note 3 - Antall årsverk

Selskapet har hatt 5 årsverk sysselsatt i regnskapsåret.

## Note 4 - Spesifikasjon av varige driftsmidler

	Tomter	Bygning og annen fast eiendom	Driftsløse inventar o.l	Skip, rigger, fly	Sum
Anskaffelseskost 01.01.2021	300 000	5 144 943	6 839 359	10 926 757	23 211 059
Tilgang i året	343 189	1 546 851	105 176	0	1 995 216
Avgang i året	0	0	0	0	0
<b>Anskaffelseskost 31.12.2021</b>	<b>643 189</b>	<b>6 691 794</b>	<b>6 944 535</b>	<b>10 926 757</b>	<b>25 206 275</b>
Akk. av- og nedskr. 01.01.2021		(233 801)	(6 123 309)	(7 609 966)	(13 967 076)
Akkumulerte avskr. 31.12.2021		(492 864)	(6 531 660)	(8 511 349)	(15 535 873)
<b>Balanseført verdi pr. 31.12.2021</b>	<b>643 189</b>	<b>6 198 930</b>	<b>412 875</b>	<b>2 415 408</b>	<b>9 670 402</b>
Årets avskrivninger		(259 063)	(408 351)	(901 383)	(1 568 797)
Økonomisk levetid		20 år	0 - 10 år	0 - 10 år	
<b>Avskrivningsplan: Lineær</b>		<b>5 %</b>	<b>0 - 50 %</b>	<b>0 - 20 %</b>	

## Note 5 - Skatt

	2021	2020
Ordinært resultat før skattekostnad	(163 786)	(1 174 722)
+/- Permanente forskjeller		3 018
+/- Årets endring i midlertidige forskjeller	302 536	690 646
<b>Årets skattegrunnlag</b>	<b>138 750</b>	<b>(481 058)</b>
Betalbar inntektsskatt for selskapet basert på 22%	30 525	
<b>Sum</b>	<b>30 525</b>	
+/- For lite (for mye) avsatt skatt tidligere år	(168 504)	
<b>Skattekostnad i resultatregnskapet</b>	<b>(137 979)</b>	<b>0</b>
Betalbar skatt i skattekostnad	30 525	
<b>Betalbar skatt i balansen</b>	<b>30 525</b>	<b>0</b>



## Note 6 - Pantstillelser og garantier

Spesifikasjon	2021	2020
Gjeld til kredittinstitusjoner	5 599 992	6 000 000
<b>Sum</b>	<b>5 599 992</b>	<b>6 000 000</b>

Balanseført verdi av eiendeler pantsatt for egen gjeld	9 670 403	9 243 983
<b>Sum</b>	<b>9 670 403</b>	<b>9 243 983</b>

## Note 7 - Investering i Datterselskap

Foretaksnavn	Foretakssted	Eierandel/ stemmeandel	Selskapets egenkapital 31. desember 2021	Selskapets resultat for 2021
Brevikveien 47 AS	Strand	100%	7 768	-147 417

Følgende interne transaksjoner har funnet sted med og mellom datterselskaper 2021:

Spesifikasjon interne transaksjoner	Beløp	Intern gevinst
Leie lokaler	175 461	

## Note 8 - Konsern lån annet foretak

Type	2021	2020
Foretak i samme konsern	1 360 000	1 360 000
Tilknyttet selskap		
Felles kontrollert virksomhet		

## Note 9 - Lån og sikkerhetsstillelse til ledende personer

Uttak fra eier kr 268 644 gjøres opp i sin helhet med utbytte.

## Note 10 - Aksjekapital og aksjonærer

Aksjeklasse	Antall aksjer	Pålydende	Bokført verdi
Ordinære aksjer	100	1 000,00	100 000,00
<b>Sum</b>	<b>100</b>		<b>100 000,00</b>

Aksjeeier	Antall aksjer	Eierandel	Aksjeklasse
Moen, Stanley	100	100,00%	Ordinære aksjer
<b>Totalt antall aksjer</b>	<b>100</b>	<b>100,00%</b>	

## Note 11 - Egenkapital

	Aksjekapital	Overkurs	Annen EK	Sum
Egenkapital 01.01.2021	100 000	700	11 168 559	11 269 259
Årets resultat			(25 807)	(25 807)
Avsatt utbytte			(300 000)	(300 000)
<b>Egenkapital 31.12.2021</b>	<b>100 000</b>	<b>700</b>	<b>10 842 751</b>	<b>10 943 451</b>



**Årsregnskap for 2021**

**FISKÅ UNDERVANNSSERVICE A/S  
4121 TAU**

**Innhold**

Resultatregnskap  
Balanse  
Noter  
Revisjonsberetning



## Resultatregnskap for 2021 FISKÅ UNDERVANNSSERVICE A/S

	Note	2021	2020
Salgsinntekt		8 761 805	9 735 306
<b>Sum driftsinntekter</b>		<b>8 761 805</b>	<b>9 735 306</b>
Varekostnad		(103 349)	(593 985)
Lønnskostnad	2, 3	(3 896 920)	(4 434 735)
Avskrivning på driftsmidler og immaterielle eiendeler	4	(1 568 797)	(2 079 502)
Annen driftskostnad		(3 142 822)	(3 633 366)
<b>Sum driftskostnader</b>		<b>(8 711 887)</b>	<b>(10 741 588)</b>
<b>Driftsresultat</b>		<b>49 918</b>	<b>(1 006 282)</b>
Annen renteinntekt		0	297
Annen finansinntekt		44 148	41 416
<b>Sum finansinntekter</b>		<b>44 148</b>	<b>41 713</b>
Annen rentekostnad		(257 852)	(210 152)
<b>Sum finanskostnader</b>		<b>(257 852)</b>	<b>(210 152)</b>
<b>Netto finans</b>		<b>(213 704)</b>	<b>(168 439)</b>
<b>Ordinært resultat før skattekostnad</b>		<b>(163 786)</b>	<b>(1 174 722)</b>
Skattekostnad på ordinært resultat	5	137 979	0
<b>Ordinært resultat</b>		<b>(25 807)</b>	<b>(1 174 722)</b>
<b>Årsresultat</b>		<b>(25 807)</b>	<b>(1 174 722)</b>
<b>Overføringer</b>			
Utbytte		300 000	0
Annen egenkapital		(325 807)	(1 174 722)
<b>Sum</b>		<b>(25 807)</b>	<b>(1 174 722)</b>



## Balanse pr. 31. desember 2021 FISKÅ UNDERVANNSSERVICE A/S

	Note	2021	2020
<b>EIENDELER</b>			
<b>Anleggsmidler</b>			
<b>Varige driftsmidler</b>			
Tomter, bygninger og annen fast eiendom	4, 6	6 842 120	5 211 142
Skip, rigger, fly og lignende	4, 6	2 415 408	3 316 791
Driftsløsøre, inventar, verktøy, kontormaskiner, ol.	4, 6	412 875	716 050
<b>Sum varige driftsmidler</b>		<b>9 670 403</b>	<b>9 243 983</b>
<b>Finansielle anleggsmidler</b>			
Investering i datterselskap	7	4 000 000	4 000 000
Lån til foretak i samme konsern	8	1 360 000	1 360 000
Investeringer i aksjer og andeler		85 000	0
<b>Sum finansielle anleggsmidler</b>		<b>5 445 000</b>	<b>5 360 000</b>
<b>Sum anleggsmidler</b>		<b>15 115 403</b>	<b>14 603 983</b>
<b>Omløpsmidler</b>			
<b>Fordringer</b>			
Kundefordringer	6	1 143 174	1 546 871
Andre fordringer	9	883 188	756 640
<b>Sum fordringer</b>		<b>2 026 362</b>	<b>2 303 511</b>
Bankinnskudd, kontanter og lignende		1 184 092	2 078 944
<b>Sum bankinnskudd, kontanter og lignende</b>		<b>1 184 092</b>	<b>2 078 944</b>
<b>Sum omløpsmidler</b>		<b>3 210 455</b>	<b>4 382 456</b>
<b>Sum eiendeler</b>		<b>18 325 857</b>	<b>18 986 439</b>

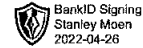


## Balanse pr. 31. desember 2021 FISKÅ UNDERVANNSSERVICE A/S

	Note	2021	2020
<b>EGENKAPITAL OG GJELD</b>			
<b>Egenkapital</b>			
<b>Innskutt egenkapital</b>			
Aksjekapital (100 aksjer à kr 1 000,00)	10, 11	100 000	100 000
Overkurs	11	700	700
<b>Sum innskutt egenkapital</b>		<b>100 700</b>	<b>100 700</b>
<b>Opptjent egenkapital</b>			
Annen egenkapital	11	10 842 751	11 168 559
<b>Sum opptjent egenkapital</b>		<b>10 842 751</b>	<b>11 168 559</b>
<b>Sum egenkapital</b>	11	<b>10 943 451</b>	<b>11 269 259</b>
<b>Gjeld</b>			
<b>Annen langsiktig gjeld</b>			
Gjeld til kredittinstitusjoner	6	5 599 992	6 000 000
<b>Sum annen langsiktig gjeld</b>		<b>5 599 992</b>	<b>6 000 000</b>
<b>Sum langsiktig gjeld</b>		<b>5 599 992</b>	<b>6 000 000</b>
<b>Kortsiktig gjeld</b>			
Leverandørgjeld		175 803	352 064
Betalbar skatt	5	30 525	0
Skyldige offentlige avgifter		579 902	570 902
Utbytte		300 000	0
Annen kortsiktig gjeld		696 185	794 215
<b>Sum kortsiktig gjeld</b>		<b>1 782 414</b>	<b>1 717 180</b>
<b>Sum gjeld</b>		<b>7 382 406</b>	<b>7 717 180</b>
<b>Sum egenkapital og gjeld</b>		<b>18 325 857</b>	<b>18 986 439</b>

TAU, 26.04.2022

Stanley Moen  
Styrets leder / Daglig leder



## Noter 2021

### FISKÅ UNDERVANNSSERVICE A/S

#### Regnskapsprinsipper

Årsregnskapet er satt opp i samsvar med regnskapsloven og god regnskapsskikk for små foretak.

#### Salgsinntekter

Inntektsføring ved salg av varer skjer på leveringstidspunktet. Tjenester inntektsføres etter hvert som de leveres.

#### Klassifisering og vurdering av balanseposter

Omløpsmidler og kortsiktig gjeld omfatter poster som knytter seg til varekretsløpet. For andre poster enn kundefordringer omfattes poster som forfaller til betaling innen ett år etter transaksjonsdagen. Anleggsmidler er eiendeler bestemt til varig eie og bruk. Langsiktig gjeld er gjeld som forfaller senere enn ett år etter transaksjonsdagen.

Omløpsmidler vurderes til laveste av anskaffelseskost og virkelig verdi. Kortsiktig gjeld balanseføres til nominelt beløp på etableringstidspunktet.

Anleggsmidler vurderes til anskaffelseskost. Varige anleggsmidler avskrives etter en fornuftig avskrivningsplan. Anleggsmidlene nedskrives til virkelig verdi ved verdifall som ikke forventes å være forbigående. Langsiktig gjeld med unntak av andre avsetninger balanseføres til nominelt beløp på etableringstidspunktet.

#### Fordringer

Kundefordringer og andre fordringer er oppført i balansen til pålydende etter fradrag for avsetning til forventet tap. Avsetning til tap gjøres på grunnlag av individuelle vurderinger av de enkelte fordringene. I tillegg gjøres det for øvrige kundefordringer en uspesifisert avsetning for å dekke antatt tap.

#### Varige driftsmidler

Varige driftsmidler balanseføres og avskrives over driftsmidlenes levetid dersom de har antatt levetid over 3 år og har en kostpris som overstiger kr 15.000. Direkte vedlikehold av driftsmidler kostnadsføres løpende under driftskostnader, mens påkostninger eller forbedringer tillegges driftsmidlets kostpris og avskrives i takt med driftsmidlet.

#### Skatt

Skattekostnaden i resultatregnskapet omfatter både periodens betalbare skatt og endring i utsatt skatt. Utsatt skatt er beregnet med 22% på grunnlag av de midlertidige forskjeller som eksisterer mellom regnskapsmessige og skattemessige verdier, samt skattemessig underskudd til fremføring ved utgangen av regnskapsåret. Skatteøkende og skattereduserende midlertidige forskjeller som reverserer eller kan reversere i samme periode er utlignet og skattevirkningen er beregnet på nettogrunnlaget.

Selskapet har ikke endret regnskapsprinsipp fra 2020 til 2021.

#### Note 1 - Midl. forskjeller - Utsatt skatt/skattefordel

Utsatt skatt/utsatt skattefordel i balansen avsettes på grunnlag av forskjeller mellom regnskapsmessige og skattemessige verdier i henhold til norsk regnskapsstandard for skatt. Midlertidige skatteøkende og skattereduserende forskjeller som kan utlignes er nettoført.

Midlertidige forskjeller knyttet til:	01.01.2021	31.12.2021	Endring
Anleggsmidler	(1 960 579)	(2 263 114)	302 535
Omløpsmidler	(94 972)	(94 973)	1
Netto forskjeller	(2 055 551)	(2 358 087)	302 536
Skattereduserende forskjeller som ikke kan utlignes	2 055 551	2 358 087	(302 536)
Sum midlertidige forskjeller	0	0	0
<b>Utsatt skattefordel 31.12.21. basert på 22%</b>	<b>0</b>	<b>0</b>	<b>0</b>

Ut fra forsiktighetshensyn balanseføres ikke utsatt skattefordel på kr 518 779



## Note 2 - Lønnskostnader etc

	2021	2020
Lønn	3 203 555	3 705 239
Arbeidsgiveravgift	466 912	519 615
Pensjonskostnader	76 487	141 005
Andre ytelser / Refusjoner	149 965	68 877
<b>Sum</b>	<b>3 896 919</b>	<b>4 434 736</b>

## Note 3 - Antall årsverk

Selskapet har hatt 5 årsverk sysselsatt i regnskapsåret.

## Note 4 - Spesifikasjon av varige driftsmidler

	Tomter	Bygning og annen fast eiendom	Driftsløse inventar o.l	Skip, rigger, fly	Sum
Anskaffelseskost 01.01.2021	300 000	5 144 943	6 839 359	10 926 757	23 211 059
Tilgang i året	343 189	1 546 851	105 176	0	1 995 216
Avgang i året	0	0	0	0	0
<b>Anskaffelseskost 31.12.2021</b>	<b>643 189</b>	<b>6 691 794</b>	<b>6 944 535</b>	<b>10 926 757</b>	<b>25 206 275</b>
Akk. av- og nedskr. 01.01.2021		(233 801)	(6 123 309)	(7 609 966)	(13 967 076)
Akkumulerte avskr. 31.12.2021		(492 864)	(6 531 660)	(8 511 349)	(15 535 873)
<b>Balansført verdi pr. 31.12.2021</b>	<b>643 189</b>	<b>6 198 930</b>	<b>412 875</b>	<b>2 415 408</b>	<b>9 670 402</b>
Årets avskrivninger		(259 063)	(408 351)	(901 383)	(1 568 797)
Økonomisk levetid		20 år	0 - 10 år	0 - 10 år	
<b>Avskrivningsplan: Lineær</b>		<b>5 %</b>	<b>0 - 50 %</b>	<b>0 - 20 %</b>	

## Note 5 - Skatt

	2021	2020
Ordinært resultat før skattekostnad	(163 786)	(1 174 722)
+/- Permanente forskjeller		3 018
+/- Årets endring i midlertidige forskjeller	302 536	690 646
<b>Årets skattegrunnlag</b>	<b>138 750</b>	<b>(481 058)</b>
Betalbar inntektsskatt for selskapet basert på 22%	30 525	
<b>Sum</b>	<b>30 525</b>	
+/- For lite (for mye) avsatt skatt tidligere år	(168 504)	
<b>Skattekostnad i resultatregnskapet</b>	<b>(137 979)</b>	<b>0</b>
Betalbar skatt i skattekostnad	30 525	
<b>Betalbar skatt i balansen</b>	<b>30 525</b>	<b>0</b>



BankID Stamping  
Stanley Moen  
2022-04-26

## Note 6 - Pantstillelser og garantier

Spesifikasjon	2021	2020
Gjeld til kredittinstitusjoner	5 599 992	6 000 000
<b>Sum</b>	<b>5 599 992</b>	<b>6 000 000</b>
Balansført verdi av eiendeler pantsatt for egen gjeld	9 670 403	9 243 983
<b>Sum</b>	<b>9 670 403</b>	<b>9 243 983</b>

## Note 7 - Investering i Datterselskap

Foretaksnavn	Foretakssted	Eierandel/ stemmeandel	Selskapets egenkapital 31. desember 2021	Selskapets resultat for 2021
Breivikveien 47 AS	Strand	100%	7 768	-147 417

Følgende interne transaksjoner har funnet sted med og mellom datterselskaper 2021:

Spesifikasjon interne transaksjoner	Beløp	Intern gevinst
Leie lokaler	175 461	

## Note 8 - Konsern lån annet foretak

Type	2021	2020
Foretak i samme konsern	1 360 000	1 360 000
Tilknyttet selskap		
Felles kontrollert virksomhet		

## Note 9 - Lån og sikkerhetsstillelse til ledende personer

Uttak fra eier kr 268 644 gjøres opp i sin helhet med utbytte.

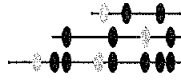
## Note 10 - Aksjekapital og aksjonærer

Aksjeklasse	Antall aksjer	Pålydende	Bokført verdi
Ordinære aksjer	100	1 000,00	100 000,00
<b>Sum</b>	<b>100</b>		<b>100 000,00</b>

Aksjeeier	Antall aksjer	Eierandel	Aksjeklasse
Moen, Stanley	100	100,00%	Ordinære aksjer
<b>Totalt antall aksjer</b>	<b>100</b>	<b>100,00%</b>	

## Note 11 - Egenkapital

	Aksjekapital	Overkurs	Annen EK	Sum
Egenkapital 01.01.2021	100 000	700	11 168 559	11 269 259
Årets resultat			(25 807)	(25 807)
Avsatt utbytte			(300 000)	(300 000)
<b>Egenkapital 31.12.2021</b>	<b>100 000</b>	<b>700</b>	<b>10 842 751</b>	<b>10 943 451</b>



## AbacusRevisjon AS

Registrert revisorselskap  
Autorisert regnskapsførerelskap

Medlemmer i  
Den norske Revisorforening  
Regnskap Norge

UAVHENGIG REVISORS BERETNING  
Til generalforsamlingen i Fiskå Undervannsservice AS

### Uttalelse om revisjonen av årsregnskapet

#### Konklusjon

Vi har revidert selskapet Fiskå Undervannsservice AS' årsregnskap som viser et underskudd på kr 25 807. Årsregnskapet består av balanse per 31. desember 2021, resultatregnskap for regnskapsåret avsluttet per denne datoen og noter til årsregnskapet, herunder et sammendrag av viktige regnskapsprinsipper.

Etter vår mening

- oppfyller årsregnskapet gjeldende lovkrav, og
- gir årsregnskapet et rettviseende bilde av selskapets finansielle stilling per 31. desember 2021 og av dets resultater for regnskapsåret avsluttet per denne datoen i samsvar med regnskapslovens regler og god regnskapsskikk i Norge.

#### Grunnlag for konklusjonen

Vi har gjennomført revisjonen i samsvar med de internasjonale revisjonsstandardene International Standards on Auditing (ISA-ene). Våre oppgaver og plikter i henhold til disse standardene er beskrevet nedenfor under Revisors oppgaver og plikter ved revisjonen av årsregnskapet. Vi er uavhengige av selskapet slik det kreves i lov, forskrift og International Code of Ethics for Professional Accountants (inkludert internasjonale uavhengighetsstandarder) utstedt av the International Ethics Standards Board for Accountants (IESBA-reglene), og Vi har overholdt våre øvrige etiske forpliktelser i samsvar med disse kravene. Innhentet revisjonsbevis er etter vår vurdering tilstrekkelig og hensiktsmessig som grunnlag for vår konklusjon.

#### Styret og daglig leders ansvar for årsregnskapet

Styret og daglig leder (ledelsen) er ansvarlig for å utarbeide årsregnskapet og for at det gir et rettviseende bilde i samsvar med regnskapslovens regler og god regnskapsskikk i Norge. Ledelsen er også ansvarlig for slik intern kontroll som den finner nødvendig for å kunne utarbeide et årsregnskap som ikke inneholder vesentlig feilinformasjon, verken som følge av misligheter eller utilsiktede feil.

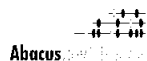
Ved utarbeidelsen av årsregnskapet må ledelsen ta standpunkt til selskapets evne til fortsatt drift og opplyse om forhold av betydning for fortsatt drift. Forutsetningen om fortsatt drift skal legges til grunn for årsregnskapet så lenge det ikke er sannsynlig at virksomheten vil bli avviklet.

#### Revisors oppgaver og plikter ved revisjonen av årsregnskapet

Vårt mål er å oppnå betryggende sikkerhet for at årsregnskapet som helhet ikke inneholder vesentlig feilinformasjon, verken som følge av misligheter eller utilsiktede feil, og å avgi en revisjonsberetning som inneholder vår konklusjon. Betryggende sikkerhet er en høy grad av sikkerhet, men ingen garanti for at en revisjon utført i samsvar med ISA-ene, alltid vil avdekke vesentlig feilinformasjon som eksisterer. Feilinformasjon kan oppstå som følge av misligheter eller utilsiktede feil. Feilinformasjon blir vurdert som vesentlig dersom den enkeltvis eller samlet med rimelighet kan forventes å påvirke økonomiske beslutninger som brukerne foretar basert på årsregnskapet.



- 2 -



For revisors oppgaver og plikter se : <https://revisorforeningen.no/om-revisjon/revisjonsberetning-revisors-oppgaver-og-plikter/>

Stavanger, 26. april 2022

Abacus Revisjon AS

*Jorunn K. Sværen*

Jorunn Karin Sværen  
Statsautorisert revisor