



ÅRSREGNSKAPET FOR REGNSKAPSÅRET 2022 - GENERELL INFORMASJON

Enheten

Organisasjonsnummer: 980 281 272
Organisasjonsform: Aksjeselskap
Foretaksnavn: VÆRØY FRYSELAGER AS
Forretningsadresse: Havneveien 26
8063 VÆRØY

Regnskapsår

Årsregnskapets periode: 01.01.2022 - 31.12.2022

Konsern

Morselskap i konsern: Nei

Regnskapsregler

Regler for små foretak benyttet: Ja
Benyttet ved utarbeidelsen av årsregnskapet til selskapet: Regnskapslovens alminnelige regler

Årsregnskapet fastsatt av kompetent organ

Bekreftet av representant for selskapet: Edel Johansen
Dato for fastsettelse av årsregnskapet: 20.06.2023

Grunnlag for avgivelse

År 2022: Årsregnskapet er elektronisk innlevert
År 2021: Tall er hentet fra elektronisk innlevert årsregnskap fra 2022

Det er ikke krav til at årsregnskapet m.v. som sendes til Regnskapsregisteret er undertegnet. Kontrollen på at dette er utført ligger hos revisor/enhetens øverste organ. Sikkerheten ivaretas ved at innsender har rolle/rettighet for innsending av årsregnskapet via Altinn, og ved at det bekreftes at årsregnskapet er fastsatt av kompetent organ.

Brønnøysundregistrene, 28.05.2026



Resultatregnskap

Beløp i: NOK	Note	2022	2021
RESULTATREGNSKAP			
Inntekter			
Salgsinntekt		7 340 362	7 317 589
Annen driftsinntekt		162 028	399 037
Sum inntekter		7 502 391	7 716 626
Kostnader			
Lønnskostnad	2	5 522	16 793
Avskrivning på varige driftsmidler og immaterielle eiendeler	3	1 177 650	1 048 711
Annen driftskostnad	2	5 205 643	6 249 571
Sum kostnader		6 388 815	7 315 075
Driftsresultat		1 113 575	401 551
Finansinntekter og finanskostnader			
Annen renteinntekt		42 551	20 046
Sum finansinntekter		0	0
Rentekostnad til foretak i samme konsern	7	184 603	
Annen rentekostnad		279 374	209 466
Annen finanskostnad		5 519	2 992
Sum finanskostnader		0	0
Netto finans		-426 945	-192 413
Ordinært resultat før skattekostnad		686 630	209 138
Skattekostnad på ordinært resultat	4	150 991	48 816
Ordinært resultat etter skattekostnad		535 639	160 322
Årsresultat	5	535 639	160 322
Totalresultat		535 639	160 322
Overføringer og disponeringer			
Overføringer til/fra annen egenkapital		535 639	160 322
Sum overføringer og disponeringer		535 639	160 322



Resultatregnskap

Beløp i: NOK	Note	2022	2021
---------------------	-------------	-------------	-------------



Balanse

Beløp i: NOK	Note	2022	2021
BALANSE - EIENDELER			
Anleggsmidler			
Immaterielle eiendeler			
Utsatt skattefordel	4	561 927	706 277
Sum immaterielle eiendeler		561 927	706 277
Varige driftsmidler			
Tomter, bygninger og annen fast eiendom	3,6	29 034 113	9 321 867
Driftsløsøre, inventar, verktøy, kontormaskiner og lignende	3,6	649 622	791 155
Sum varige driftsmidler		29 683 734	10 113 023
Finansielle anleggsmidler			
Sum finansielle anleggsmidler		0	0
Sum anleggsmidler		30 245 662	10 819 300
Omløpsmidler			
Varer			
Sum varer		0	0
Fordringer			
Kundefordringer	6,7	916 627	6 114 998
Andre fordringer		201 314	110 531
Sum fordringer		1 117 941	6 225 529
Investeringer			
Sum investeringer		0	0
Bankinnskudd, kontanter og lignende			
Bankinnskudd, kontanter og lignende		1 684 849	1 085 306
Sum bankinnskudd, kontanter og lignende		1 684 849	1 085 306
Sum omløpsmidler		2 802 790	7 310 835
SUM EIENDELER		33 048 451	18 130 135



Balanse

Beløp i: NOK	Note	2022	2021
BALANSE - EGENKAPITAL OG GJELD			
Egenkapital			
Innskutt egenkapital			
Selskapskapital	5	4 944 000	4 944 000
Annen innskutt egenkapital		0	0
Sum innskutt egenkapital		4 944 000	4 944 000
Opptjent egenkapital			
Annen egenkapital	5	6 355 526	5 819 887
Sum opptjent egenkapital		6 355 526	5 819 887
Sum egenkapital	5	11 299 526	10 763 887
Gjeld			
Langsiktig gjeld			
Sum avsetninger for forpliktelser		0	0
Annen langsiktig gjeld			
Gjeld til kredittinstitusjoner	6	4 810 569	5 693 708
Øvrig langsiktig gjeld	7	14 000 000	
Sum annen langsiktig gjeld		18 810 569	5 693 708
Sum langsiktig gjeld		0	0
Kortsiktig gjeld			
Gjeld til kredittinstitusjoner	6	906 423	
Leverandørgjeld	7	1 970 855	539 417
Betalbar skatt	4	6 641	118 233
Skyldige offentlige avgifter		46 177	85 285
Annen kortsiktig gjeld		8 260	929 605
Sum kortsiktig gjeld		2 938 356	1 672 540
Sum gjeld		21 748 925	7 366 248
SUM EGENKAPITAL OG GJELD		33 048 451	18 130 135



Brønnøysundregistrene

ÅRSREGNSKAP FOR REGNSKAPSÅRET 2022 - GENERELL INFORMASJON

Journalnummer: 2023 509778

Enheten

Organisasjonsnummer: 980 281 272
Organisasjonsform: Aksjeselskap
Foretaksnavn: VÆRØY FRYSELAGER AS
Forretningsadresse: Havneveien 26
8063 VÆRØY

Regnskapsår

Årsregnskapets periode: 01.01.2022 - 31.12.2022

Konsern

Morselskap i konsern: Nei

Regnskapsregler

Regler for små foretak benyttet: Ja
Benyttet ved utarbeidelsen av
årsregnskapet til selskapet: Regnskapslovens alminnelige regler

Årsregnskapet fastsatt av kompetent organ

Bekreftet av representant for selskapet: Edel Johansen
Dato for fastsettelse av årsregnskapet: 20.06.2023

Grunnlag for avgivelse

År 2022: Årsregnskap er elektronisk innlevert.
År 2021: Tall er hentet fra elektronisk innlevert årsregnskap fra 2022.

Det er ikke krav til at årsregnskapet m.v. som sendes til Regnskapsregisteret er undertegnet. Kontrollen på at dette er utført ligger hos revisor/enhetens øverste organ. Sikkerheten ivaretas ved at innsender har rolle/rettighet for innsending av årsregnskapet via Altinn, og ved at det bekreftes at årsregnskapet er fastsatt av kompetent organ.

Brønnøysundregistrene, 27.06.2023



Organisasjonsnr: 980 281 272
VÆRØY FRYSELAGER AS

RESULTATREGNSKAP

Beløp i: NOK	Note	2022	2021
RESULTATREGNSKAP			
Inntekter			
Salgsinntekt		7 340 362	7 317 589
Annen driftsinntekt		162 028	399 037
Sum inntekter		7 502 391	7 716 626
Kostnader			
Lønnskostnad	2	5 522	16 793
Avskrivning på varige driftsmidler og immaterielle eiendeler	3	1 177 650	1 048 711
Annen driftskostnad	2	5 205 643	6 249 571
Sum kostnader		6 388 815	7 315 075
Driftsresultat		1 113 575	401 551
Finansinntekter og finanskostnader			
Annen renteinntekt		42 551	20 046
Sum finansinntekter		0	0
Rentekostnad til foretak i samme konsern	7	184 603	
Annen rentekostnad		279 374	209 466
Annen finanskostnad		5 519	2 992
Sum finanskostnader		0	0
Netto finans		-426 945	-192 413
Ordinært resultat før skattekostnad			
Skattekostnad på ordinært resultat	4	150 991	48 816
Ordinært resultat etter skattekostnad		535 639	160 322
Årsresultat	5	535 639	160 322
Totalresultat		535 639	160 322
Overføringer og disponeringer			
Overføringer til/fra annen egenkapital		535 639	160 322
Sum overføringer og disponeringer		535 639	160 322



Selskapskapital	5	4 944 000	4 944 000
Annen innskutt egenkapital		0	0
Sum innskutt egenkapital		4 944 000	4 944 000
Opptjent egenkapital			
Annen egenkapital	5	6 355 526	5 819 887
Sum opptjent egenkapital		6 355 526	5 819 887
Sum egenkapital	5	11 299 526	10 763 887
Gjeld			
Langsiktig gjeld			
Sum avsetninger for forpliktelses		0	0
Annen langsiktig gjeld			
Gjeld til			
kredittinstitusjoner	6	4 810 569	5 693 708
Øvrig langsiktig gjeld	7	14 000 000	
Sum annen langsiktig gjeld		18 810 569	5 693 708
Sum langsiktig gjeld		0	0
Kortsiktig gjeld			
Gjeld til			
kredittinstitusjoner	6	906 423	
Leverandørgjeld	7	1 970 855	539 417
Betalbar skatt	4	6 641	118 233
Skyldige offentlige avgifter		46 177	85 285
Annen kortsiktig gjeld		8 260	929 605
Sum kortsiktig gjeld		2 938 356	1 672 540
Sum gjeld		21 748 925	7 366 248
SUM EGENKAPITAL OG GJELD		33 048 451	18 130 135



Organisasjonsnr: 980 281 272
VÆRØY FRYSELAGER AS

NOTEOPPLYSNINGER - SELSKAP - alle poster oppgitt i hele tall

Note

1

Regnskapsprinsipper

Note 1 Regnskapsprinsipper Grunnleggende prinsipper - vurdering og klassifisering - Andre forhold Værøy Fryselager AS er et datterselskap av Lofoten Viking AS, som har kontorsted på Værøy. Konsernregnskap kan fås ved henvendelse til morselskapets kontor. Årsregnskapet består av resultatregnskap, balanse og noteopplysninger og er avlagt i samsvar med aksjelov, regnskapslov og god regnskapsskikk i Norge gjeldende pr. 31. desember 2021. For å gjøre årsregnskapet lettere å lese, er det redigert slik at regnskapsoppstillingene er sammendratt i formen. Den nødvendige spesifiseringen er gjort i notene. Notene er følgelig en integrert del av årsregnskapet. Årsregnskapet er basert på de grunnleggende prinsipper om historisk kost, sammenlignbarhet, fortsatt drift, kongruens og forsiktighet. Transaksjoner regnskapsføres til verdien av vederlaget på transaksjonstidspunktet. Inntekter resultatføres når de er opptjent og kostnader sammenstilles med opptjente inntekter. I den grad det er aktuelt, er det tatt hensyn til sikring og porteføljestyring. Regnskapsprinsippene utdypes nedenfor. Når faktiske tall ikke er tilgjengelige på tidspunkt for regnskapsavleggelsen, tilsier god regnskapsskikk at ledelsen beregner et best mulig estimat for bruk i resultatregnskap og balanse. Det kan fremkomme avvik mellom estimerte og faktiske tall. Eiendeler/gjeld som knytter seg til varekretsløpet og poster som forfaller til betaling innen ett år etter balansedagen, er klassifisert som omløpsmidler/kortsiktig gjeld. Vurdering av omløpsmidler/kortsiktig gjeld skjer til laveste/høyeste verdi av anskaffelseskost og virkelig verdi. Virkelig verdi er definert som antatt fremtidig salgspris redusert med forventede salgskostnader. Andre eiendeler er klassifisert som anleggsmidler. Vurdering av anleggsmidler skjer til anskaffelseskost. Anleggsmidler som forringes avskrives. Dersom det finner sted en verdiendring som ikke er forbigående, foretas en nedskrivning av anleggsmidlet. Tilsvarende prinsipper legges normalt til grunn for gjeldsposter. Regnskapsprinsipper for vesentlige regnskapsposter

Inntektsføringstidspunkt Inntekt resultatføres når den er opptjent. Inntektsføring skjer følgelig normalt på leveringstidspunktet ved salg av varer og tjenester. Driftsinntektene er fratrukket merverdiavgift og evt. rabatter og bonuser. Kostnadsføringstidspunkt / sammenstilling Utgifter sammenstilles med og kostnadsføres samtidig med de inntekter utgiftene kan henføres til. Utgifter som ikke kan henføres direkte til inntekter, kostnadsføres når de påløper. Andre driftsinntekter (-kostnader) Vesentlige inntekter og kostnader som ikke har sammenheng med den ordinære virksomheten, klassifiseres som andre driftsinntekter og -kostnader. Varige driftsmidler Varige driftsmidler føres i balansen til anskaffelseskost, fratrukket akkumulerte av- og nedskrivninger. Dersom den virkelige verdien av et driftsmiddel er lavere enn bokført verdi, og dette skyldes årsaker som ikke antas å være forbigående, skrives driftsmidlet ned til virkelig verdi. Utgifter forbundet med normalt vedlikehold og reparasjoner blir løpende kostnadsført. Utgifter ved større utskiftninger og fornyelser som øker driftsmidlenes levetid vesentlig, aktiveres. Driftsmidler som erstattes, kostnadsføres. Et driftsmiddel anses som varig dersom det har en økonomisk levetid på over 3 år, samt en kostpris på over kroner 15.000. Avskrivninger Ordinære avskrivninger er beregnet lineært over driftsmidlenes økonomiske levetid med utgangspunkt i historisk kostpris. Avskrivningene er klassifisert som ordinære driftskostnader. Fordringer Fordringer er oppført til pålydende med fradrag for forventede tap. Utsatt skatt og skattekostnad Utsatt skatt beregnes på bakgrunn av midlertidige



forskjeller mellom regnskapsmessige og skattemessige verdier ved utgangen av regnskapsåret. Utsatt skatt er verdsatt til 22 % pr 31.12.2021. Positive og negative forskjeller vurderes mot hverandre innenfor samme tidsintervall. Utsatt skattefordel oppstår dersom en har midlertidige forskjeller som gir opphav til skattemessige fradrag i fremtiden. Årets skattekostnad består av innarbeidelse av utsatt skattefordel pr 31.12.2021, sammen med betalbar skatt for inntektsåret.

Note

1

Er det usikkerhet om fortsatt drift?: Nei

Note

4

Antall årsverk i regnskapsåret

0.00

Note

4

Spesifisering av resultatregnskapet**Lønnskostnader**

<u>Andre ytelser</u>	<u>Årets</u>	<u>Fjorårets</u>
	5522.00	16793.00
<u>Sum lønnskostnader</u>	<u>Årets</u>	<u>Fjorårets</u>
	5522.00	16793.00

Mer om årsverk og lønn**Note****Ekstraordinære inntekter og kostnader**

<u>Sum</u>	<u>Beløp</u>
------------	--------------

<u>Balanseført verdi 31.12.</u>	<u>Varige driftsmidler</u>	<u>Immaterielle eiend.</u>
---------------------------------	----------------------------	----------------------------

Konsernregnskap**Morselskapet sitt navn****Forretningskontor for morselskapet**



Begrunnelse for at datterselskap er utelatt fra konsolideringen

Konsern, tilknyttet selskap m.v. - fordringer og gjeld

Fordringer

<u>Samlet beløp - tilknyttet selskap</u>	<u>Årets</u>	<u>Fjorårets</u>
------------------------------------------	--------------	------------------

<u>Samlet beløp - foretak i samme konsern</u>	<u>Årets</u>	<u>Fjorårets</u>
-----------------------------------------------	--------------	------------------

<u>Samlet beløp - foretak i samme konsern</u>	<u>Årets</u>	<u>Fjorårets</u>
-----------------------------------------------	--------------	------------------

<u>Samlet beløp - felles kontrollert virksomhet</u>	<u>Årets</u>	<u>Fjorårets</u>
-----------------------------------------------------	--------------	------------------

<u>Pantstillelse</u>	<u>Beløp</u>
----------------------	--------------

Note

2

<u>Beholdning av egne aksjer</u>	<u>Antall</u>	<u>Pålydende</u>	<u>Andel av aksjek.</u>
----------------------------------	---------------	------------------	-------------------------

Erverv

Endringer i beholdning av aksjer i løpet av regnskapsåret

Avhendelse

Endringer i beholdning av aksjer i løpet av regnskapsåret

Samvirkeforetak

Vedtaksbestemmelser/årsmøtevedtak/forslag til vedtak om medlemskapskonti

Mer om aksjer

Ved kapitalforhøyelse har aksjonærene bare fortrinnsrett til aksjer innen den klasse de eier aksjer i fra før.

Note

5

Lån og sikkerhetsstillelse til medlemmer

Er det gitt lån eller sikkerhetsstillelse til ledende personer: Nei

Opplysninger om:

Medlemmer av:

Mer om lån og sikkerhetsstillelse




Værøy Fryselager AS

Årsregnskap 2022



Værøy Fryselager AS
Årsregnskap 2022



Årsregnskapet for Værøy Fryselager AS består av følgende deler

- * *Resultatregnskap*
- * *Balanse*
- * *Noter*

Årsregnskapet, som er utarbeidet av selskapets styre og ledelse, må leses i sammenheng med årsberetningen og revisjonsberetningen. Når faktiske tall ikke er tilgjengelige/sikre på tidspunkt for regnskapsavleggelsen, tilsier god regnskapsskikk at ledelsen beregner et best mulig estimat for bruk i årsregnskapet. Det kan fremkomme avvik mellom estimerte og faktiske tall.

Årsregnskapet for 2022 er utarbeidet i samsvar med regnskapslov og god regnskapsskikk for små foretak.



Resultatregnskap

Værøy Fryselager AS

	Note	2022	2021
Driftsinntekter			
Salgsinntekter		7 340 362	7 317 589
Andre driftsinntekter		162 028	399 037
Sum driftsinntekter		7 502 391	7 716 626
Driftskostnader			
Lønnskostnad	2	5 522	16 793
Avskrivning varige driftsmidler	3	1 177 650	1 048 711
Annen driftskostnad	2	5 205 643	6 249 571
Sum driftskostnader		6 388 815	7 315 075
Driftsresultat		1 113 575	401 551
Finansinntekter og finanskostnader			
Annen renteinntekt		42 551	20 046
Rentekostnad (til foretak i samme konsern)	7	184 603	0
Annen rentekostnad		284 867	212 458
Annen finanskostnad		25	0
Resultat av finansposter		-426 945	-192 413
Resultat før skattekostnad		686 630	209 138
Skattekostnad	4	150 991	48 816
Resultat etter skatt		535 639	160 322
Årsresultat	5	535 639	160 322
Overført annen egenkapital		535 639	160 322
Sum disponert		535 639	160 322






Balanse

Værøy Fryseler AS

	Note	2022	2021
Eiendeler			
Anleggsmidler			
Immaterielle eiendeler			
Utsatt skattefordel	4	561 927	706 277
Sum immaterielle eiendeler		561 927	706 277
Varige driftsmidler			
Tomter, bygninger og annen fast eiendom	3,6	29 034 113	9 321 867
Driftsløsøre, inventar, verktøy o.l.	3,6	649 622	791 155
Sum varige driftsmidler		29 683 735	10 113 023
Finansielle anleggsmidler			
Sum anleggsmidler		30 245 662	10 819 300
Omløpsmidler			
Fordringer			
Kundefordringer	6,7	916 627	6 114 998
Andre fordringer		201 314	110 531
Sum fordringer		1 117 941	6 225 529
Bankinnskudd		1 684 849	1 085 306
Sum omløpsmidler		2 802 790	7 310 835
Sum eiendeler		33 048 451	18 130 135

**Balanse****Værøy Fryselager AS**

	Note	2022	2021
Egenkapital og gjeld			
Egenkapital			
Innskutt egenkapital			
Selskapskapital	5	4 944 000	4 944 000
Sum innskutt egenkapital		4 944 000	4 944 000
Opptjent egenkapital			
Annen egenkapital	5	6 355 526	5 819 887
Sum opptjent egenkapital		6 355 526	5 819 887
Sum egenkapital	5	11 299 526	10 763 887
Gjeld			
Annen langsiktig gjeld			
Gjeld til kredittinstitusjoner	6	4 810 569	5 693 708
Øvrig langsiktig gjeld	7	14 000 000	0
Sum annen langsiktig gjeld		18 810 569	5 693 708
Kortsiktig gjeld			
Gjeld til kredittinstitusjoner	6	906 423	0
Leverandørgjeld	7	1 970 855	539 417
Betalbar skatt	4	6 641	118 233
Skylldige offentlige avgifter		46 177	85 285
Annen kortsiktig gjeld		8 260	929 605
Sum kortsiktig gjeld		2 938 356	1 672 540
Sum gjeld		21 748 925	7 366 248
Sum egenkapital og gjeld		33 048 451	18 130 135

Værøy, 31.12.2022 / 21.04.2023
Styret for Værøy Fryselager AS
Tommy Tørvanger
Styrets leder
Arne Norval Mathisen
Styremedlem
Lorentz Eigo Hardy
Styremedlem



Værøy Fryselager AS Årsregnskap for 2022

Note 1 Regnskapsprinsipper

Grunnleggende prinsipper - vurdering og klassifisering - Andre forhold

Værøy Fryselager AS er et datterselskap av Lofoten Viking AS, som har kontorsted på Værøy. Konsernregnskap kan fås ved henvendelse til morselskapets kontor.

Årsregnskapet består av resultatregnskap, balanse og noteopplysninger og er avlagt i samsvar med aksjelov, regnskapslov og god regnskapsskikk i Norge gjeldende pr. 31. desember 2022. For å gjøre årsregnskapet lettere å lese, er det redigert slik at regnskapsoppstillingene er sammendratt i formen. Den nødvendige spesifiseringen er gjort i notene. Notene er følgelig en integrert del av årsregnskapet.

Årsregnskapet er basert på de grunnleggende prinsipper om historisk kost, sammenlignbarhet, fortsatt drift, kongruens og forsiktighet. Transaksjoner regnskapsføres til verdien av vederlaget på transaksjonstidspunktet. Inntekter resultatføres når de er opptjent og kostnader sammenstilles med opptjente inntekter. I den grad det er aktuelt, er det tatt hensyn til sikring og porteføljestyling. Regnskapsprinsippene utdypes nedenfor. Når faktiske tall ikke er tilgjengelige på tidspunkt for regnskapsavleggelsen, tilsier god regnskapsskikk at ledelsen beregner et best mulig estimat for bruk i resultatregnskap og balanse. Det kan fremkomme avvik mellom estimerte og faktiske tall.

Eiendeler/gjeld som knytter seg til varekretsløpet og poster som forfaller til betaling innen ett år etter balansedagen, er klassifisert som omløpsmidler/kortsiktig gjeld. Vurdering av omløpsmidler/kortsiktig gjeld skjer til laveste/høyeste verdi av anskaffelseskost og virkelig verdi. Virkelig verdi er definert som antatt fremtidig salgspris redusert med forventede salgskostnader. Andre eiendeler er klassifisert som anleggsmidler. Vurdering av anleggsmidler skjer til anskaffelseskost. Anleggsmidler som forringes avskrives. Dersom det finner sted en verdiendring som ikke er forbigående, foretas en nedskrivning av anleggsmidlet. Tilsvarende prinsipper legges normalt til grunn for gjeldsposter.

Regnskapsprinsipper for vesentlige regnskapsposter

Inntektsføringstidspunkt

Inntekt resultatføres når den er opptjent. Inntektsføring skjer følgelig normalt på leveringstidspunktet ved salg av varer og tjenester. Driftsinntektene er fratrukket merverdiavgift og evt. rabatter og bonuser.

Kostnadsføringstidspunkt / sammenstilling

Utgifter sammenstilles med og kostnadsføres samtidig med de inntekter utgiftene kan henføres til. Utgifter som ikke kan henføres direkte til inntekter, kostnadsføres når de påløper.

Andre driftsinntekter (-kostnader)

Vesentlige inntekter og kostnader som ikke har sammenheng med den ordinære virksomheten, klassifiseres som andre driftsinntekter og -kostnader.

Varige driftsmidler

Varige driftsmidler føres i balansen til anskaffelseskost, fratrukket akkumulerte av- og nedskrivninger. Dersom den virkelige verdien av et driftsmiddel er lavere enn bokført verdi, og dette skyldes årsaker som ikke antas å være forbigående, skrives driftsmidlet ned til virkelig verdi. Utgifter forbundet med normalt vedlikehold og reparasjoner blir løpende kostnadsført. Utgifter ved større utskiftninger og fornyelser som øker driftsmidlenes levetid vesentlig, aktiveres. Driftsmidler som erstattes, kostnadsføres. Et driftsmiddel anses som varig dersom det har en økonomisk levetid på over 3 år, samt en kostpris på over kroner 15.000.

Avskrivninger

Ordinære avskrivninger er beregnet lineært over driftsmidlenes økonomiske levetid med utgangspunkt i historisk kostpris. Avskrivningene er klassifisert som ordinære driftskostnader.

Fordringer

Fordringer er oppført til pålydende med fradrag for forventede tap.



Værøy Fryselager AS Årsregnskap 2022

Note 2: Lønnskostnader / Antall ansatte / Godtgjørelser mm

	2022	2021
Andre ytelser	5 522	16 793
Sum lønnskostnader	5 522	16 793

Selskapet plikter ikke å ha tjenstepensjonsordning etter lov om obligatorisk tjenstepensjon.
Selskapet har ingen ansatte og kjøper tjenester fra norske underleverandører.

	2022	2021
Antall ansatte		
Gjennomsnittlig antall årsverk.	0	0

Godtgjørelser (i kroner)

Det er ikke utbetalt lønn eller annen godtgjørelse til daglig leder i 2022.
Styret har ikke mottatt styrehonorar i 2022.

	2022	2021
Godtgjørelse revisor		
Lovpålagt revisjon	30 900	22 400
Andre tjenester	0	0
Sum godtgjørelse revisor eks. mva.	30 900	22 400

Note 3: Varige driftsmidler og immaterielle eiendeler

	Bygninger	Tomter	Maskiner/ anlegg mv.	Driftsløse/ inventar mv.	31.12.2022 Sum
Anskaffelseskost 01.01	26 757 320	279 515	2 309 198	614 065	29 960 098
Tilgang kjøpte driftsmidler	20 031 269	1 079 155	0	64 965	21 175 389
Avgang til kostpris	0	0	0	0	0
Anskaffelseskost 31.12	46 788 589	1 358 670	2 309 198	679 030	51 135 487
Avskrivninger, nedsk og rev. ned. 01.01	18 141 997	0	1 558 041	574 068	20 274 106
Akkumulerte avskrivninger 31.12	19 113 148	0	1 733 833	604 774	21 451 755
Akkumulerte reverserte nedskrivninger 31.12	0	0		0	0
Balanseført verdi pr 31.12.	27 675 443	1 358 670	575 365	74 256	29 683 735
Årets avskrivninger	971 151	0	175 792	30 706	1 177 650
Økonomisk levetid	Inntil 25 år		Inntil 20 år	Inntil 3 år	
Avskrivningsplan	Lineær		Lineær	Lineær	
	27 184 348	279 515	2 338 630	520 980	
	-427 028	0	-29 432	93 085	-363 375



Værøy Fryselager AS
Årsregnskap 2022

Note 4: Skatt

	<u>2022</u>	<u>2021</u>
Betalbar skatt fremkommer slik:		
Ordinært resultat før skattekostnad	686 630	209 138
Permanente forskjeller	-307	12 750
Endring midlertidige forskjeller	-656 136	315 534
Grunnlag betalbar skatt	<u>30 187</u>	<u>537 422</u>
Betalbar skatt på årets resultat	<u>6 641</u>	<u>118 233</u>
Årets skattekostnad fremkommer slik:		
Betalbar skatt på årets resultat	6 641	118 233
Brutto endring utsatt skatt	144 350	-69 417
Årets totale skattekostnad	<u>150 991</u>	<u>48 816</u>
Betalbar skatt i balansen fremkommer slik:		
Betalbar skatt på årets resultat 22 %	6 641	118 233
Sum betalbar skatt	<u>6 641</u>	<u>118 233</u>
Spesifikasjon av grunnlag for utsatt skatt/utsatt skattefordel:		
Forskjeller som utlignes:		
Anleggsmidler	-2 554 507	-3 210 362
Fordringer	282	0
Sum midlertidige forskjeller	<u>-2 554 225</u>	<u>-3 210 362</u>
Utsatt skattefordel 22%	<u>-561 927</u>	<u>-706 277</u>

Utsatt skattefordel er balanseført med 22%



Værøy Fryselager AS Årsregnskap 2022

Note 5: Egenkapital og aksjonærinformasjon

Egenkapital:	Aksjekapital	Overkurs	Annen EK	Sum
Egenkapital 01.01.2021	4 944 000	0	5 819 887	10 763 887
Årsresultat	0	0	535 639	535 639
Egenkapital 31.12.2022	4 944 000	0	6 355 526	11 299 526

Aksjekapital og aksjonærinformasjon:

Aksjekapitalen i Værøy Fryselager AS pr. 31.12 består av følgende aksjeklasser:

	Antall	Pålydende	Bokført
Ordinære aksjer	4 944	1 000	4 944 000
Sum	4 944	1 000	4 944 000

Ved kapitalforhøyelse har aksjonærene bare fortrinnsrett til aksjer innen den klasse de eier aksjer i fra før.

Eierstruktur:

Aksjene eies av følgende aksjonærer:

	Antall	Pålydende	Sum	Andel
Brensvik Fiskekjøp ANS	65	1000	65 000	1,3
Terje Andreassen AS	170	1000	170 000	3,4
Eimskip Norway AS	105	1000	105 000	2,1
Fiskernes Agnforsyning SA	105	1000	105 000	2,1
Lofoten Viking AS	3 660	1000	3 660 000	74,0
Marinvest AS	100	1000	100 000	2,0
DNB Bank ASA	340	1000	340 000	6,9
Dag Senior AS	170	1000	170 000	3,4
Øyaskjær AS	50	1000	50 000	1,0
Astrup Lofoten AS	170	1000	170 000	3,4
Sum >1% eierandel	9	1000	9 000	0,2
Sum	4 944	1000	4 944 000	100,0

Fortsatt drift:

Forutsetningen om fortsatt drift er lagt til grunn ved utarbeidelse av årsregnskapet, jf regnskapsloven § 4-5.

Selskapets ledelse og styre anser ingen usikkerhet knyttet til fortsatt drift av Værøy Fryselager AS.



Værøy Fryseler AS Årsregnskap 2022

Note 6: Pantstillelser og garantiansvar

Balanseført gjeld som er sikret ved pant o.l.	2 022	2 021
Gjeld til kredittinstitusjoner - langsiktig	4 810 569	5 693 708
Gjeld til kredittinstitusjoner - kortsiktig, neste års avdrag	906 423	921 019
Sum balanseført gjeld som er sikret ved pant	5 716 992	6 614 727

Balanseført verdi av eiendeler stilt som sikkerhet for pantesikret gjeld

Fryselager og tomt	29 034 113	9 321 867
Driftsløsøre	649 622	791 155
Kundefordringer	916 627	6 114 998
Sum bal.f eiend stilt som sikkerhet for pantesikret gjeld	30 600 362	16 228 020

Note 7: Mellomværende med selskap i samme konsern

	Kundefordringer		Leverandørgjeld	
	31.12.2022	31.12.2021	31.12.2022	31.12.2021
Mellomværende med selskap i samme konsern	658 641	5 808 240	334 603	93 750
Sum	658 641	5 808 240	334 603	93 750

	Annen langsiktig gjeld	
	31.12.2022	31.12.2021
Mellomværende med selskap i samme konsern	14 000 000	0
Sum	14 000 000	0

Note 8: Gjeld

Gjeld som forfaller til betaling mer enn fem år etter regnskapsårets slutt:

Gjeld til kredittinstitusjoner	2022	2021
	1 156 288	1 717 455
	1 156 288	1 717 455



Lerstadvegen 517
6018 Ålesund
www.bdo.no

Uavhengig revisors beretning

Til generalforsamlingen i Værøy Fryselager AS

Konklusjon

Vi har revidert årsregnskapet til Værøy Fryselager AS.

Årsregnskapet består av:

- Balanse per 31. desember 2022
- Resultatregnskap for 2022
- Noter til årsregnskapet, herunder et sammendrag av viktige regnskapsprinsipper.

Etter vår mening:

- Oppfyller årsregnskapet gjeldende lovkrav, og
- Gir årsregnskapet et rettviseende bilde av selskapets finansielle stilling per 31. desember 2022 og av dets resultater for regnskapsåret avsluttet per denne datoen i samsvar med regnskapslovens regler og god regnskapsskikk i Norge.

Grunnlag for konklusjonen

Vi har gjennomført revisjonen i samsvar med International Standards on Auditing (ISA-ene). Våre oppgaver og plikter i henhold til disse standardene er beskrevet nedenfor under Revisors oppgaver og plikter ved revisjonen av årsregnskapet. Vi er uavhengige av selskapet i samsvar med kravene i relevante lover og forskrifter i Norge og International Code of Ethics for Professional Accountants (inkludert internasjonale uavhengighetsstandarder) utstedt av International Ethics Standards Board for Accountants (IESBA-reglene), og vi har overholdt våre øvrige etiske forpliktelser i samsvar med disse kravene. Innhentet revisjonsbevis er etter vår vurdering tilstrekkelig og hensiktsmessig som grunnlag for vår konklusjon.

Styret og daglig leders ansvar for årsregnskapet

Styret og daglig leder (ledelsen) er ansvarlig for å utarbeide årsregnskapet og for at det gir et rettviseende bilde i samsvar med regnskapslovens regler og god regnskapsskikk i Norge. Ledelsen er også ansvarlig for slik intern kontroll som den finner nødvendig for å kunne utarbeide et årsregnskap som ikke inneholder vesentlig feilinformasjon, verken som følge av misligheter eller utilsiktede feil.

Ved utarbeidelsen av årsregnskapet må ledelsen ta standpunkt til selskapets evne til fortsatt drift og opplyse om forhold av betydning for fortsatt drift. Forutsetningen om fortsatt drift skal legges til grunn for årsregnskapet så lenge det ikke er sannsynlig at virksomheten vil bli avvirket.


Revisors oppgaver og plikter ved revisjonen av årsregnskapet

Vårt mål er å oppnå betryggende sikkerhet for at årsregnskapet som helhet ikke inneholder vesentlig feilinformasjon, verken som følge av misligheter eller utilsiktede feil, og å avgi en revisjonsberetning som inneholder vår konklusjon. Betryggende sikkerhet er en høy grad av sikkerhet, men ingen garanti for at en revisjon utført i samsvar med ISA-ene, alltid vil avdekke vesentlig feilinformasjon. Feilinformasjon kan oppstå som følge av misligheter eller utilsiktede feil. Feilinformasjon er å anse som vesentlig dersom den enkeltvis eller samlet med rimelighet kan forventes å påvirke de økonomiske beslutningene som brukerne foretar på grunnlag av årsregnskapet.



For videre beskrivelse av revisors oppgaver og plikter vises det til:
<https://revisorforeningen.no/revisjonsberetninger>

Ålesund, 21.04.2023
BDO AS



John Arne Fiskerstrand
statsautorisert revisor