



ÅRSREGNSKAPET FOR REGNSKAPSÅRET 2023 - GENERELL INFORMASJON

Enheten

Organisasjonsnummer: 983 202 160
Organisasjonsform: Aksjeselskap
Foretaksnavn: LANDE MEK VERKSTED AS
Forretningsadresse: Statsminister Torps vei 47
1738 BORGENHAUGEN

Regnskapsår

Årsregnskapets periode: 01.01.2023 - 31.12.2023

Konsern

Morselskap i konsern: Nei

Regnskapsregler

Regler for små foretak benyttet: Ja
Benyttet ved utarbeidelsen av årsregnskapet til selskapet: Regnskapslovens alminnelige regler

Årsregnskapet fastsatt av kompetent organ

Bekreftet av representant for selskapet: Ole Petter Weberg
Dato for fastsettelse av årsregnskapet: 31.07.2024

Grunnlag for avgivelse

År 2023: Årsregnskapet er elektronisk innlevert
År 2022: Tall er hentet fra elektronisk innlevert årsregnskap fra 2023

Det er ikke krav til at årsregnskapet m.v. som sendes til Regnskapsregisteret er undertegnet. Kontrollen på at dette er utført ligger hos revisor/enhetens øverste organ. Sikkerheten ivaretas ved at innsender har rolle/rettighet for innsending av årsregnskapet via Altinn, og ved at det bekreftes at årsregnskapet er fastsatt av kompetent organ.

Brønnøysundregistrene, 11.07.2025



Resultatregnskap

Beløp i: NOK	Note	2023	2022
RESULTATREGNSKAP			
Inntekter			
Salgsinntekt		42 045 353	50 544 544
Sum inntekter		42 045 353	50 544 544
Kostnader			
Varekostnad		15 907 822	21 642 763
Lønnskostnad	1	16 319 360	16 381 015
Avskrivning av driftsmidler og immaterielle eiendeler	2	401 851	416 900
Annen driftskostnad		7 657 934	6 998 835
Sum kostnader		40 286 968	45 439 513
Driftsresultat		1 758 385	5 105 031
Finansinntekter og finanskostnader			
Annen renteinntekt		755 482	162 046
Annen finansinntekt		1 652	6 321
Sum finansinntekter		757 134	168 368
Nedskrivning av andre finansielle anleggsmidler			-40 000
Annen rentekostnad		9 982	3 100
Annen finanskostnad		23 592	24 532
Sum finanskostnader		33 574	-12 368
Netto finans		723 559	180 735
Ordinært resultat før skattekostnad		2 481 944	5 285 766
Skattekostnad på resultat	3	548 348	1 159 479
Ordinært resultat etter skattekostnad		1 933 596	4 126 287
Årsresultat		1 933 596	4 126 287
Årsresultat etter minoritetsinteresser		1 933 596	4 126 287
Totalresultat		1 933 596	4 126 287



Resultatregnskap

Beløp i: NOK	Note	2023	2022
Overføringer og disponeringer			
Ordinært utbytte	4	800 000	800 000
Avsatt til annen egenkapital	4	1 133 596	3 326 287
Sum overføringer og disponeringer		1 933 596	4 126 287



Balanse

Beløp i: NOK	Note	2023	2022
BALANSE - EIENDELER			
Anleggsmidler			
Immaterielle eiendeler			
Utsatt skattefordel	3	131 921	81 984
Sum immaterielle eiendeler		131 921	81 984
Varige driftsmidler			
Tomter, bygninger o.a. fast eiendom	2		
Maskiner og anlegg	2		
Skip og flytende installasjoner	2		
Driftsløsøre, inventar o.a. utstyr	2	2 062 683	1 538 660
Sum varige driftsmidler		2 062 683	1 538 660
Sum anleggsmidler		2 194 604	1 620 644
Omløpsmidler			
Varer			
Sum varer		4 417 812	4 811 864
Fordringer			
Kundefordringer		6 579 394	9 015 553
Andre kortsiktige fordringer	5	268 481	549 539
Sum fordringer		6 847 875	9 565 092
Bankinnskudd, kontanter og lignende			
Bankinnskudd, kontanter o.l.		21 155 670	17 973 989
Sum bankinnskudd, kontanter og lignende		21 155 670	17 973 989
Sum omløpsmidler		32 421 357	32 350 944
SUM EIENDELER		34 615 961	33 971 588

BALANSE - EGENKAPITAL OG GJELD

Egenkapital



Balanse

Beløp i: NOK	Note	2023	2022
Innskutt egenkapital			
Aksjekapital	4, 6	250 000	250 000
Beholdning av egne aksjer	6		
Sum innskutt egenkapital		250 000	250 000
Opptjent egenkapital			
Annen egenkapital	4	25 132 457	23 998 861
Sum opptjent egenkapital		25 132 457	23 998 861
Sum egenkapital		25 382 457	24 248 861
Gjeld			
Langsiktig gjeld			
Utsatt skatt	3		
Annen langsiktig gjeld			
Gjeld til kredittinstitusjoner	5		
Sum langsiktig gjeld		0	0
Kortsiktig gjeld			
Leverandørgjeld		2 317 150	2 049 265
Betalbar skatt	3	598 285	934 274
Skyldige offentlige avgifter		2 361 335	2 599 005
Utbytte		800 000	800 000
Annen kortsiktig gjeld		3 156 734	3 340 183
Sum kortsiktig gjeld	5	9 233 504	9 722 727
Sum gjeld		9 233 504	9 722 727
SUM EGENKAPITAL OG GJELD		34 615 961	33 971 588



Brønnøysundregistrene

ÅRSREGNSKAP FOR REGNSKAPSÅRET 2023 - GENERELL INFORMASJON

Journalnummer: 2024 713614

Enheten

Organisasjonsnummer: 983 202 160
Organisasjonsform: Aksjeselskap
Foretaksnavn: LANDE MEK VERKSTED AS
Forretningsadresse: Statsminister Torps vei 47
1738 BORGENHAUGEN

Regnskapsår

Årsregnskapets periode: 01.01.2023 - 31.12.2023

Konsern

Morselskap i konsern: Nei

Regnskapsregler

Regler for små foretak benyttet: Ja
Benyttet ved utarbeidelsen av
årsregnskapet til selskapet: Regnskapslovens alminnelige regler

Årsregnskapet fastsatt av kompetent organ

Bekreftet av representant for selskapet: Ole Petter Weberg
Dato for fastsettelse av årsregnskapet: 31.07.2024

Grunnlag for avgivelse

År 2023: Årsregnskap er elektronisk innlevert.
År 2022: Tall er hentet fra elektronisk innlevert årsregnskap fra 2023.

Det er ikke krav til at årsregnskapet m.v. som sendes til Regnskapsregisteret er undertegnet. Kontrollen på at dette er utført ligger hos revisor/enhetens øverste organ. Sikkerheten ivaretas ved at innsender har rolle/rettighet for innsending av årsregnskapet via Altinn, og ved at det bekreftes at årsregnskapet er fastsatt av kompetent organ.

Brønnøysundregistrene, 05.08.2024



Organisasjonsnr: 983 202 160
LANDE MEK VERKSTED AS

RESULTATREGNSKAP

Beløp i: NOK	Note	2023	2022
RESULTATREGNSKAP			
Inntekter			
Salgsinntekt		42 045 353	50 544 544
Sum inntekter		42 045 353	50 544 544
Kostnader			
Varekostnad		15 907 822	21 642 763
Lønnskostnad	1	16 319 360	16 381 015
Avskrivning av driftsmidler og immaterielle eiendeler	2	401 851	416 900
Annen driftskostnad		7 657 934	6 998 835
Sum kostnader		40 286 968	45 439 513
Driftsresultat		1 758 385	5 105 031
Finansinntekter og finanskostnader			
Annen renteinntekt		755 482	162 046
Annen finansinntekt		1 652	6 321
Sum finansinntekter		757 134	168 368
Nedskrivning av andre finansielle anleggsmidler			-40 000
Annen rentekostnad		9 982	3 100
Annen finanskostnad		23 592	24 532
Sum finanskostnader		33 574	-12 368
Netto finans		723 559	180 735
Ordinært resultat før skattekostnad			
Skattekostnad på resultat	3	548 348	1 159 479
Ordinært resultat etter skattekostnad		1 933 596	4 126 287
Årsresultat		1 933 596	4 126 287
Årsresultat etter minoritetsinteresser		1 933 596	4 126 287
Totalresultat		1 933 596	4 126 287
Overføringer og disponeringer			
Ordinært utbytte	4	800 000	800 000
Avsatt til annen egenkapital	4	1 133 596	3 326 287
Sum overføringer og disponeringer		1 933 596	4 126 287





Organisasjonsnr: 983 202 160
LANDE MEK VERKSTED AS

BALANSE

Beløp i: NOK	Note	2023	2022
BALANSE - EIENDELER			
Anleggsmidler			
Immaterielle eiendeler			
Utsatt skattefordel	3	131 921	81 984
Sum immaterielle eiendeler		131 921	81 984
Varige driftsmidler			
Tomter, bygninger o.a. fast eiendom	2		
Maskiner og anlegg	2		
Skip og flytende installasjoner	2		
Driftsløsøre, inventar o. a. utstyr	2	2 062 683	1 538 660
Sum varige driftsmidler		2 062 683	1 538 660
Sum anleggsmidler		2 194 604	1 620 644
Omløpsmidler			
Varer			
Sum varer		4 417 812	4 811 864
Fordringer			
Kundefordringer		6 579 394	9 015 553
Andre kortsiktige fordringer	5	268 481	549 539
Sum fordringer		6 847 875	9 565 092
Bankinnskudd, kontanter og lignende			
Bankinnskudd, kontanter o. l.		21 155 670	17 973 989
Sum bankinnskudd, kontanter og lignende		21 155 670	17 973 989
Sum omløpsmidler		32 421 357	32 350 944
SUM EIENDELER		34 615 961	33 971 588
BALANSE - EGENKAPITAL OG GJELD			
Egenkapital			
Innskutt egenkapital			
Aksjekapital	4, 6	250 000	250 000
Beholdning av egne aksjer	6		
Sum innskutt egenkapital		250 000	250 000



Opptjent egenkapital			
Annen egenkapital	4	25 132 457	23 998 861
Sum opptjent egenkapital		25 132 457	23 998 861
Sum egenkapital		25 382 457	24 248 861
Gjeld			
Langsiktig gjeld			
Utsatt skatt	3		
Annen langsiktig gjeld			
Gjeld til kredittinstitusjoner	5		
Sum langsiktig gjeld		0	0
Kortsiktig gjeld			
Leverandørgjeld		2 317 150	2 049 265
Betalbar skatt	3	598 285	934 274
Skyldige offentlige avgifter		2 361 335	2 599 005
Utbytte		800 000	800 000
Annen kortsiktig gjeld		3 156 734	3 340 183
Sum kortsiktig gjeld	5	9 233 504	9 722 727
Sum gjeld		9 233 504	9 722 727
SUM EGENKAPITAL OG GJELD		34 615 961	33 971 588



Organisasjonsnr: 983 202 160
LANDE MEK VERKSTED AS

NOTEOPPLYSNINGER - SELSKAP - alle poster oppgitt i hele tall

Note

1

Antall årsverk i regnskapsåret
26.00

Sum Beløp

Balanseført verdi 31.12. Varige driftsmidler Immaterielle eiend.

Konsernregnskap

Morselskapet sitt navn

Forretningskontor for morselskapet

Begrunnelse for at datterselskap er utelatt fra konsolideringen

Samlet beløp - tilknyttet selskap Årets Fjorårets

Samlet beløp - foretak i samme konsern Årets Fjorårets

Samlet beløp - foretak i samme konsern Årets Fjorårets

Samlet beløp - felles kontrollert virksomhet Årets Fjorårets

Pantstillelse Beløp

Beholdning av egne aksjer Antall Pålydende Andel av aksjek.



SOLHØI REVISJON AS

Medlemmer av Den norske Revisorforening
Autorisert regnskapsførerselskap

Registrert i Foretaksregisteret
NO 952 011 677 MVA
Bankgiro 6129.05.44644
Hjemmeside: www.solhoi.no

UAVHENGIG REVISORS BERETNING
Til generalforsamlingen i Lande Mek Verksted AS

Uttalelse om revisjonen av årsregnskapet

Konklusjon

Vi har revidert årsregnskapet for Lande Mek Verksted AS som viser et overskudd på kr 1 933 596. Årsregnskapet består av balanse per 31. desember 2023, resultatregnskap for regnskapsåret avsluttet per denne datoen og noter til årsregnskapet, herunder et sammendrag av viktige regnskapsprinsipper.

Etter vår mening

- oppfyller årsregnskapet gjeldende lovkrav, og
- gir årsregnskapet et rettviseende bilde av selskapets finansielle stilling per 31. desember 2023 og av dets resultater for regnskapsåret avsluttet per denne datoen i samsvar med regnskapslovens regler og god regnskapsskikk i Norge.

Grunnlag for konklusjonen

Vi har gjennomført revisjonen i samsvar med International Standards on Auditing (ISA-ene). Våre oppgaver og plikter i henhold til disse standardene er beskrevet nedenfor under Revisors oppgaver og plikter ved revisjonen av årsregnskapet. Vi er uavhengige av selskapet i samsvar med kravene i relevante lover og forskrifter i Norge og International Code of Ethics for Professional Accountants (inkludert internasjonale uavhengighetsstandarder) utstedt av International Ethics Standards Board for Accountants (IESBA-reglene), og vi har overholdt våre øvrige etiske forpliktelser i samsvar med disse kravene. Innhentet revisjonsbevis er etter vår vurdering tilstrekkelig og hensiktsmessig som grunnlag for vår konklusjon.

Styret og daglig leders ansvar for årsregnskapet

Styret og daglig leder (ledelsen) er ansvarlig for å utarbeide årsregnskapet og for at det gir et rettviseende bilde i samsvar med regnskapslovens regler og god regnskapsskikk i Norge. Ledelsen er også ansvarlig for slik intern kontroll som den finner nødvendig for å kunne utarbeide et årsregnskap som ikke inneholder vesentlig feilinformasjon, verken som følge av misligheter eller utilsiktede feil.

Ved utarbeidelsen av årsregnskapet må ledelsen ta standpunkt til selskapets evne til fortsatt drift og opplyse om forhold av betydning for fortsatt drift. Forutsetningen om fortsatt drift skal legges til grunn for årsregnskapet så lenge det ikke er sannsynlig at virksomheten vil bli avvirket.



Solhøi Revisjon AS · Hundskinnveien 98, 1711 Sarpsborg · E-post: post@solhoi.no · Tlf: +47 69 13 83 33

Dette dokumentet er signert med PAdES-formatet (PDF Advanced Electronic Signatures) av Signicat. Dette sikrer dokumentet og dets vedlegg mot endringer etter signering.

SIGNICAT



SOLHØI REVISJON AS

Side 2

Revisors oppgaver og plikter ved revisjonen av årsregnskapet


Vårt mål er å oppnå betryggende sikkerhet for at årsregnskapet som helhet ikke inneholder vesentlig feilinformasjon, verken som følge av misligheter eller utilsiktede feil, og å avgi en revisjonsberetning som inneholder vår konklusjon. Betryggende sikkerhet er en høy grad av sikkerhet, men ingen garanti for at en revisjon utført i samsvar med ISA-ene, alltid vil avdekke vesentlig feilinformasjon. Feilinformasjon kan oppstå som følge av misligheter eller utilsiktede feil. Feilinformasjon er å anse som vesentlig dersom den enkeltvis eller samlet med rimelighet kan forventes å påvirke de økonomiske beslutningene som brukerne foretar på grunnlag av årsregnskapet.

For revisors oppgaver og plikter se: <https://revisorforeningen.no/om-revisjon/revisjonsberetning-revisors-oppgaver-og-plikter/>

Sarpsborg, 31. juli 2024
Solhøi Revisjon AS

Signert elektronisk

Daniel Antonsen
Statsautorisert revisor



Dette dokumentet er signert med PAdES-formatet (PDF Advanced Electronic Signatures) av Signicat. Dette sikrer dokumentet og dets vedlegg mot endringer etter signering.

SIGNICAT



Elektronisk signatur

Signert av

ANTONSEN, DANIEL KÅSA

Norwegian Buypass


Dato og tid


(UTC+01:00) Central European Time (Berlin)

07/31/2024 21:38:49

Dette dokumentet er signert med elektronisk signatur. En elektronisk signatur er juridisk forpliktende på samme måte som en håndskrevet signatur på papir. Denne siden er lagt til dokumentet for å vise grunnleggende informasjon om signaturen(e), og på de foregående sidene kan du lese dokumentet som er signert. Vedlagt finnes også en PDF med signatordetaljer, og en XML-fil med innholdet i den elektroniske signaturen(e). Vedleggene kan brukes for å verifisere gyldigheten av dokumentets signatur ved behov.



 BankID Signing
Ole Petter Weberg
2024-07-29

 BankID Signing
Kjell Øystein Finnestad
2024-07-30

 BankID Signing
Morten Gaarden
2024-07-30

Årsregnskap 2023

Lande Mek Verksted AS

Resultatregnskap
Balanse
Noter til regnskapet

Org.nr.: 983 202 160



Resultatregnskap

Lande Mek Verksted AS

Driftsinntekter og driftskostnader	Note	2023	2022
Salgsinntekt		42 045 353	50 544 544
Sum driftsinntekter		42 045 353	50 544 544
Varekostnad		15 907 822	21 642 763
Lønnskostnad	1	16 319 360	16 381 015
Avskrivning av driftsmidler og immaterielle eiendeler	2	401 851	416 900
Annen driftskostnad		7 657 934	6 998 835
Sum driftskostnader		40 286 968	45 439 513
Driftsresultat		1 758 385	5 105 031
Finansinntekter og finanskostnader			
Annen renteinntekt		755 482	162 046
Annen finansinntekt		1 652	6 321
Nedskrivning av andre finansielle anleggsmidler		0	-40 000
Annen rentekostnad		9 982	3 100
Annen finanskostnad		23 592	24 532
Resultat av finansposter		723 559	180 735
Resultat før skattekostnad		2 481 944	5 285 766
Skattekostnad på resultat	3	548 348	1 159 479
Resultat		1 933 596	4 126 287
Årsresultat		1 933 596	4 126 287
Overføringer			
Avsatt til utbytte	4	800 000	800 000
Avsatt til annen egenkapital	4	1 133 596	3 326 287
Sum overføringer		1 933 596	4 126 287



Balanse

Lande Mek Verksted AS

Eiendeler	Note	2023	2022
Anleggsmidler			
Utsatt skattefordel	3	131 921	81 984
Sum immaterielle eiendeler		131 921	81 984
Varige driftsmidler			
Driftsløsøre, inventar o.a. utstyr	2	2 062 683	1 538 660
Sum varige driftsmidler		2 062 683	1 538 660
Sum anleggsmidler		2 194 604	1 620 644
Omløpsmidler			
Lager av varer og annen beholdning		4 417 812	4 811 864
Fordringer			
Kundefordringer		6 579 394	9 015 553
Andre kortsiktige fordringer	5	268 481	549 539
Sum fordringer		6 847 875	9 565 092
Investeringer			
Bankinnskudd, kontanter o.l.		21 155 670	17 973 989
Sum omløpsmidler		32 421 357	32 350 944
Sum eiendeler		34 615 961	33 971 588



Balanse Lande Mek Verksted AS

Egenkapital og gjeld	Note	2023	2022
Innskutt egenkapital			
Aksjekapital	4, 6	250 000	250 000
Sum innskutt egenkapital		250 000	250 000
Opptjent egenkapital			
Annen egenkapital	4	25 132 457	23 998 861
Sum opptjent egenkapital		25 132 457	23 998 861
Sum egenkapital		25 382 457	24 248 861
Gjeld			
Kortsiktig gjeld			
Leverandørgjeld		2 317 150	2 049 265
Betalbar skatt	3	598 285	934 274
Skyldige offentlige avgifter		2 361 335	2 599 005
Utbytte		800 000	800 000
Annen kortsiktig gjeld		3 156 734	3 340 183
Sum kortsiktig gjeld	5	9 233 504	9 722 727
Sum gjeld		9 233 504	9 722 727
Sum gjeld og egenkapital		34 615 961	33 971 588

Sarpsborg, 29.07.2024

Ole Petter Weberg
styreleder/daglig leder

Morten Gaarden
styremedlem

Kjell Øystein Finnestad
styremedlem



Regnskapsprinsipper

Årsregnskapet er satt opp i samsvar med regnskapsloven og NRS 8 - God regnskapskikk fo



Skatt

Skattekostnaden i resultatregnskapet omfatter både periodens betalbare skatt og endring i utsatt skatt. Utsatt skatt er beregnet med 22 % på grunnlag av de midlertidige forskjeller som eksisterer mellom regnskapsmessige og skattemessige verdier, samt ligningsmessig underskudd til fremføring ved utgangen av regnskapsåret. Skatteøkende og skattereduserende midlertidige forskjeller som reverserer eller kan reverseres i samme periode er utlignet og nettoført.

Klassifisering og vurdering av anleggsmidler

Anleggsmidler omfatter eiendeler bestemt til varig eie og bruk. Anleggsmidler er vurdert til anskaffelseskost. Varige driftsmidler balanseføres og avskrives over driftsmidlets økonomiske levetid. Varige driftsmidler nedskrives til gjenvinnbart beløp ved verdifall som forventes ikke å være forbigående. Gjenvinnbart beløp er det høyeste av netto salgsverdi og verdi i bruk. Verdi i bruk er nåverdi av fremtidige kontantstrømmer knyttet til eiendelen. Nedskrivningen reverseres når grunnlaget for nedskrivningen ikke lenger er til stede.

Klassifisering og vurdering av omløpsmidler

Omløpsmidler og kortsiktig gjeld omfatter normalt poster som forfaller til betaling innen ett år etter balansedagen, samt poster som knytter seg til varekretsløpet. Omløpsmidler vurderes til laveste verdi av anskaffelseskost og virkelig verdi.

Varer

Varer er vurdert til det laveste av anskaffelseskost og netto salgsverdi.

Fordringer

Kundefordringer og andre fordringer oppføres til pålydende etter fradrag for avsetning til forventet tap. Avsetning til tap gjøres på grunnlag av en individuell vurdering av de enkelte fordringene.

Note 1 Lønnskostnader og antall årsverk

Lønnskostnader


	2023	2022
Lønninger	13 428 721	13 844 805
Arbeidsgiveravgift	2 244 371	1 981 071
Pensjonskostnader	646 267	555 138
Sum	16 319 360	16 381 015


Selskapet har i 2023 sysselsatt 26 årsverk.




Note 2 Anleggsmidler

	Påkostninger leiet lokale	Driftsløsøre	
Anskaffelseskost pr. 01.01.23	659 909	4 397 579	5 057 488
+ Tilgang kjøpte driftsmidler		925 874	925 874
= Anskaffelseskost 31.12.23	659 909	5 323 453	5 983 362
Akkumulerte avskrivninger 31.12.23	659 909	3 260 770	3 920 679
= Bokført verdi 31.12.23	0	2 062 683	2 062 683
Årets ordinære avskrivninger		401 851	401 851
Økonomisk levetid	5-20 år	3-10 år	

 BankID Signing
Ole Petter Weberg
2024-07-29

 BankID Signing
Kjell Øystein Finnstad
2024-07-30

 BankID Signing
Morten Gaarden
2024-07-30

Note 3 Skatt

Årets skattekostnad	2023	2022
Resultatført skatt på ordinært resultat:		
Betalbar skatt	598 285	934 274
Endring i utsatt skatt	-49 937	225 205
Skattekostnad ordinært resultat	548 348	1 159 479
Skattepliktig inntekt:		
Resultat før skatt	2 481 944	5 285 766
Permanente forskjeller	10 546	-15 404
Endring i midlertidige forskjeller	226 985	-1 023 660
Skattepliktig inntekt	2 719 476	4 246 702
Betalbar skatt i balansen:		
Betalbar skatt på årets resultat	598 285	934 274
Sum betalbar skatt i balansen	598 285	934 274


Skatteeffekten av midlertidige forskjeller som har gitt opphav til utsatt skatt og utsatte skattefordeler, spesifisert på typer av midlertidige forskjeller


	2023	2022	Endring
Varige driftsmidler	360	-92 654	-93 015
Fordringer	-600 000	-280 000	320 000
Sum	-599 640	-372 654	226 985
Grunnlag for utsatt skattefordel	-599 640	-372 654	226 985
Utsatt skattefordel (22 %)	-131 921	-81 984	49 937



Note 4 Egenkapital

	Aksjekapital	Annen egenkapital	
Pr. 31.12.2022	250 000	23 998 861	24 248 861
Årets resultat		1 933 596	1 933 596
Utbytte		-800 000	-800 000
Pr 31.12.2023	250 000	25 132 457	25 382 457

 BankID Signing
Ole Petter Weberg
2024-07-29

 BankID Signing
Kjell Øystein Finnestad
2024-07-30

 BankID Signing
Morten Gaarden
2024-07-30

Note 5 Fordringer og gjeld

	2023
Fordringer med forfall > 1 år	0
Langsiktig gjeld med forfall >5 år	0

Gjeld som er sikret ved pant utgjør kr. 0. Balanseført verdi av de pansatte eiendelene utgjør kr. 0.

Note 6 Aksjonærer

Aksjekapitalen i Lande Mek Verksted AS pr. 31.12 består av:

	Antall	Pålydende	Bokført
Ordinære aksjer	250	1 000,0	250 000
Sum	250		250 000

Eierstruktur

De største aksjonærene i % pr. 31.12 var:

	Ordinære	Eierandel	Stemmeandel
Nos5 AS	174	69,6	69,6
Kjell Øystein Finnestad	38	15,2	15,2
Morten Gaarden	38	15,2	15,2
Totalt antall aksjer	250	100,0	100,0