



ÅRSREGNSKAPET FOR REGNSKAPSÅRET 2018 - GENERELL INFORMASJON

Enheten

Organisasjonsnummer: 920 625 916
Organisasjonsform: Aksjeselskap
Foretaksnavn: AGERA VENTURE 1 AS
Forretningsadresse: Stortorvet 10
0155 OSLO

Regnskapsår

Årsregnskapets periode: 30.01.2018 - 31.12.2018

Konsern

Morselskap i konsern: Nei

Regnskapsregler

Regler for små foretak benyttet: Ja
Benyttet ved utarbeidelsen av årsregnskapet til selskapet: Regnskapslovens alminnelige regler

Årsregnskapet fastsatt av kompetent organ

Bekreftet av representant for selskapet: Tom Ivar Holmen
Dato for fastsettelse av årsregnskapet: 29.04.2019

Grunnlag for avgivelse

År 2018: Årsregnskapet er elektronisk innlevert
År 2017: Tall er hentet fra elektronisk innlevert årsregnskap fra 2018

Det er ikke krav til at årsregnskapet m.v. som sendes til Regnskapsregisteret er undertegnet. Kontrollen på at dette er utført ligger hos revisor/enhetens øverste organ. Sikkerheten ivaretas ved at innsender har rolle/rettighet for innsending av årsregnskapet via Altinn, og ved at det bekreftes at årsregnskapet er fastsatt av kompetent organ.

Brønnøysundregistrene, 05.11.2020



Resultatregnskap

Beløp i: NOK	Note	2018	2017
RESULTATREGNSKAP			
Kostnader			
Annen driftskostnad	2	110 002	
Sum kostnader		110 002	
Driftsresultat		-110 002	
Finansinntekter og finanskostnader			
Annen renteinntekt		1 167	
Annen finansinntekt	4		
Sum finansinntekter		1 167	
Annen finanskostnad	4		
Netto finans		1 167	
Ordinært resultat før skattekostnad	3	-108 835	0
Skattekostnad på ordinært resultat			
Ordinært resultat etter skattekostnad		-108 835	0
Årsresultat		-108 835	0
Årsresultat etter minoritetsinteresser		-108 835	
Totalresultat		-108 835	
Overføringer og disponeringer			
Udekket tap		-108 835	
Sum overføringer og disponeringer		-108 835	



Balanse

Beløp i: NOK	Note	2018	2017
BALANSE - EIENDELER			
Anleggsmidler			
Immaterielle eiendeler			
Finansielle anleggsmidler			
Investeringer i aksjer og andeler	4	15 030 000	
Sum finansielle anleggsmidler		15 030 000	
Sum anleggsmidler		15 030 000	0
Omløpsmidler			
Varer			
Fordringer			
Andre fordringer		7 906	
Konsernfordringer	7	20 000	
Sum fordringer		27 906	
Investeringer			
Markedsbaserte aksjer	4		
Markedsbaserte obligasjoner	4		
Andre markedsbaserte finansielle instrumenter	4		
Andre finansielle instrumenter	4		
Sum investeringer	4		
Bankinnskudd, kontanter og lignende			
Bankinnskudd, kontanter og lignende		2 948 195	
Sum bankinnskudd, kontanter og lignende		2 948 195	
Sum omløpsmidler		2 976 101	0
SUM EIENDELER		18 006 101	0

BALANSE - EGENKAPITAL OG GJELD



Balanse


Beløp i: NOK	Note	2018	2017
Egenkapital			
Innskutt egenkapital			
Selskapskapital	5	17 060 000	
Annen innskutt egenkapital		-1 000	
Sum innskutt egenkapital		17 059 000	
Opptjent egenkapital			
Udekket tap		108 835	
Sum opptjent egenkapital		-108 835	
Sum egenkapital	6	16 950 165	0
Sum langsiktig gjeld		0	0
Kortsiktig gjeld			
Leverandørgjeld		49 344	
Kortsiktig konserngjeld	7	6 593	
Annen kortsiktig gjeld		1 000 000	
Sum kortsiktig gjeld		1 055 937	
Sum gjeld		1 055 937	0
SUM EGENKAPITAL OG GJELD		18 006 101	0





Balanse
AGERA VENTURE 1 AS

Egenkapital og gjeld	Note	2018
Egenkapital		
<i>Innskutt egenkapital</i>		
Aksjekapital	5	17 060 000
Annen innskutt egenkapital		-1 000
Sum innskutt egenkapital		<u>17 059 000</u>
<i>Opptjent egenkapital</i>		
Udekket tap		-108 835
Sum opptjent egenkapital		<u>-108 835</u>
Sum egenkapital	6	<u>16 950 165</u>
Gjeld		
<i>Kortsiktig gjeld</i>		
Leverandørgjeld		49 344
Kortsiktig konserngjeld	7	6 593
Annen kortsiktig gjeld		1 000 000
Sum kortsiktig gjeld		<u>1 055 937</u>
Sum gjeld		<u>1 055 937</u>
Sum egenkapital og gjeld		<u>18 006 101</u>

Oslo, 29.04.2019
Styret i AGERA VENTURE 1 AS


Per-Morten Johannessen
styreleder


Tom Ivar Holmen
styremedlem


Jan Erik Sørgaard
styremedlem



Årsregnskap 2018

AGERA VENTURE 1 AS

Resultatregnskap
Balanse
Noter til regnskapet

Org.nr.: 920 625 916



Resultatregnskap

AGERA VENTURE 1 AS

Driftsinntekter og driftskostnader	Note	30.01.2018 - 31.12.2018
Annen driftskostnad	2	110 002
Sum driftskostnader		110 002
Driftsresultat		-110 002
Finansinntekter og finanskostnader		
Annen renteinntekt		1 167
Resultat av finansposter		1 167
Ordinært resultat før skattekostnad	3	-108 835
Skattekostnad på ordinært resultat		0
Årsresultat		-108 835
Overføringer		
Overført til udekket tap		108 835
Sum overføringer		-108 835



Balanse

AGERA VENTURE 1 AS

Eiendeler	Note	2018
Anleggsmidler		
<i>Finansielle anleggsmidler</i>		
Investeringer i aksjer og andeler	4	15 030 000
Sum finansielle anleggsmidler		<u>15 030 000</u>
Sum anleggsmidler		<u>15 030 000</u>
Omløpsmidler		
<i>Fordringer</i>		
Andre kortsiktige fordringer		7 906
Konsernfordringer	7	20 000
Sum fordringer		<u>27 906</u>
<i>Bankinnskudd, kontanter o.l</i>		
Bankinnskudd, kontanter o.l.		2 948 195
Sum bankinnskudd, kontanter o.l		<u>2 948 195</u>
Sum omløpsmidler		<u>2 976 101</u>
Sum eiendeler		<u>18 006 101</u>



Balanse

AGERA VENTURE 1 AS

Egenkapital og gjeld	Note	2018
Egenkapital		
<i>Innskutt egenkapital</i>		
Aksjekapital	5	17 060 000
Annen innskutt egenkapital		-1 000
Sum innskutt egenkapital		<u>17 059 000</u>
<i>Opptjent egenkapital</i>		
Udekket tap		-108 835
Sum opptjent egenkapital		<u>-108 835</u>
Sum egenkapital	6	<u>16 950 165</u>
Gjeld		
<i>Kortsiktig gjeld</i>		
Leverandørgjeld		49 344
Kortsiktig konserngjeld	7	6 593
Annen kortsiktig gjeld		1 000 000
Sum kortsiktig gjeld		<u>1 055 937</u>
Sum gjeld		<u>1 055 937</u>
Sum egenkapital og gjeld		<u>18 006 101</u>

Oslo, 29.04.2019
Styret i AGERA VENTURE 1 AS

Per-Morthen Johannessen
styreleder

Tom Ivar Holmen
styremedlem

Jan Erik Sørgaard
styremedlem



Note 1 Regnskapsprinsipper

Årsregnskapet er satt opp i samsvar med regnskapsloven og god regnskapsskikk for små foretak.

Klassifisering og vurdering av balanseposter

Eiendeler bestemt til varig eie eller bruk er klassifisert som anleggsmidler. Anleggsmidler er vurdert til anskaffelseskost. Omløpsmidler og kortsiktig gjeld omfatter normalt poster som forfaller til betaling innen ett år etter balansedagen, samt poster som knytter seg til varekretsløpet. Omløpsmidler vurderes til laveste verdi av anskaffelseskost og antatt virkelig verdi.

Fordringer klassifiseres som omløpsmidler hvis de skal tilbakebetales i løpet av ett år. For gjeld er analoge kriterier lagt til grunn. Første års avdrag på langsiktige fordringer og langsiktig gjeld klassifiseres likevel ikke som omløpsmiddel og kortsiktig gjeld.

Investeringer i andre selskaper

Kostmetoden brukes som prinsipp for investeringer i andre selskaper. Kostprisen økes når midler tilføres ved kapitalutvidelse, eller når det gis konsernbidrag til datterselskap. Mottatte utdelinger resultatføres i utgangspunktet som inntekt. Utbytte/konsernbidrag fra datterselskap regnskapsføres det samme året som datterselskapet avsetter beløpet. Utbytte fra andre selskaper regnskapsføres som finansinntekt når utbyttet er vedtatt. Investeringene blir nedskrevet til virkelig verdi dersom verdifallet ikke er forbigående

Fordringer

Kundefordringer og andre fordringer er oppført i balansen til pålydende etter fradrag for avsetning til forventet tap. Avsetning for tap gjøres på grunnlag av individuelle vurderinger av de enkelte fordringene. I tillegg gjøres det for øvrige kundefordringer en uspesifisert avsetning for å dekke antatt tap.

Skatt

Skattekostnaden i resultatregnskapet omfatter både periodens betalbare skatt og endring i utsatt skatt. Utsatt skatt beregnes med 22 % på grunnlag av de midlertidige forskjeller som eksisterer mellom regnskapsmessige og skattemessige verdier, samt eventuelt ligningsmessig underskudd til fremføring ved utgangen av regnskapsåret. Skatteøkende og skattereduserende midlertidige forskjeller som reverserer eller kan reversere i samme periode er utlignet og nettoført.

Netto utsatt skattefordel balanseføres ikke, i samsvar med unntaksreglene for små foretak.



Note 2 Lønnskostnader, ingen ansatte

Det er ikke utbetalt ytelser til styret eller ledende personer i 2018.

Det er ikke gitt lån/sikkerhetsstillelse til daglig leder, styrets leder eller andre nærstående parter.

OTP

Selskapet har ingen ansatte og er følgelig ikke pliktet å til å ha tjenestepensjonsordning etter lov om obligatorisk tjenestepensjon.

Revisor

Kostnadsført honorar til revisor for 2018 utgjør kr 0,- ekskl.mva.

Note 3 Skatt

Årets skattekostnad	2018	2017
Resultatført skatt på ordinært resultat:		
Betalbar skatt	0	0
Endring i utsatt skattefordel	0	0
Skattekostnad ordinært resultat	0	0
Skattepliktig inntekt:		
Ordinært resultat før skatt	-108 835	0
Permanente forskjeller	-1 000	0
Endring i midlertidige forskjeller	0	0
Skattepliktig inntekt	-109 835	0
Betalbar skatt i balansen:		
Betalbar skatt på årets resultat	0	0
Sum betalbar skatt i balansen	0	0

Skatteeffekten av midlertidige forskjeller og underskudd til fremføring som har gitt opphav til utsatt skatt og utsatte skattefordeler, spesifisert på typer av midlertidige forskjeller:

	2018	2017	Endring
Akkumulert fremførbart underskudd	-109 835	0	109 835
Inngår ikke i beregningen av utsatt skatt	109 835	0	-109 835
Grunnlag for beregning av utsatt skatt	0	0	0
Utsatt skattefordel (22 % / 23 %)	0	0	0

I henhold til God regnskapsskikk for små foretak balanseføres ikke utsatt skattefordel.



Note 4 Verdipapirer

	Anskaffelses kost	Balanseført verdi
Angler AS	1 485 000	1 485 000
Carepacks AS	1 220 000	1 220 000
Cobbler AS	2 500 000	2 500 000
Lipscore AS	2 500 000	2 500 000
Simplifai AS	3 125 000	3 125 000
Sponz AS	1 000 000	1 000 000
Up! Norway AS	3 200 000	3 200 000
Sum	15 030 000	15 030 000

Note 5 Aksjonærer

Aksjekapitalen i AGERA VENTURE 1 AS pr. 31.12 består av:

	Antall	Pålydende	Bokført
Ordinære aksjer	170 600	100,00	17 060 000
Sum	170 600		17 060 000

Eierstruktur

De største aksjonærene i % pr. 31.12 var:

	Ordinære	Eierandel	Stemmeandel
Agera Akselerator AS	105 600	61,9	61,9
Eto Holding AS	10 000	5,9	5,9
Mikael Klingberg AS	10 000	5,9	5,9
Valorem Invest AS	10 000	5,9	5,9
Bjarte Bøe	5 000	2,9	2,9
Bjørnar Bjørnstad	5 000	2,9	2,9
Evengaard AS	5 000	2,9	2,9
Ghaia AS	5 000	2,9	2,9
Holthe Invest AS	5 000	2,9	2,9
Motri AS	5 000	2,9	2,9
Kjeveortoped Espen Dahl AS	2 500	1,5	1,5
Tannlege Per Hagen AS	2 500	1,5	1,5
Totalt antall aksjer	170 600	100,0	100,0

Note 6 Egenkapital

	Aksjekapital	Annen innskutt egenkapital	Annen egenkapital	Sum egenkapital
Stiftelse 30.01.2018	17 060 000	0	0	17 060 000
Stiftelseskostnad		-1 000	0	-1 000
Årets resultat			-108 835	-108 835
Pr 31.12.2018	17 060 000	-1 000	-108 835	16 950 165



Note 7 Mellomværende med selskap i samme konsern

Kortsiktige konsernfordringer	2018	2017
Agera Venture AS	20 000	0
Sum kortsiktige konsernfordringer	20 000	0

Kortsiktig konserngjeld	2018	2017
Agera Akselerator AS	6 593	0
Sum kortsiktig konserngjeld	6 593	0