



ÅRSREGNSKAPET FOR REGNSKAPSÅRET 2020 - GENERELL INFORMASJON

Enheten

Organisasjonsnummer: 998 911 087
Organisasjonsform: Aksjeselskap
Foretaksnavn: FORENEDE INDUSTRIER SHIPPING AS
Forretningsadresse: Dronning Eufemias gate 11
0150 OSLO

Regnskapsår

Årsregnskapets periode: 01.01.2020 - 31.12.2020

Konsern

Morselskap i konsern: Ja
Konsernregnskap lagt ved: Nei

Regnskapsregler

Regler for små foretak benyttet: Ja
Benyttet ved utarbeidelsen av årsregnskapet til selskapet: Regnskapslovens alminnelige regler

Årsregnskapet fastsatt av kompetent organ

Bekreftet av representant for selskapet: Finn Olaf Eckbo
Dato for fastsettelse av årsregnskapet: 14.06.2021

Grunnlag for avgivelse

År 2020: Årsregnskapet er elektronisk innlevert
År 2019: Tall er hentet fra elektronisk innlevert årsregnskap fra 2020

Det er ikke krav til at årsregnskapet m.v. som sendes til Regnskapsregisteret er undertegnet. Kontrollen på at dette er utført ligger hos revisor/enhetens øverste organ. Sikkerheten ivaretas ved at innsender har rolle/rettighet for innsending av årsregnskapet via Altinn, og ved at det bekreftes at årsregnskapet er fastsatt av kompetent organ.

Brønnøysundregistrene, 29.06.2022



Resultatregnskap

Beløp i: NOK	Note	2020	2019
RESULTATREGNSKAP			
Inntekter			
Inntektsførte garantiprovisjoner		280 707	277 388
Inntektsført utbytte		4 580 680	4 979 000
Sum inntekter		4 861 387	5 256 388
Kostnader			
Lønnskostnad	2	264 240	
Avskrivning på varige driftsmidler	3		
Annen driftskostnad	2	1 441 997	1 261 317
Sum kostnader		1 706 237	1 261 317
Driftsresultat		3 155 150	3 995 071
Finansinntekter og finanskostnader			
Renteinntekt fra foretak i samme konsern			27
Annen renteinntekt		1 228	14 148
Annen finansinntekt		1 037	
Sum finansinntekter		2 265	14 176
Endring av nedskrivning av finansielle eiendeler	4	28 817 625	37 052 228
Rentekostnad til foretak i samme konsern	1	9 815 625	10 023 006
Annen finanskostnad		2 320	185 409
Sum finanskostnader		38 635 570	47 260 643
Netto finans		-38 633 305	-47 246 467
Ordinært resultat før skattekostnad		-35 478 156	-43 251 396
Skattekostnad på ordinært resultat	9	-2 442 614	2 698 506
Ordinært resultat etter skattekostnad		-33 035 542	-45 949 902
Årsresultat		-33 035 542	-45 949 902
Årsresultat etter minoritetsinteresser		-33 035 542	-45 949 902
Totalresultat		-33 035 542	-45 949 902



Resultatregnskap

Beløp i: NOK	Note	2020	2019
Overføringer og disponeringer			
Overført fra annen egenkapital/til udekket tap		-33 035 542	-45 949 902
Sum overføringer og disponeringer		-33 035 542	-45 949 902



Balanse

Beløp i: NOK	Note	2020	2019
BALANSE - EIENDELER			
Anleggsmidler			
Immaterielle eiendeler			
Utsatt skattefordel	9	9 576 164	7 133 550
Sum immaterielle eiendeler		9 576 164	7 133 550
Tomteareal	3		
Driftsbygninger	3		
Boliger	3		
Finansielle anleggsmidler			
Investering i datterselskap	1, 3	12 651 351	12 651 351
Lån til foretak i samme konsern	1, 6		
Investeringer i tilknyttet selskap	1, 4	260 506 793	289 324 418
Andre aksjer	5	31 465 424	31 465 424
Netto andel i deltagerlignede selskap	3		
Fordringer	6		
Sum finansielle anleggsmidler		304 623 569	333 441 194
Sum anleggsmidler		314 199 733	340 574 744
Omløpsmidler			
Varer			
Fordringer			
Kundefordringer			26 341
Andre kortsiktige fordringer		38 000	6 063
Konsernfordringer	1		165 215
Sum fordringer		38 000	197 618
Investeringer			
Markedsbaserte aksjer	7		
Bankinnskudd, kontanter og lignende			
Bankinnskudd, kontanter o.l.		342 586	572 552
Sum bankinnskudd, kontanter og lignende		342 586	572 552



Balanse

Beløp i: NOK	Note	2020	2019
Sum omløpsmidler		380 586	770 170
SUM EIENDELER		314 580 318	341 344 914
BALANSE - EGENKAPITAL OG GJELD			
Egenkapital			
Innskutt egenkapital			
Aksjekapital (8 712 aksjer á kr 575)	8, 10	5 009 400	1 306 800
Overkurs	10	198 608 176	102 310 776
Annen innskutt egenkapital	10	603 832	603 832
Sum innskutt egenkapital		204 221 408	104 221 408
Opptjent egenkapital			
Annen egenkapital/(udekket tap)	10	-5 976 380	27 059 162
Sum opptjent egenkapital		-5 976 380	27 059 162
Sum egenkapital		198 245 028	131 280 570
Gjeld			
Langsiktig gjeld			
Pensjonsforpliktelser	12		
Utsatt skatt	9		
Annen langsiktig gjeld			
Obligasjonslån	6		
Gjeld til kredittinstitusjoner	6		
Langsiktig konserngjeld	1, 6	109 300 000	209 700 000
Sum annen langsiktig gjeld		109 300 000	209 700 000
Sum langsiktig gjeld		109 300 000	209 700 000
Kortsiktig gjeld			
Leverandørgjeld		324 348	265 594
Betalbar skatt	9		
Kortsiktig konserngjeld	1	6 710 942	92 500
Annen kortsiktig gjeld			6 250
Sum kortsiktig gjeld		7 035 290	364 344



Balanse

Beløp i: NOK	Note	2020	2019
Sum gjeld		116 335 290	210 064 344
SUM EGENKAPITAL OG GJELD		314 580 318	341 344 914



Brønnøysundregistrene

ÅRSREGNSKAP FOR REGNSKAPSÅRET 2020 - GENERELL INFORMASJON

Journalnummer: 2021 661050

Enheten

Organisasjonsnummer: 998 911 087
Organisasjonsform: Aksjeselskap
Foretaksnavn: FORENEDE INDUSTRIER SHIPPING AS
Forretningsadresse: Dronning Eufemias gate 11
0150 OSLO

Regnskapsår

Årsregnskapets periode: 01.01.2020 - 31.12.2020

Konsern

Morselskap i konsern: Ja
Konsernregnskap lagt ved: Nei

Regnskapsregler

Regler for små foretak benyttet: Ja
Benyttet ved utarbeidelsen av
årsregnskapet til selskapet: Regnskapslovens alminnelige regler

Årsregnskapet fastsatt av kompetent organ

Bekreftet av representant for selskapet: Finn Olaf Eckbo
Dato for fastsettelse av årsregnskapet: 14.06.2021

Revisjon

Ekstern autorisert regnskapsfører har i løpet av regnskapsåret bistått ved den løpende regnskapsføringen eller utført andre tjenester for selskapet enn å utarbeide årsregnskapet: Ja

Grunnlag for avgivelse

År 2020: Årsregnskap er elektronisk innlevert.
År 2019: Tall er hentet fra elektronisk innlevert årsregnskap fra 2020.

Det er ikke krav til at årsregnskapet m.v. som sendes til Regnskapsregisteret er undertegnet. Kontrollen på at dette er utført ligger hos revisor/enhetens øverste organ. Sikkerheten ivaretas ved at innsender har rolle/rettighet for innsending av årsregnskapet via Altinn, og ved at det bekreftes at årsregnskapet er fastsatt av kompetent organ.

Brønnøysundregistrene, 02.09.2021

Brønnøysundregistrene
Postadresse: Postboks 900, 8910 Brønnøysund
Telefon: 75 00 75 00
E-post: firmapost@brreg.no Internett: www.brreg.no
Organisasjonsnummer: 974 760 673



Organisasjonsnr: 998 911 087
FORENEDE INDUSTRIER SHIPPING AS

RESULTATREGNSKAP

Beløp i: NOK	Note	2020	2019
RESULTATREGNSKAP			
Inntekter			
Inntektsførte garantiprovisjoner		280 707	277 388
Inntektsført utbytte		4 580 680	4 979 000
Sum inntekter		4 861 387	5 256 388
Kostnader			
Lønnskostnad	2	264 240	
Avskrivning på varige driftsmidler	3		
Annen driftskostnad	2	1 441 997	1 261 317
Sum kostnader		1 706 237	1 261 317
Driftsresultat		3 155 150	3 995 071
Finansinntekter og finanskostnader			
Renteinntekt fra foretak i samme konsern			27
Annen renteinntekt		1 228	14 148
Annen finansinntekt		1 037	
Sum finansinntekter		2 265	14 176
Endring av nedskrivning av finansielle eiendeler	4	28 817 625	37 052 228
Rentekostnad til foretak i samme konsern	1	9 815 625	10 023 006
Annen finanskostnad		2 320	185 409
Sum finanskostnader		38 635 570	47 260 643
Netto finans		-38 633 305	-47 246 467
Ordinært resultat før skattekostnad			
Skattekostnad på ordinært resultat	9	-2 442 614	2 698 506
Ordinært resultat etter skattekostnad		-33 035 542	-45 949 902
Årsresultat		-33 035 542	-45 949 902
Årsresultat etter minoritetsinteresser		-33 035 542	-45 949 902
Totalresultat		-33 035 542	-45 949 902
Overføringer og disponeringer			



Overført fra annen egenkapital/til udekket tap	-33 035 542	-45 949 902
Sum overføringer og disponeringer	-33 035 542	-45 949 902



Organisasjonsnr: 998 911 087
FORENEDE INDUSTRIER SHIPPING AS

BALANSE

Beløp i: NOK	Note	2020	2019
BALANSE - EIENDELER			
Anleggsmidler			
Immaterielle eiendeler			
Utsatt skattefordel	9	9 576 164	7 133 550
Sum immaterielle eiendeler		9 576 164	7 133 550
Tomteareal	3		
Driftsbygninger	3		
Boliger	3		
Finansielle anleggsmidler			
Investering i datterselskap	1, 3	12 651 351	12 651 351
Lån til foretak i samme konsern	1, 6		
Investeringer i tilknyttet selskap	1, 4	260 506 793	289 324 418
Andre aksjer	5	31 465 424	31 465 424
Netto andel i deltagerlignede selskap	3		
Fordringer	6		
Sum finansielle anleggsmidler		304 623 569	333 441 194
Sum anleggsmidler		314 199 733	340 574 744
Omløpsmidler			
Varer			
Fordringer			
Kundefordringer			26 341
Andre kortsiktige fordringer		38 000	6 063
Konsernfordringer	1		165 215
Sum fordringer		38 000	197 618
Investeringer			
Markedsbaserte aksjer	7		
Bankinnskudd, kontanter og lignende			
Bankinnskudd, kontanter o. l.		342 586	572 552
Sum bankinnskudd, kontanter og lignende		342 586	572 552
Sum omløpsmidler		380 586	770 170
SUM EIENDELER		314 580 318	341 344 914



BALANSE - EGENKAPITAL OG GJELD

Egenkapital

Innskutt egenkapital

Aksjekapital (8 712 aksjer á kr 575)	8, 10	5 009 400	1 306 800
Overkurs	10	198 608 176	102 310 776
Annen innskutt egenkapital	10	603 832	603 832
Sum innskutt egenkapital		204 221 408	104 221 408

Opptjent egenkapital

Annen egenkapital/ (udekket tap)	10	-5 976 380	27 059 162
Sum opptjent egenkapital		-5 976 380	27 059 162

Sum egenkapital 198 245 028 131 280 570

Gjeld

Langsiktig gjeld

Pensjonsforpliktelser	12		
Utsatt skatt	9		
Annen langsiktig gjeld			
Obligasjonslån	6		
Gjeld til kredittinstitusjoner	6		
Langsiktig konserngjeld	1, 6	109 300 000	209 700 000
Sum annen langsiktig gjeld		109 300 000	209 700 000

Sum langsiktig gjeld 109 300 000 209 700 000

Kortsiktig gjeld

Leverandørgjeld		324 348	265 594
Betalbar skatt	9		
Kortsiktig konserngjeld	1	6 710 942	92 500
Annen kortsiktig gjeld			6 250
Sum kortsiktig gjeld		7 035 290	364 344

Sum gjeld 116 335 290 210 064 344

SUM EGENKAPITAL OG GJELD 314 580 318 341 344 914



Organisasjonsnr: 998 911 087
FORENEDE INDUSTRIER SHIPPING AS

NOTEOPPLYSNINGER - SELSKAP - alle poster oppgitt i hele tall

Note

Antall årsverk i regnskapsåret

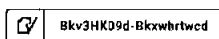
Virksomheten har hatt følgende antall årsverk:
0.00



Årsregnskap

2020

**Forenede Industrier
Shipping AS**





Forenede Industrier Shipping AS

RESULTATREGNSKAP 1.1 - 31.12.	Note	2020	2019
DRIFTSINNTEKTER OG DRIFTSKOSTNADER			
Inntektsførte garantiprovisjoner		280 707	277 388
Inntektsført utbytte		4 580 680	4 979 000
Sum driftsinntekter		4 861 387	5 256 388
Lønnskostnad	2	264 240	0
Annen driftskostnad	2	1 441 997	1 261 317
Sum driftskostnader		1 706 237	1 261 317
DRIFTSRESULTAT		3 155 150	3 995 071
FINANSINNTEKTER OG FINANSKOSTNADER			
Renteinntekt fra foretak i samme konsern		0	27
Andre renteinntekter		1 228	14 148
Annen finansinntekt		1 037	0
Endring av nedskrivning av finansielle eiendeler	4	-28 817 625	-37 052 228
Rentekostnader til selskaper i samme konsern	1	9 815 625	10 023 006
Annen finanskostnad		2 320	185 409
Resultat av finansposter		-38 633 305	-47 246 467
ORDINÆRT RESULTAT FØR SKATTEKOSTNAD		-35 478 156	-43 251 396
Skattekostnad på ordinært resultat	9	-2 442 614	2 698 506
ÅRSRESULTAT		-33 035 542	-45 949 902
SOM ER BRUKT TIL:			
Overført fra annen egenkapital/til udekket tap		-33 035 542	-45 949 902
		-33 035 542	-45 949 902



Forenede Industrier Shipping AS

BALANSE PR. 31.12.	Note	2020	2019
EIENDELER			
ANLEGGSMIDLER			
Immaterielle eiendeler:			
Utsatt skattefordel	9	9 576 164	7 133 550
Sum immaterielle eiendeler		9 576 164	7 133 550
Finansielle anleggsmidler:			
Aksjer i datterselskap	1, 3	12 651 351	12 651 351
Investeringer i tilknyttet selskap	1, 4	260 506 793	289 324 418
Andre aksjer	5	31 465 424	31 465 424
Sum finansielle anleggsmidler		304 623 569	333 441 194
Sum anleggsmidler		314 199 733	340 574 744
OMLØPSMIDLER			
Fordringer:			
Kundefordringer		0	26 341
Andre kortsiktige fordringer		38 000	6 063
Fordring på selskap i samme konsern	1	0	165 215
Sum fordringer		38 000	197 618
Bankinnskudd, kontanter o.l.		342 586	572 552
Sum omløpsmidler		380 586	770 170
SUM EIENDELER		314 580 318	341 344 914
EGENKAPITAL OG GJELD			
EGENKAPITAL			
Innskutt egenkapital:			
Aksjekapital (8 712 aksjer á kr 575)	8, 10	5 009 400	1 306 800
Overkurs	10	198 608 176	102 310 776
Annen innskutt egenkapital	10	603 832	603 832
Sum innskutt egenkapital		204 221 408	104 221 408
Opptjent egenkapital/(udekket tap):			
Annen egenkapital/(udekket tap)	10	-5 976 380	27 059 162
Sum opptjent egenkapital		-5 976 380	27 059 162
Sum egenkapital		198 245 028	131 280 570



Forenede Industrier Shipping AS

BALANSE PR. 31.12.	Note	2020	2019
GJELD			
Langsiktig gjeld:			
Gjeld til selskap i samme konsern	1, 6	109 300 000	209 700 000
Sum langsiktig gjeld		109 300 000	209 700 000
Kortsiktig gjeld:			
Leverandørgjeld		324 348	265 594
Annen kortsiktig gjeld		0	6 250
Gjeld til selskap i samme konsern	1	6 710 942	92 500
Sum kortsiktig gjeld		7 035 290	364 344
Sum gjeld		116 335 290	210 064 344
SUM EGENKAPITAL OG GJELD		314 580 318	341 344 914

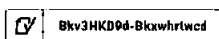
Oslo, 19.05.2021

Styret i Forenede Industrier Shipping AS

Richard Arnesen
styreformann

Finn Olaf Eckbo
styremedlem/adm.dir.

Ole Anders Engebretsen
styremedlem



Bkv3HKD0d-Bkxwhrtwcd



Forenede Industrier Shipping AS

Noter til årsregnskapet for 2020

Generelt

Årsregnskapet er satt opp i samsvar med regnskapsloven og god regnskapsskikk for små foretak. Regnskapet er utarbeidet etter norske regnskapsstandarder. Bortsett fra for behandlingen av utsatt skattefordel er regnskapslovens unntaksregler for små foretak benyttet for alle poster, hvor det foreligger slik valgdagang.

Inntektsføring skjer etter opptjeningsprinsippet ved at selskapets inntekter inntektsføres etter hvert som de påløper. Kostnader medtas etter sammenstillingsprinsippet, d.v.s. at kostnader medtas i samme periode som tilhørende inntekter inntektsføres.

Eiendeler bestemt til varig eie eller bruk klassifiseres som anleggsmidler. Andre eiendeler er klassifisert som omløpsmidler. Fordringer som skal tilbakebetales innen et år fra etableringstidspunktet, er uansett klassifisert som omløpsmidler. Ved klassifisering av kortsiktig og langsiktig gjeld legges tilsvarende kriterier til grunn.

Anleggsmidler vurderes til anskaffelseskost, men nedskrives til virkelig verdi når verdifallet forventes ikke å være forbigående. Anleggsmidler med begrenset økonomisk levetid avskrives etter en fornuftig avskrivningsplan. Omløpsmidler vurderes til den laveste av anskaffelseskost og virkelig verdi. Langsiktig og kortsiktig gjeld balanseføres til nominelt beløp på etableringstidspunktet og skrives ikke opp eller ned til virkelig verdi som følge av renteendringer.

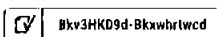
- Varige driftsmidler vurderes til historisk kostpris etter fradrag for avskrivninger.
- Kostmetoden benyttes for rapportering av investering i aksjer.
- Andeler i deltagerlignede selskap rapporteres i ht. kostmetoden.
- Fordringer er vurdert til den laveste av anskaffelseskost og virkelig verdi.
- Skatter kostnadsføres når de påløper. Det vil si at skattekostnaden knyttes til det regnskapsmessige resultat før skatt. Utsatt skatt/utsatt skattefordel presenteres netto i balansen.

Note 1: Konsern, tilknyttet selskap m.v.

Selskapet har følgende eierandeler i datterselskap og tilknyttede selskap:

Selskap	Anskaffels- tidspunkt	Forretnings- kontor	Eierandel/ stemmerett	Selskapets egenkapital 100%	Selskapets årsresultat 100%
Forenede Shipping AS	2012	Oslo	100 %	14 948 916	1 146 417
West Supply VII AS	2014	Haugesund	20 %	676 727 110	97 365 191
WS Holding AS	2017	Haugesund	21,58 %	699 873 000	- 134 134 000

Morselskap er Forenede Industrier Holding AS.





Forenede Industrier Shipping AS

Noter til årsregnskapet for 2020

Det er utarbeidet konsernregnskap. Konsernregnskapet kan innhentes fra det ultimate morselskapet Major og Advokat Eivind Eckbos Legat som har forretningskontor i Oslo.

I regnskapet for Forenede Industrier Shipping AS er aksjer/andeler i datterselskap og tilknyttede selskap rapportert i ht. kostmetoden.

Kortsiktig fordring på konsernselskap utgjør kr 0 pr. 31.12.20 og kr 165.215 pr. 31.12.19.

Langsiktig gjeld til konsernselskap utgjør kr 109.300.000 pr. 31.12.20 og kr 209.700.000 pr. 31.12.19.

Kortsiktig gjeld til konsernselskap utgjør kr 6.710.942 pr. 31.12.20 og kr 92.500 pr. 31.12.19.

Renter på lån fra konsernselskap er kostnadsført med kr 9.815.625 i 2020.

Det har ikke vært øvrige transaksjoner mellom Forenede Industrier Shipping AS og konsernselskap i 2020.

Note 2: Lønn, ansatte, ytelser til ledende personer

Lønnskostnaden består av:	2020	2019
Lønninger/honorarer	240 000	-
Arbeidsgiveravgift	24 240	-
Pensjonskostnader	-	-
Andre ytelser	-	-
Sum lønnskostnader	264 240	-
Antall årsverk	0	0
Ytelser til ledende personer	Styret	
Styrehonorarer	240 000	
Pensjonskostnader	-	
Annen godtgjørelse	-	

Selskapet er ikke pliktig til å ha pensjonsordning etter lov om obligatorisk tjenestepensjon.

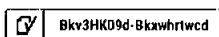
Forretningsfører

Kostnadsført forretningsførerhonorar i 2020 utgjør kr 1.282.032 inkl. mva. Honoraret fordeler seg med kr 421.407 på ordinær forretningsførsel og kr 860.625 på juridisk bistand.

Forretningsføreravtalen har en varighet på 1 år f.o.m. 01.01.14. Oppsigelse av avtalen må varsles 6 måneder i forkant av utløpsdato. Avtalen fornyes automatisk dersom den ikke blir sagt opp i henhold til avtalen.

Revisor

Kostnadsført honorar til revisor i 2020 utgjør kr 78.750 inkl. mva. Honoraret fordeler seg med kr 50.000 på revisjon og kr 28.750 på andre tjenester.



Blkv3HKD9d-8kxwhrtwcd



Forenede Industrier Shipping AS

Noter til årsregnskapet for 2020

Note 3: Aksjer i datterselskap

Selskap	Eierandel	Kostverdi pr. 31.12.20
Forenede Shipping AS	100%	12.651.351
Sum		12.651.351

I regnskapet pr. 31.12.20 er aksjene oppført til kostpris kr 12.651.351

Note 4: Investeringer i tilknyttet selskap

Selskap	Eierandel	Kostverdi pr. 31.12.20
West Supply VII AS	20%	109.474.200
WS Holding AS	21,58%	236.349.708
Sum		345.823.908

I regnskapet pr. 31.12.20 er aksjene oppført til antatt virkelig verdi kr 260.506.793. Nedskrivning i 2020 er kostnadsført i regnskapet med kr 28.817.625.

Note 5: Andre aksjer

Selskap	Eierandel	Kostverdi pr. 31.12.20
BT Holding AS	9,958%	31.465.424
Sum		31.465.424

I regnskapet pr. 31.12.20 er aksjene oppført til kostpris kr 31.465.424.

Note 6: Fordringer og gjeld

Fordringer som forfaller senere enn 1 år etter regnskapsårets utgang utgjør kr 0.

Langsiktig lån fra konsernselskap utgjør kr 109.300.000 pr. 31.12.20 og kr 209.700.000 pr. 31.12.19. Lånene forfaller i ht. nærmere avtale.

Selskapet har ingen pantegjeld pr. 31.12.20.

Note 7: Garantiforpliktelser og lignende

Selskapet har avgitt selvskyldnerkausjoner og garantier for samlet kr 109.713.540 pr. 31.12.20 for mulige forpliktelser i konsernselskaper.

 Bkv3HKD9d-Bkxwhtwcd



Forenede Industrier Shipping AS

Noter til årsregnskapet for 2020

Note 8: Antall aksjer, aksjeeiere m.v.

Selskapets aksjekapital utgjør kr 5.009.400 pr. 31.12.20 og består av 8.712 aksjer å pålydende kr 575. Selskapet har én aksjeklasse og alle aksjer har like rettigheter. Det foreligger ikke særskilte stemmerettsregler.

Forenede Industrier Holding AS eier alle aksjene i selskapet.

Note 9: Skattekostnad

Skattekostnaden består av:	2020
Betalbar skatt	0
Skatteeffekt knyttet til mottatt konsernbidrag	0
Endring utsatt skatt	-2 442 614
Sum	-2 442 614

Utsatt skatt:	31.12.20	31.12.19	Endring
Netto grunnlag (midlertidige forskjeller)	43 528 018	32 425 227	11 102 791
22% utsatt skatteforpliktelse (+) / fordel (+)	9 576 164	7 133 550	2 442 614

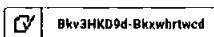
Alle midlertidige forskjeller kan utlignes, og dette er gjennomført i beregningen av utsatt skatt.

Utsatt skatt beregnes på grunnlag av forskjeller mellom regnskapsmessige og skattemessige balanseverdier og underskudd til fremføring. I oppstillingen brukes positivt fortegn ved netto skattereduserende midlertidige forskjeller. Det vil si forskjeller som reduserer fremtidig skattbar inntekt og dermed gir grunnlag for en utsatt skattefordel. Verdien av den utsatte skattefordelen er oppført som en eiendel i regnskapet da de skattereduserende midlertidige forskjellene/underskuddet til fremføring antas å kunne benyttes til å redusere fremtidig betalbar skatt i selskapet/konsernet.

Skattemessig underskudd til fremføring utgjør kr 43.528.018 pr. 31.12.20.

Note 10: Egenkapital

	Aksjekapital	Overkurs	Annen innskutt egenkapital	Annen egenkapital/ (udekket tap)	Sum
Saldo 01.01.	1 306 800	102 310 776	603 832	27 059 162	131 280 570
Gjeldskonvertering	3 702 600	96 297 400			100 000 000
Årsresultat				-33 035 542	-33 035 542
Mottatt konsernbidrag (etter skatt)					-
Utdelt utbytte					-
Saldo 31.12.	5 009 400	198 608 176	603 832	-5 976 380	198 245 028



Bkv3HKD9d-Bkxwhrtwcd



Verification

Transaction ID	Bkv3HKD9d-Bkxwhrtwcd
Document	2020 - Årsregnskap FIS AS - 19.05.2021.pdf
Pages	8
Sent by	Hilde S. Kristensen

Signing parties

Richard Arnesen	richard.arnesen@hotmail.com	Action: Sign	Method: Norwegian BankID
Ole Anders Engebretsen	oae@fearnleys.no	Action: Sign	Method: Norwegian BankID
Finn Olaf Eckbo	foe@raeder.no	Action: Sign	Method: Norwegian BankID

Activity log

E-mail invitation sent to richard.arnesen@hotmail.com
2021-06-04 12:55:24 CEST,

E-mail invitation sent to oae@fearnleys.no
2021-06-04 12:55:24 CEST,

E-mail invitation sent to foe@raeder.no
2021-06-04 12:55:24 CEST,

Clicked invitation link Finn Olaf Eckbo
Mozilla/5.0 (Windows NT 10.0; Win64; x64) AppleWebKit/537.36 (KHTML, like Gecko) Chrome/91.0.4472.77 Safari/537.36,2021-06-04 20:06:28 CEST,IP address: 77.16.72.50

Document signed by Finn O Eckbo
Birth date: 43/02/21,2021-06-04 20:09:12 CEST,

Updated recipients Hilde S. Kristensen
2021-06-06 20:55:12 CEST,IP address: 109.189.47.78

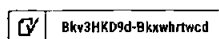
E-mail invitation sent to oae@fearnleys.no
2021-06-06 20:58:53 CEST,

Clicked invitation link Richard Arnesen
Mozilla/5.0 (Macintosh; Intel Mac OS X 10_15_6) AppleWebKit/605.1.15 (KHTML, like Gecko) Version/14.0.3 Safari/605.1.15,2021-06-07 07:36:25 CEST,IP address: 84.212.75.44

Document signed by Richard Arnesen
Birth date: 48/06/26,2021-06-07 07:37:35 CEST,

E-mail invitation sent to oae@fearnleys.no
2021-06-07 08:53:11 CEST,

Clicked invitation link Ole Anders Engebretsen
Mozilla/5.0 (Windows NT 10.0; Win64; x64) AppleWebKit/537.36 (KHTML, like Gecko) Chrome/91.0.4472.77 Safari/537.36,2021-06-07 09:19:28 CEST,IP address: 82.99.17.190






Document signed by Ole Anders Engebretsen
Birth date: 70/04/17,2021-06-07 09:20:22 CEST,

Verified ensures that the document has been signed according to the method stated above.
Copies of signed documents are securely stored by Verified.



 Bkv3HKD9J-Bkxwhrtwcd



UAVHENGIG REVISORS BERETNING FOR 2020

Til Generalforsamlingen i Forenede Industrier Shipping AS

Uttalelse om revisjonen av årsregnskapet

Konklusjon

Vi har revidert Forenede Industrier Shipping AS' årsregnskap som viser et underskudd på kr 33 035 542. Årsregnskapet består av balanse per 31. desember 2020 og resultatregnskap for regnskapsåret avsluttet per denne datoen og noter til årsregnskapet, herunder et sammendrag av viktige regnskapsprinsipper.

Etter vår mening er det medfølgende årsregnskapet avgitt i samsvar med lov og forskrifter og gir et rettviseende bilde av selskapets finansielle stilling per 31. desember 2020, og av dets resultater for regnskapsåret avsluttet per denne datoen i samsvar med regnskapslovens regler og god regnskapsskikk i Norge.

Grunnlag for konklusjonen

Vi har gjennomført revisjonen i samsvar med lov, forskrift og god revisjonsskikk i Norge, herunder de internasjonale revisjonsstandardene (ISA-ene). Våre oppgaver og plikter i henhold til disse standardene er beskrevet i «Revisors oppgaver og plikter ved revisjon av årsregnskapet». Vi er uavhengige av selskapet slik det kreves i lov og forskrift, og har overholdt våre øvrige etiske forpliktelser i samsvar med disse kravene. Etter vår oppfatning er innhentet revisjonsbevis tilstrekkelig og hensiktsmessig som grunnlag for vår konklusjon.

Styret og daglig leders ansvar for årsregnskapet

Styret og daglig leder (ledelsen) er ansvarlig for å utarbeide årsregnskapet i samsvar med lov og forskrifter, herunder for at det gir et rettviseende bilde i samsvar med regnskapslovens regler og god regnskapsskikk i Norge. Ledelsen er også ansvarlig for slik intern kontroll som den finner nødvendig for å kunne utarbeide et årsregnskap som ikke inneholder vesentlig feilinformasjon, verken som følge av misligheter eller utilsiktede feil.

Ved utarbeidelsen av årsregnskapet må ledelsen ta standpunkt til selskapets evne til fortsatt drift og opplyse om forhold av betydning for fortsatt drift. Forutsetningen om fortsatt drift skal legges til grunn for årsregnskapet så lenge det ikke er sannsynlig at virksomheten vil bli avvirket.

Revisors oppgaver og plikter ved revisjonen av årsregnskapet

Vårt mål er å oppnå betryggende sikkerhet for at årsregnskapet som helhet ikke inneholder vesentlig feilinformasjon, verken som følge av misligheter eller utilsiktede feil, og å avgi en revisjonsberetning som inneholder vår konklusjon. Betryggende sikkerhet er en høy grad av sikkerhet, men ingen garanti for at en revisjon utført i samsvar med lov, forskrift og god revisjonsskikk i Norge, herunder ISA-ene, alltid vil avdekke vesentlig feilinformasjon som eksisterer. Feilinformasjon kan oppstå som følge av misligheter eller utilsiktede feil. Feilinformasjon blir vurdert som vesentlig dersom den enkeltvis eller samlet med rimelighet kan forventes å påvirke økonomiske beslutninger som brukerne foretar basert på årsregnskapet.

For videre beskrivelse av revisors oppgaver og plikter vises det til <https://www.revisorforeningen.no/revisjonsberetninger>.



Revisorgruppen

Revisorgruppen Oslo AS
Oscars gate 30
Postboks 7154 Majorstuen
N-0307 Oslo

Tlf : +47 23 20 49 00

E-post: oslo@rg.no

Foretaksregisteret
NO 917 275 254 MVA

www.rg.no



UAVHENGIG REVISORS BERETNING FOR 2020
Forenede Industrier Shipping AS

Side 2

Uttalelse om øvrige lovmessige krav

Konklusjon om registrering og dokumentasjon

Basert på vår revisjon av årsregnskapet som beskrevet ovenfor, og kontrollhandlinger vi har funnet nødvendig i henhold til internasjonal standard for attestasjonsoppdrag (ISAE) 3000 «Attestasjonsoppdrag som ikke er revisjon eller forenklet revisorkontroll av historisk finansiell informasjon», mener vi at ledelsen har oppfylt sin plikt til å sørge for ordentlig og oversiktlig registrering og dokumentasjon av selskapets regnskapsopplysninger i samsvar med lov og god bokføringsskikk i Norge.

Oslo, 19. mai 2021

Revisorgruppen Oslo AS


Mari Østbø
statsautorisert revisor