



ÅRSREGNSKAPET FOR REGNSKAPSÅRET 2019 - GENERELL INFORMASJON

Enheten

Organisasjonsnummer: 921 570 961
Organisasjonsform: Aksjeselskap
Foretaksnavn: HOLMØY HOLDING AS
Forretningsadresse: Lilandveien 10
8407 SORTLAND

Regnskapsår

Årsregnskapets periode: 01.01.2019 - 31.12.2019

Konsern

Morselskap i konsern: Ja
Konsernregnskap lagt ved: Nei

Regnskapsregler

Regler for små foretak benyttet: Ja
Benyttet ved utarbeidelsen av årsregnskapet til selskapet: Regnskapslovens alminnelige regler

Årsregnskapet fastsatt av kompetent organ

Bekreftet av representant for selskapet: Knut Roald Holmøy
Dato for fastsettelse av årsregnskapet: 09.06.2020

Grunnlag for avgivelse

År 2019: Årsregnskapet er elektronisk innlevert
År 2018: Tall er hentet fra elektronisk innlevert årsregnskap fra 2019

Det er ikke krav til at årsregnskapet m.v. som sendes til Regnskapsregisteret er undertegnet. Kontrollen på at dette er utført ligger hos revisor/enhetens øverste organ. Sikkerheten ivaretas ved at innsender har rolle/rettighet for innsending av årsregnskapet via Altinn, og ved at det bekreftes at årsregnskapet er fastsatt av kompetent organ.

Brønnøysundregistrene, 24.06.2021



Resultatregnskap

Beløp i: NOK	Note	2019	2018
RESULTATREGNSKAP			
Inntekter			
Salgsinntekt		3 351 345	2 295 695
Sum inntekter	2, 7	3 351 345	2 295 695
Kostnader			
Varekostnad		141 975	67 924
Lønnskostnad	3		395 159
Avskrivning av driftsmidler og immaterielle eiendeler	4	1 183 000	1 203 918
Annen driftskostnad	3	2 372 638	1 455 591
Sum kostnader		3 697 613	3 122 593
Driftsresultat		-346 268	-826 897
Finansinntekter og finanskostnader			
Inntekt på investering i datterselskap		70 000 000	58 190 355
Renteinntekt fra foretak i samme konsern	7	1 553	70 868
Annen renteinntekt		358 315	143 900
Sum finansinntekter		70 359 868	58 405 123
Rentekostnad til foretak i samme konsern	7	57 702	15 784
Annen rentekostnad		7 218	53 283
Annen finanskostnad			1 311
Sum finanskostnader		64 920	70 378
Netto finans		70 294 948	58 334 746
Ordinært resultat før skattekostnad		69 948 680	57 507 849
Skattekostnad på ordinært resultat	5	15 388 709	-162 762
Ordinært resultat etter skattekostnad		54 559 971	57 670 611
Årsresultat		54 559 971	57 670 611
Årsresultat etter minoritetsinteresser		54 559 971	57 670 611
Totalresultat		54 559 971	57 670 611



Resultatregnskap

Beløp i: NOK	Note	2019	2018
Overføringer og disponeringer			
Konsernbidrag		289 112	
Avsatt til annen egenkapital		54 270 859	57 670 611
Sum overføringer og disponeringer		54 559 971	57 670 611



Balanse


Beløp i: NOK	Note	2019	2018
BALANSE - EIENDELER			
Anleggsmidler			
Immaterielle eiendeler			
Utsatt skattefordel	5		
Varige driftsmidler			
Tomter, bygninger o.a. fast eiendom	4	27 146 203	28 321 203
Driftsløsøre, inventar o.a. utstyr	4	327 157	335 157
Sum varige driftsmidler	4	27 473 360	28 656 360
Finansielle anleggsmidler			
Investering i datterselskap	6	94 862 186	81 602 186
Andre langsiktige fordringer		947 006	638 750
Sum finansielle anleggsmidler		95 809 191	82 240 936
Sum anleggsmidler		123 282 551	110 897 296
Omløpsmidler			
Varer			
Fordringer			
Kundefordringer		27 678	308 211
Andre kortsiktige fordringer	3	140 043	85 050
Konsernfordringer	7	75 655 583	58 587 354
Sum fordringer		75 823 304	58 980 615
Bankinnskudd, kontanter og lignende			
Bankinnskudd, kontanter o.l.	8	16 179 270	27 560 998
Sum bankinnskudd, kontanter og lignende		16 179 270	27 560 998
Sum omløpsmidler		92 002 574	86 541 613
SUM EIENDELER		215 285 126	197 438 909

BALANSE - EGENKAPITAL OG GJELD



Balanse


Beløp i: NOK	Note	2019	2018
Egenkapital			
Innskutt egenkapital			
Aksjekapital	9	30 000	30 000
Sum innskutt egenkapital		30 000	30 000
Opptjent egenkapital			
Annen egenkapital		112 495 225	58 224 366
Sum opptjent egenkapital		112 495 225	58 224 366
Sum egenkapital	10	112 525 225	58 254 366
Gjeld			
Langsiktig gjeld			
Utsatt skatt	5	149 698	133 638
Sum avsetninger for forpliktelser		149 698	133 638
Annen langsiktig gjeld			
Øvrig langsiktig gjeld		1 126 396	1 176 089
Sum annen langsiktig gjeld		1 126 396	1 176 089
Sum langsiktig gjeld		1 276 094	1 309 727
Kortsiktig gjeld			
Leverandørgjeld		205 785	129 899
Betalbar skatt	5	11 551 104	
Skyldig offentlige avgifter		2 406	26 204
Kortsiktig konserngjeld	7	89 677 472	137 357 036
Annen kortsiktig gjeld		47 039	361 677
Sum kortsiktig gjeld		101 483 806	137 874 816
Sum gjeld		102 759 901	139 184 543
SUM EGENKAPITAL OG GJELD		215 285 126	197 438 909



ÅRSREGNSKAP 2019
HOLMØY HOLDING AS

Årsberetning
Resultatregnskap
Balanse
Noter
Kontantstrømanalyse
Revisjonsberetning

Org.nr 921 570 961



Årsberetning 2019 for Holmøy Holding AS

VIRKSOMHETENS ART

Holmøy Holding AS er et selskap der virksomheten omfatter forvaltning av aksjer innenfor fiske- og havbruk, samt gjennom egen virksomhet og via investeringer å forvalte/utleie av næringseiendommer. Selskapet er lokalisert i Sortland kommune.

FORTSATT DRIFT

I samsvar med regnskapslovens § 3-3a bekreftes det at forutsetningen om fortsatt drift er til stede og at denne forutsetningen er lagt til grunn ved utarbeidelsen av regnskapet.

FREMTIDIG UTVIKLING

Selskapet har etablert en strategi de neste årene som skal sikre grunnlag for selskapets drift. Styret mener at utsiktene for 2020 er gode.

REDEGJØRELSE FOR ÅRSREGNSKAPET

Styret kjenner ikke til noen forhold av viktighet for å bedømme selskapets stilling og resultat som ikke fremgår av regnskapet og balansen med noter. Det er heller ikke etter regnskapsårets utgang inntrådt forhold som etter styrets syn har betydning ved bedømmelse av regnskapet.

Nøkkeltall siste 3 år:	2019	2018	2017
Driftsinntekter	3 351 345	2 295 695	0
Driftsresultat	-346 268	-826 897	0
EBIT	-10 %	-36 %	0 %
Totalkapitalrentabilitet	34 %	29 %	0 %
Egenkapital	112 525 225	58 254 366	0
Totalkapital	215 285 126	197 438 909	0
EK %	52 %	30 %	0 %
Likviditetsgrad 1	0,9	0,6	0,0
Likviditetsgrad 2	0,9	0,6	0,0

Driftsinntekter har økt fra NOK 2 295 695,- i 2018 til NOK 3 351 345,- i 2019. Dette representerer relativt stabile leieinntekter fra næringseiendom.

Selskapet har et resultat i 2019 på NOK 54 559 971,-, som er på nivå med fjoråret, og i samsvar med selskapets strategi nevnt nedenfor angående finansiell risiko.

Selskapets likviditetsbeholdning var på NOK 16 179 270,- pr 31.12.2019. Arbeidskapital er NOK -9 481 000,- (avrundet), og dette skyldes konsernmellomværende oppstått i forbindelse med tidligere konsernfusjon.

Selskapets egenkapitalprosent er 52 % i 2019, mot 30 % i 2018. Soliditet er således tilfredsstillende.

Samlet kontantstrøm fra driften i selskapet er ikke i samsvar med årets driftsresultat. Dette skyldes blant annet endring i andre tidsavgrensningsposter.

FINANSIELL RISIKO



Selskapet er eksponert for finansiell risiko, spesielt i en situasjon med den pågående Korona-pandemien og dertil høyere likvidetsrisiko knyttet til selskapets investeringer i datterselskap.

Mor- og tilhørende datterselskap er solide, men styret har økt fokus på finansiell risiko og har etablert en strategi for å fristille nødvendig kapital for å kunne stå enda sterkere, samtidig som datterselskapene ikke unødig tappes for kapital.

ARBEIDSMILJØ OG LIKESTILLING

Selskapet har ingen ansatte. Selskapets styre består av 2 personer, hvorav ingen kvinner.

MILJØRAPPORTERING

Virksomhetens art medfører ingen forurensing eller utslipp som påvirker det ytre miljø i vesentlig grad.

FORSKNINGS- OG UTVIKLINGSAKTIVITETER

Holmøy Holding AS har ikke hatt forsknings- og utviklingsaktiviteter i 2019.

ÅRSRESULTAT OG DISPONERINGER

I 2019 hadde selskapet et resultat etter skattekostnad på NOK 54 559 971 som foreslås disponert slik:

Disponering	Beløp
Avsatt til konsernbidrag	289 112
Til annen egenkapital	54 270 859

Forslaget er begrunnet i eiernes ønske om å styrke kapitalstrukturen i selskapet.

14.05.2020

Styret i Holmøy Holding AS

Knut Roald Holmøy

styreleder

Ola Helge Holmøy

styremedlem



RESULTATREGNSKAP

HOLMØY HOLDING AS

DRIFTSINNEKTER OG DRIFTSKOSTNADER	Note	2019	2018
Salgsinntekt		3 351 345	2 295 695
Sum driftsinntekter	2, 7	3 351 345	2 295 695
Varekostnad		141 975	67 924
Lønnskostnad	3	0	395 159
Avskrivning av driftsmidler og immaterielle eiendeler	4	1 183 000	1 203 918
Annen driftskostnad	3	2 372 638	1 455 591
Sum driftskostnader		3 697 613	3 122 593
Driftsresultat		-346 268	-826 897
FINANSINNEKTER OG FINANSKOSTNADER			
Inntekt på investering i datterselskap		70 000 000	58 190 355
Renteinntekt fra foretak i samme konsern	7	1 553	70 868
Annen renteinntekt		358 315	143 900
Rentekostnad til foretak i samme konsern	7	57 702	15 784
Annen rentekostnad		7 218	53 283
Annen finanskostnad		0	1 311
Resultat av finansposter		70 294 948	58 334 746
Ordinært resultat før skattekostnad		69 948 680	57 507 849
Skattekostnad på ordinært resultat	5	15 388 709	-162 762
Ordinært resultat		54 559 971	57 670 611
Årsresultat		54 559 971	57 670 611
OVERFØRINGER			
Avsatt konsernbidrag		289 112	0
Avsatt til annen egenkapital		54 270 859	57 670 611
Sum overføringer		54 559 971	57 670 611



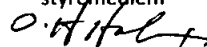
BALANSE

HOLMØY HOLDING AS

EIENDELER	Note	2019	2018
ANLEGGSMIDLER			
IMMATERIELLE EIENDELER			
VARIGE DRIFTSMIDLER			
Tomter, bygninger o.a. fast eiendom	4	27 146 203	28 321 203
Driftsløsøre, inventar o.a. utstyr	4	327 157	335 157
Sum varige driftsmidler	4	27 473 360	28 656 360
FINANSIELLE ANLEGGSMIDLER			
Investeringer i datterselskap	6	94 862 186	81 602 186
Andre langsiktige fordringer		947 006	638 750
Sum finansielle anleggsmidler		95 809 191	82 240 936
Sum anleggsmidler		123 282 551	110 897 296
OMLØPSMIDLER			
FORDRINGER			
Kundefordringer		27 678	308 211
Kundefordringer konsern		0	326 131
Andre kortsiktige fordringer	3	140 043	85 050
Konsernfordringer	7	75 655 583	58 261 223
Sum fordringer		75 823 304	58 980 615
Bankinnskudd, kontanter o.l.	8	16 179 270	27 560 998
Sum omløpsmidler		92 002 574	86 541 613
Sum eiendeler		215 285 126	197 438 909

**BALANSE****HOLMØY HOLDING AS**

EGENKAPITAL OG GJELD	Note	2019	2018
EGENKAPITAL			
INNSKUTT EGENKAPITAL			
Aksjekapital	9	30 000	30 000
Sum innskutt egenkapital		30 000	30 000
OPPTJENT EGENKAPITAL			
Annen egenkapital		112 495 225	58 224 366
Sum opptjent egenkapital		112 495 225	58 224 366
Sum egenkapital	10	112 525 225	58 254 366
GJELD			
AVSETNING FOR FORPLIKTELSER			
Utsatt skatt	5	149 698	133 638
Sum avsetning for forpliktelser		149 698	133 638
ANNEN LANGSIKTIG GJELD			
Øvrig langsiktig gjeld		1 126 396	1 176 089
Sum annen langsiktig gjeld		1 126 396	1 176 089
KORTSIKTIG GJELD			
Leverandørgjeld		205 785	129 899
Betalbar skatt	5	11 551 104	0
Skyldig offentlige avgifter		2 406	26 204
Konserngjeld	7	89 677 472	137 357 036
Annen kortsiktig gjeld		47 039	361 677
Sum kortsiktig gjeld		101 483 806	137 874 816
Sum gjeld		102 759 901	139 184 543
Sum egenkapital og gjeld		215 285 126	197 438 909

14.05.2020
Styret i Holmøy Holding AS
Knut Roald Holmøy
styrelederOla Helge Holmøy
styremedlem



Noter

Holmøy Holding AS

Note 1 Regnskapsprinsipper

Generelt

Årsregnskapet er satt opp i samsvar med regnskapsloven og god regnskapsskikk. Regnskapet bygger på historisk kost prinsippet. Kostnader sammenstilles med og kostnadsføres samtidig med de inntekter kostnadene kan sammenstilles med. Regnskapet er satt opp etter fortsatt drift.

Selskapet benytter regnskapslovens § 3-7 første ledd om unntak for morselskap i underkonsern.

Holmøy Holding AS er 100 % eid av Holmøy Holding Invest AS. Det utarbeides konsernregnskap for Holmøy Holding Invest AS. Regnskapet oppbevares på morselskapets forretningskontor i Sortland Kommune.

Klassifisering

Eiendeler knyttet til varekretsløpet klassifiseres som omløpsmidler. Samme regler gjelder for kortsiktig gjeld. Fordringer og gjeld som ikke knytter seg til varekretsløpet, klassifiseres som omløpsmidler/kortsiktig gjeld dersom de forfaller innen ett år. Øvrige eiendeler klassifiseres som anleggsmidler, og øvrig gjeld klassifiseres som langsiktig.

Vurderingsregler

Driftsinntekter og kostnader. Inntektsføring skjer etter opptjeningsprinsippet som normalt vil være leveringstidspunktet for varer og tjenester. Kostnader medtas etter sammenstillingsprinsippet, det vil si at kostnader medtas i samme periode som tilhørende inntekter inntektsføres.

Kundefordringer er vurdert til pålydende, nedskrevet med forventet tap på fordringer

Øvrige omløpsmidler vurderes til det laveste av anskaffelseskost og virkelig verdi.

Aksjer. Kortsiktige plasseringer (aksjer og andeler vurdert som omløpsmidler) vurderes til laveste av gjennomsnittlig anskaffelseskost og virkelig verdi på balansedagen. Langsiktige plasseringer (aksjer og andeler vurdert som anleggsmidler) balanseføres til anskaffelseskost. De langsiktige plasseringene blir nedskrevet til virkelig verdi dersom verdifallet ikke er forbigående. Mottatt utbytte og andre utdelinger fra selskapene blir inntektsført som annen finansinntekt.

Varige driftsmidler aktiveres og avskrives dersom de har levetid over 3 år og har en kostpris som overstiger kr 15.000. Varige driftsmidler vurderes til historisk kost med fradrag for bedriftsøkonomiske avskrivninger. Avskrivninger baseres på en vurdering av driftsmidlenes økonomiske og tekniske levetid. Selskapet benytter lineære avskrivninger for avskrivning av varige driftsmidler.

Utsatt skatt/skattefordel i balansen avsettes på grunnlag av forskjeller mellom regnskapsmessige og skattemessige verdier i henhold til norsk regnskapsstandard for skatt. Ved beregning av utsatt skatt/skattefordel gjøres det fradrag for eventuelle fremførbare underskudd.

Betalbar skatt beregnes på grunnlag av årets skattemessig resultat.

Kontantstrømanalyse er utarbeidet etter den indirekte metoden.

**Noter**

Holmøy Holding AS

Note 2 Salgsinntekter

<i>Virksomhetsområde:</i>	2019	2018
Utleie av eiendom	3 280 369	2 253 171
Annen omsetning	70 976	42 524
Sum	3 351 345	2 295 695

Geografisk fordeling:

Norge	3 351 345	2 295 695
Sum	3 351 345	2 295 695

Note 3 Lønnskostnader, antall ansatte, godtgjørelser, lån til ansatte m.m.

<i>Lønnskostnader</i>	2019	2018
Lønn	0	375 984
Arbeidsgiveravgift	0	19 175
Pensjonskostnader	0	0
Andre ytelser	0	0
Sum	0	395 159

Gjennomsnittlig antall årsverk:	0	0
Antall ansatte pr 31.12	0	0

<i>Ytelser til ledende personer:</i>	Daglig leder	Styret
Lønn	0	0
Annen godtgjørelse	0	0

Lån og andre sikkerhetsstillelser

Det foreligger ingen avtaler om ytterligere godtgjørelser til styret.

Revisjonshonorar: (Oppgitt ekskl. mva.)

Lovpålagt revisjon	46 500
Attestasjonsoppgaver	0
Skatterådgivning	35 800
Andre tjenester	106 900
Sum	189 200

Obligatorisk tjenstepensjon

Selskapet har ingen ansatte, og har derfor ikke etablert tjenstepensjonsordning etter lov om obligatorisk tjenstepensjon.

**Noter**

Holmøy Holding AS

Note 4 Anleggsmidler

	Bygninger og tomter	Driftsløsøre, inventar ol.	Sum
Anskaffelseskost pr. 01.01.19	37 763 439	1 714 265	39 477 704
= Anskaffelseskost 31.12.19	37 763 439	1 714 265	39 477 704
Akkumulerte avskrivninger 31.12.19	10 617 236	1 387 107	12 004 344
= Bokført verdi 31.12.19	27 146 203	327 158	27 473 360
Årets ordinære avskrivninger	1 175 000	8 000	1 183 000
Økonomisk levetid	10-30 år	5-10 år	

Note 5 Skatt

Årets skattekostnad	2019	2018
Resultatført skatt på ordinært resultat:		
Betalbar skatt	15 372 649	0
Endring i utsatt skatt	16 060	-162 762
Skattekostnad ordinært resultat	15 388 709	-162 762
Skattepliktig inntekt:		
Ordinært resultat før skatt	69 948 680	57 507 849
Permanente forskjeller	0	-58 189 100
Endring i midlertidige forskjeller	316 495	291 752
Avgitt konsernbidrag	-17 370 657	0
Anvendelse av fremførbart underskudd	-389 499	0
Skattepliktig inntekt	52 505 019	-389 499
Betalbar skatt i balansen:		
Betalbar skatt på årets resultat	-27 351	0
Betalbar skatt på avgitt konsernbidrag	-3 821 545	0
Betalbar skatt på mottatt konsernbidrag	15 400 000	0
Sum betalbar skatt i balansen	11 551 104	0

Skatteeffekten av midlertidige forskjeller som har gitt opphav til utsatt skatt og utsatte skattefordeler, spesifisert på typer av midlertidige forskjeller:

	2019	2018	Endring
Varige driftsmidler	-6 723 069	-6 474 998	248 072
Fordringer	7 129 827	7 129 827	0
Gevinst – og tapskonto	273 691	342 114	68 423
Sum	680 449	996 943	316 495
Akkumulert fremførbart underskudd	0	-389 499	-389 499
Grunnlag for utsatt skatt	680 449	607 444	-73 005
Utsatt skatt (22 %)	149 699	133 638	-16 061
Effekt av endring av skattesats		-6 074	



Noter

Holmøy Holding AS

Note 6 Datterselskap, tilknyttet selskap m.v.

	Forretnings- kontor	Eier-/Stemme -andel	Egenkapital	Resultat	Bokført verdi
Prestfjord AS	Myre	96,15 %	812 249 390	182 664 137	44 986 698
Eidsfjord Sjøfarm AS	Sortland	97,80 %	938 394 491	250 454 110	4 609 378
Holmøy Maritime AS	Sortland	100,00 %	204 427 285	9 066 249	45 266 110
Investering i datterselskap					94 862 186

Note 7 Transaksjoner med nærstående parter

Selskapet har foretatt flere forskjellige transaksjoner med nærstående parter. Alle transaksjoner er foretatt som del av den ordinære virksomheten og til armlengdes priser. De vesentligste transaksjonene som er foretatt er som følger.

	2019	2018
Utleie av eiendom til datterselskaper	1 265 910	1 281 530

Balansen inkluderer følgende beløp som følge av transaksjoner med nærstående parter:

Fordringer	2019	2018
Fordring på selskap i samme konsern (Kortsiktig)	75 655 583	58 261 223
Sum	75 655 583	58 261 223

Gjeld

Gjeld til selskap i samme konsern (Kortsiktig)	89 677 472	137 357 036
Sum	89 677 472	137 357 036

Note 8 Bankinnskudd

Av selskapets bankinnskudd er kr 175 490,- bundne midler vedrørende skattetrekk på ansatte.



Noter

Holmøy Holding AS

Note 9 Aksjonærer

AKSJEKAPITALEN I HOLMØY HOLDING AS PR. 31.12 BESTÅR AV:

	Antall	Pålydende	Bokført
Ordinære aksjer	30	1 000,00	30 000
Sum	30		30 000

EIERSTRUKTUR

De største aksjonærene i % pr. 31.12 var:

	Ordinære	Eierandel	Stemmeandel
Holmøy Holding Invest AS (ny)	30	100,0	100,0
Totalt antall aksjer	30	100,0	100,0

Styreleder Knut R. Holmøy er indirekte aksjonær i selskapet via sitt heleide selskap KRH Holding AS.

Styremedlem Ola Helge Holmøy er indirekte aksjonær i selskapet via Holmøy Holding Invest AS

Note 10 Egenkapital

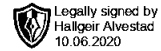
	Aksjekapital	Annen egenkapital	Sum
Egenkapital 31.12.2018	30 000	58 224 366	58 254 366
Årets resultat		54 559 971	54 559 971
Avgitt konsernbidrag		-289 112	-289 112
Avsatt utbytte		0	0
Egenkapital 31.12.2019	30 000	112 495 225	112 525 225

**Noter**

Holmøy Holding AS

KONTANTSTRØM

	2019	2018
Kontantstrømmer fra operasjonelle aktiviteter		
Resultat før skattekostnad	69 948 680	57 507 849
Periodens betalte skatt	0	-48 335
Ordinære avskrivninger	1 183 000	1 203 918
Endring i kundefordringer	280 533	-308 211
Endring i andre utestående fordringer	-37 118	-25 303 125
Endring i leverandørgjeld	75 886	5 164
Endring i andre tidsavgrensingsposter	-70 267 567	-5 078 588
Netto kontantstrøm fra operasjonelle aktiviteter	1 183 414	27 978 672
Kontantstrømmer fra investeringsaktiviteter		
Innbetalinger ved salg av varige driftsmidler	0	0
Utbetalinger ved kjøp av varige driftsmidler	0	-1 551 608
Innbetalinger ved salg av aksjer og andeler	0	0
Utbetalinger ved kjøp av aksjer og andeler	0	0
Netto kontantstrøm fra investeringsaktiviteter	0	-1 551 608
Kontantstrømmer fra finansieringsaktiviteter		
Innbetalinger ved opptak av ny langsiktig gjeld	0	1 176 089
Utbetalinger ved nedbetaling av langsiktig gjeld	-49 693	-4 200 000
Utbetaling ved nedbetaling kortsiktig gjeld	-53 375 771	0
Utbetalinger av utbytte	0	-12 000 000
Innbetaling av konsernbidrag	58 190 355	0
Utbetaling av konsernbidrag	-17 330 033	0
Netto kontantstrøm fra finansieringsaktiviteter	-12 565 142	-15 023 911
Netto endring i kontanter	-11 381 728	11 403 153
Beholdning av kontanter ved periodens begynnelse	27 560 998	16 157 845
Beholdning av kontanter ved periodens slutt	16 179 270	27 560 998



REVIQOM

Til generalforsamlingen i
Holmøy Holding AS

UAVHENGIG REVISORS BERETNING

Uttalelse om revisjonen av årsregnskapet

Konklusjon

Vi har revidert Holmøy Holding AS' årsregnskap som viser et overskudd på NOK 54 559 971. Årsregnskapet består av balanse per 31. desember 2019, resultatregnskap og kontantstrømoppstilling for regnskapsåret avsluttet per denne datoen og noter til årsregnskapet, herunder et sammendrag av viktige regnskapsprinsipper.

Etter vår mening er det medfølgende årsregnskapet avgitt i samsvar med lov og forskrifter og gir et rettviseende bilde av selskapets finansielle stilling per 31. desember 2019, og av dets resultater og kontantstrømmer for regnskapsåret avsluttet per denne datoen i samsvar med regnskapslovens regler og god regnskapsskikk i Norge.

Grunnlag for konklusjonen

Vi har gjennomført revisjonen i samsvar med lov, forskrift og god revisjonsskikk i Norge, herunder de internasjonale revisjonsstandardene (ISA-ene). Våre oppgaver og plikter i henhold til disse standardene er beskrevet i Revisors oppgaver og plikter ved revisjon av årsregnskapet. Vi er uavhengige av selskapet slik det kreves i lov og forskrift, og har overholdt våre øvrige etiske forpliktelser i samsvar med disse kravene. Etter vår oppfatning er innhentet revisjonsbevis tilstrekkelig og hensiktsmessig som grunnlag for vår konklusjon.

Øvrig informasjon

Ledelsen er ansvarlig for øvrig informasjon. Øvrig informasjon består av årsberetning, men inkluderer ikke årsregnskapet og revisjonsberetningen.

Vår uttalelse om revisjonen av årsregnskapet dekker ikke øvrig informasjon, og vi attesterer ikke den øvrige informasjonen.

I forbindelse med revisjonen av årsregnskapet er det vår oppgave å lese øvrig informasjon med det formål å vurdere hvorvidt det foreligger vesentlig inkonsistens mellom øvrig informasjon og årsregnskapet, kunnskap vi har opparbeidet oss under revisjonen, eller hvorvidt den tilsynelatende inneholder vesentlig feilinformasjon. Dersom vi hadde konkludert med at den øvrige informasjonen inneholder vesentlig feilinformasjon er vi pålagt å rapportere det. Vi har ingenting å rapportere i så henseende.

Styrets ansvar for årsregnskapet

Styret er ansvarlig for å utarbeide årsregnskapet i samsvar med lov og forskrifter, herunder for at det gir et rettviseende bilde i samsvar med regnskapslovens regler og god regnskapsskikk i Norge.

Revicom AS	Adresse:	Telefon:	Fax:	E-post:	Web:
Org.nr. 931 282 506 MVA	Strandgata 30, Pb. 264	76 11 02 00	76 11 02 25	post@revicom.no	www.revicom.no
Kto.nr. 1503 45 31584	8401 Sortland				

Kontorer: Sortland, Myre, Tromsø



REVICOM

Ledelsen er også ansvarlig for slik intern kontroll som den finner nødvendig for å kunne utarbeide et årsregnskap som ikke inneholder vesentlig feilinformasjon, verken som følge av misligheter eller utilsiktede feil.

Ved utarbeidelsen av årsregnskapet må ledelsen ta standpunkt til selskapets evne til fortsatt drift og opplyse om forhold av betydning for fortsatt drift. Forutsetningen om fortsatt drift skal legges til grunn for årsregnskapet så lenge det ikke er sannsynlig at virksomheten vil bli avvirket.

Revisors oppgaver og plikter ved revisjonen av årsregnskapet

Vårt mål er å oppnå betryggende sikkerhet for at årsregnskapet som helhet ikke inneholder vesentlig feilinformasjon, verken som følge av misligheter eller utilsiktede feil, og å avgi en revisjonsberetning som inneholder vår konklusjon. Betyggende sikkerhet er en høy grad av sikkerhet, men ingen garanti for at en revisjon utført i samsvar med lov, forskrift og god revisjonsskikk i Norge, herunder ISA-ene, alltid vil avdekke vesentlig feilinformasjon som eksisterer. Feilinformasjon kan oppstå som følge av misligheter eller utilsiktede feil. Feilinformasjon blir vurdert som vesentlig dersom den enkeltvis eller samlet med rimelighet kan forventes å påvirke økonomiske beslutninger som brukerne foretar basert på årsregnskapet.

Det henvises til <https://revisorforeningen.no/revisjonsberetninger> som inneholder en beskrivelse av revisors oppgaver og plikter.

Uttalelse om øvrige lovmessige krav

Konklusjon om årsberetningen

Basert på vår revisjon av årsregnskapet som beskrevet ovenfor, mener vi at opplysningene i årsberetningen om årsregnskapet, forutsetningen om fortsatt drift og forslaget til anvendelse av overskuddet er konsistente med årsregnskapet og i samsvar med lov og forskrifter.

Konklusjon om registrering og dokumentasjon

Basert på vår revisjon av årsregnskapet som beskrevet ovenfor, og kontrollhandlinger vi har funnet nødvendig i henhold til internasjonal standard for attestasjonsoppdrag (ISAE) 3000 «Attestasjonsoppdrag som ikke er revisjon eller forenklet revisorkontroll av historisk finansiell informasjon», mener vi at ledelsen har oppfylt sin plikt til å sørge for ordentlig og oversiktlig registrering og dokumentasjon av selskapets regnskapsopplysninger i samsvar med lov og god bokføringskikk i Norge.

Sortland, 9. juni 2020

REVICOM AS

Hallgeir Alvestad
statsautorisert revisor

Dokumentet er godkjent elektronisk og har derfor ikke håndskrevne signaturer.

Revicom AS	Adresse:	Telefon:	Fax:	E-post:	Web:
Org.nr. 931 282 506 MVA	Strandgata 30, Pb. 264	76 11 02 00	76 11 02 25	post@revicom.no	www.revicom.no
Kto.nr. 1503 45 31584	8401 Sortland				

Kontorer: Sortland, Myre, Tromsø