



ÅRSREGNSKAPET FOR REGNSKAPSÅRET 2022 - GENERELL INFORMASJON

Enheten

Organisasjonsnummer: 938 373 590
Organisasjonsform: Aksjeselskap
Foretaksnavn: TIMIK AS
Forretningsadresse: Brynsveien 18A
0667 OSLO

Regnskapsår

Årsregnskapets periode: 01.01.2022 - 31.12.2022

Konsern

Morselskap i konsern: Nei

Regnskapsregler

Regler for små foretak benyttet: Nei
Benyttet ved utarbeidelsen av årsregnskapet til selskapet: Regnskapslovens alminnelige regler

Årsregnskapet fastsatt av kompetent organ

Bekreftet av representant for selskapet: BAKER TILLY GRIMSRUD & CO. ANS

Dato for fastsettelse av årsregnskapet: 19.04.2023

Grunnlag for avgivelse

År 2022: Årsregnskapet er elektronisk innlevert
År 2021: Tall er hentet fra elektronisk innlevert årsregnskap fra 2022

Det er ikke krav til at årsregnskapet m.v. som sendes til Regnskapsregisteret er undertegnet. Kontrollen på at dette er utført ligger hos revisor/enhetens øverste organ. Sikkerheten ivaretas ved at innsender har rolle/rettighet for innsending av årsregnskapet via Altinn, og ved at det bekreftes at årsregnskapet er fastsatt av kompetent organ.

Brønnøysundregistrene, 19.06.2024



Brønnøysundregistrene

Brønnøysundregistrene Årsregnskap regnskapsåret 2022 for 938373590

Postadresse: 8910 Brønnøysund

Telefoner: Opplysningstelefonen 75 00 75 00 Telefaks 75 00 75 05

E-post: firmapost@brreg.no Internett: www.brreg.no

Organisasjonsnummer: 974 760 673



Resultatregnskap

Beløp i: NOK	Note	2022	2021
RESULTATREGNSKAP			
Inntekter			
Salgsinntekt		73 120 239	75 854 792
Salg av management tjenester til konsernselskap	2	14 832 683	14 860 165
Annen driftsinntekt	3	937 946	
Sum inntekter		88 890 868	90 714 957
Kostnader			
Varekostnad		51 046 617	50 444 424
Lønnskostnad	4, 5	26 761 902	28 082 259
Avskrivning av driftsmidler	6	267 124	191 884
Annen driftskostnad	4, 7	9 132 750	6 630 357
Viderefakturerte lønns- og driftskostnader	4		
Sum kostnader		87 208 393	85 348 925
Driftsresultat		1 682 475	5 366 032
Finansinntekter og finanskostnader			
Annen renteinntekt		5 393	14
Annen finansinntekt		486 753	1 540 744
Sum finansinntekter		492 145	1 540 758
Annen rentekostnad		98 527	172 384
Annen finanskostnad		1 502 605	1 104 702
Sum finanskostnader		1 601 132	1 277 086
Netto finans		-1 108 986	263 673
Ordinært resultat før skattekostnad		573 488	5 629 705
Skattekostnad	9	126 420	1 238 536
Ordinært resultat etter skattekostnad		447 068	4 391 169
Årsresultat		447 068	4 391 169
Årsresultat etter minoritetsinteresser		447 068	4 391 169



Resultatregnskap

Beløp i: NOK	Note	2022	2021
Totalresultat		447 068	4 391 169
Overføringer og disponeringer			
Avsatt til annen egenkapital		447 068	4 391 169
Sum overføringer og disponeringer		447 068	4 391 169



Balanse

Beløp i: NOK	Note	2022	2021
BALANSE - EIENDELER			
Anleggsmidler			
Immaterielle eiendeler			
Utsatt skattefordel	8	202 860	199 950
Negativ goodwill	3	-2 131 695	
Sum immaterielle eiendeler		-1 928 835	199 950
Varige driftsmidler			
Utleiemaskiner	10		
Kontormaskiner	6, 10	548 045	403 633
Sum varige driftsmidler		548 045	403 633
Sum anleggsmidler		-1 380 790	603 583
Omløpsmidler			
Varer			
Sum varer	10, 11	8 941 309	7 715 809
Fordringer			
Kundefordringer	10, 12	16 758 931	22 123 881
Andre kortsiktige fordringer	12	1 130 922	978 746
Konsernfordringer	12, 13	22 947 434	9 583 223
Sum fordringer		40 837 287	32 685 850
Bankinnskudd, kontanter og lignende			
Bankinnskudd	14	7 337 753	6 104 561
Sum bankinnskudd, kontanter og lignende		7 337 753	6 104 561
Sum omløpsmidler		57 116 349	46 506 220
SUM EIENDELER		55 735 559	47 109 803

BALANSE - EGENKAPITAL OG GJELD

Egenkapital



Balanse

Beløp i: NOK	Note	2022	2021
Innskutt egenkapital			
Aksjekapital	15, 16	300 000	300 000
Overkurs	16	30 000	30 000
Sum innskutt egenkapital		330 000	330 000
Opptjent egenkapital			
Annen egenkapital	16	16 111 096	15 664 028
Sum opptjent egenkapital		16 111 096	15 664 028
Sum egenkapital		16 441 096	15 994 028
Gjeld			
Langsiktig gjeld			
Annen langsiktig gjeld			
Ansvarlig lånekapital			4 500 000
Sum annen langsiktig gjeld			4 500 000
Sum langsiktig gjeld		0	4 500 000
Kortsiktig gjeld			
Kassekreditt	10		
Leverandørgjeld	13	26 262 385	7 579 241
Betalbar skatt	9	129 330	1 240 773
Offentlige trekk og avgifter		6 473 864	7 833 312
Forskuddsfakturerte inntekter		125 180	102 542
Annen kortsiktig gjeld		6 303 704	9 859 907
Sum kortsiktig gjeld		39 294 463	26 615 776
Sum gjeld		39 294 463	31 115 776
SUM EGENKAPITAL OG GJELD		55 735 559	47 109 803



Brønnøysundregistrene

ÅRSREGNSKAP FOR REGNSKAPSÅRET 2022 - GENERELL INFORMASJON

Journalnummer: 2023 365979

Enheten

Organisasjonsnummer: 938 373 590
Organisasjonsform: Aksjeselskap
Foretaksnavn: TIMIK AS
Forretningsadresse: Brynsveien 18A
0667 OSLO

Regnskapsår

Årsregnskapets periode: 01.01.2022 - 31.12.2022

Konsern

Morselskap i konsern: Nei

Regnskapsregler

Regler for små foretak benyttet: Nei
Benyttet ved utarbeidelsen av
årsregnskapet til selskapet: Regnskapslovens alminnelige regler

Årsregnskapet fastsatt av kompetent organ

Bekreftet av representant for selskapet: BAKER TILLY GRIMSRUD & CO. ANS
Dato for fastsettelse av årsregnskapet: 19.04.2023

Grunnlag for avgivelse

År 2022: Årsregnskap er elektronisk innlevert.
År 2021: Tall er hentet fra elektronisk innlevert årsregnskap fra 2022.

Det er ikke krav til at årsregnskapet m.v. som sendes til Regnskapsregisteret er undertegnet. Kontrollen på at dette er utført ligger hos revisor/enhetens øverste organ. Sikkerheten ivaretas ved at innsender har rolle/rettighet for innsending av årsregnskapet via Altinn, og ved at det bekreftes at årsregnskapet er fastsatt av kompetent organ.

Brønnøysundregistrene, 03.05.2023



Organisasjonsnr: 938 373 590
TIMIK AS

RESULTATREGNSKAP

Beløp i: NOK	Note	2022	2021
RESULTATREGNSKAP			
Inntekter			
Salgsinntekt		73 120 239	75 854 792
Salg av management tjenester til konsernselskap	2	14 832 683	14 860 165
Annen driftsinntekt	3	937 946	
Sum inntekter		88 890 868	90 714 957
Kostnader			
Varekostnad		51 046 617	50 444 424
Lønnskostnad	4, 5	26 761 902	28 082 259
Avskrivning av driftsmidler	6	267 124	191 884
Annen driftskostnad	4, 7	9 132 750	6 630 357
Viderefakturerte lønns- og driftskostnader	4		
Sum kostnader		87 208 393	85 348 925
Driftsresultat		1 682 475	5 366 032
Finansinntekter og finanskostnader			
Annen renteinntekt		5 393	14
Annen finansinntekt		486 753	1 540 744
Sum finansinntekter		492 145	1 540 758
Annen rentekostnad		98 527	172 384
Annen finanskostnad		1 502 605	1 104 702
Sum finanskostnader		1 601 132	1 277 086
Netto finans		-1 108 986	263 673
Ordinært resultat før skattekostnad			
Skattekostnad	9	573 488	5 629 705
Ordinært resultat etter skattekostnad		126 420	1 238 536
Årsresultat		447 068	4 391 169
Årsresultat etter minoritetsinteresser		447 068	4 391 169
Totalresultat		447 068	4 391 169
Overføringer og disponeringer			
Avsatt til annen egenkapital		447 068	4 391 169



Sum overføringer og
disponeringer

447 068

4 391 169



Organisasjonsnr: 938 373 590
TIMIK AS

BALANSE

Beløp i: NOK	Note	2022	2021
BALANSE - EIENDELER			
Anleggsmidler			
Immaterielle eiendeler			
Utsatt skattefordel	8	202 860	199 950
Negativ goodwill	3	-2 131 695	
Sum immaterielle eiendeler		-1 928 835	199 950
Varige driftsmidler			
Utleiemaskiner	10		
Kontormaskiner	6, 10	548 045	403 633
Sum varige driftsmidler		548 045	403 633
Sum anleggsmidler		-1 380 790	603 583
Omløpsmidler			
Varer			
Sum varer	10, 11	8 941 309	7 715 809
Fordringer			
Kundefordringer	10, 12	16 758 931	22 123 881
Andre kortsiktige fordringer	12	1 130 922	978 746
Konsernfordringer	12, 13	22 947 434	9 583 223
Sum fordringer		40 837 287	32 685 850
Bankinnskudd, kontanter og lignende			
Bankinnskudd	14	7 337 753	6 104 561
Sum bankinnskudd, kontanter og lignende		7 337 753	6 104 561
Sum omløpsmidler		57 116 349	46 506 220
SUM EIENDELER		55 735 559	47 109 803
BALANSE - EGENKAPITAL OG GJELD			
Egenkapital			
Innskutt egenkapital			
Aksjekapital	15, 16	300 000	300 000
Overkurs	16	30 000	30 000
Sum innskutt egenkapital		330 000	330 000
Opptjent egenkapital			
Annen egenkapital	16	16 111 096	15 664 028
Sum opptjent egenkapital		16 111 096	15 664 028



Sum egenkapital		16 441 096	15 994 028
Gjeld			
Langsiktig gjeld			
Annen langsiktig gjeld			
Ansvarlig lånekapital			4 500 000
Sum annen langsiktig gjeld			4 500 000
Sum langsiktig gjeld		0	4 500 000
Kortsiktig gjeld			
Kassekreditt	10		
Leverandørgjeld	13	26 262 385	7 579 241
Betalbar skatt	9	129 330	1 240 773
Offentlige trekk og avgifter		6 473 864	7 833 312
Forskuddsfakturerte inntekter		125 180	102 542
Annen kortsiktig gjeld		6 303 704	9 859 907
Sum kortsiktig gjeld		39 294 463	26 615 776
Sum gjeld		39 294 463	31 115 776
SUM EGENKAPITAL OG GJELD		55 735 559	47 109 803



Organisasjonsnr: 938 373 590
TIMIK AS

NOTEOPPLYSNINGER - SELSKAP - alle poster oppgitt i hele tall

Note

Antall årsverk i regnskapsåret
22.00

<u>Sum</u>	<u>Beløp</u>
<u>Balanseført verdi 31.12.</u>	<u>Varige driftsmidler Immaterielle eiend.</u>

Konsernregnskap

Morselskapet sitt navn

Forretningskontor for morselskapet

Begrunnelse for at datterselskap er utelatt fra konsolideringen

<u>Samlet beløp - tilknyttet selskap</u>	<u>Årets</u>	<u>Fjorårets</u>
--	--------------	------------------

<u>Samlet beløp - foretak i samme konsern</u>	<u>Årets</u>	<u>Fjorårets</u>
---	--------------	------------------

<u>Samlet beløp - foretak i samme konsern</u>	<u>Årets</u>	<u>Fjorårets</u>
---	--------------	------------------

<u>Samlet beløp - felles kontrollert virksomhet</u>	<u>Årets</u>	<u>Fjorårets</u>
---	--------------	------------------

<u>Pantstillelse</u>	<u>Beløp</u>
----------------------	--------------

<u>Beholdning av egne aksjer</u>	<u>Antall</u>	<u>Pålydende</u>	<u>Andel av aksjek.</u>
----------------------------------	---------------	------------------	-------------------------



2022
ÅRSRAPPORT
FOR
TIMIK AS



TIMIK AS

RESULTATREGNSKAP

Alle beløp i NOK

	Note	<u>2022</u>	<u>2021</u>
DRIFTSINNTEKTER:			
Salgsinntekt		73.120.239	75.854.792
Salg av management tjenester til konsernselskap	2	14.832.683	14.860.165
Annen driftsinntekt	3	937.946	0
Sum driftsinntekter		<u>88.890.868</u>	<u>90.714.957</u>
DRIFTSKOSTNADER:			
Varekostnad		51.046.617	50.444.424
Lønnskostnad	4, 5	26.761.902	28.082.259
Avskrivning av driftsmidler	6	267.124	191.884
Annen driftskostnad	4, 7	9.132.750	6.630.357
Sum driftskostnader		<u>87.208.393</u>	<u>85.348.925</u>
Driftsresultat		<u>1.682.475</u>	<u>5.366.032</u>
FINANSINNTEKTER OG -KOSTNADER:			
Renteinntekt		5.393	14
Annen finansinntekt		486.753	1.540.744
Rentekostnad		98.527	172.384
Annen finanskostnad		1.502.605	1.104.702
Resultat av finansposter		<u>-1.108.986</u>	<u>263.673</u>
Overskudd før skattekostnad		573.488	5.629.705
SKATTEKOSTNAD	9	<u>126.420</u>	<u>1.238.536</u>
ÅRSRESULTAT		<u>447.068</u>	<u>4.391.169</u>
OVERFØRING:			
Avsatt til annen egenkapital		<u>447.068</u>	<u>4.391.169</u>



TIMIK AS

BALANSE 31. DESEMBER

Alle beløp i NOK

<u>EIENDELER</u>	Note	<u>2022</u>	<u>2021</u>
ANLEGGSMIDLER:			
Immaterielle eiendeler			
Utsatt skattefordel	8	202.860	199.950
Negativ goodwill	3	-2.131.695	0
Sum immaterielle eiendeler		<u>-1.928.835</u>	<u>199.950</u>
Varige driftsmidler			
Kontormaskiner	6, 10	<u>548.045</u>	<u>403.633</u>
Sum anleggsmidler		<u>-1.380.790</u>	<u>603.583</u>
OMLØPSMIDLER:			
Varer	10, 11	<u>8.941.309</u>	<u>7.715.809</u>
Fordringer			
Kundefordringer	10, 12	16.758.931	22.123.881
Kundefordring konsernselskap	12, 13	22.947.434	7.223.063
Fordring konsernselskap		0	2.360.160
Andre kortsiktige fordringer	12	1.130.922	978.746
Sum fordringer		<u>40.837.287</u>	<u>32.685.850</u>
Bankinnskudd	14	<u>7.337.753</u>	<u>6.104.561</u>
Sum omløpsmidler		<u>57.116.349</u>	<u>46.506.220</u>
SUM EIENDELER		<u>55.735.559</u>	<u>47.109.803</u>




TIMIK AS


BALANSE 31. DESEMBER

Alle beløp i NOK


<u>EGENKAPITAL OG GJELD</u>	Note	<u>2022</u>	<u>2021</u>
EGENKAPITAL:			
Innskutt egenkapital			
Aksjekapital	15, 16	300.000	300.000
Overkurs	16	30.000	30.000
Sum innskutt egenkapital		<u>330.000</u>	<u>330.000</u>
Opptjent egenkapital			
Annen egenkapital	16	<u>16.111.096</u>	<u>15.664.028</u>
Sum egenkapital		<u>16.441.096</u>	<u>15.994.028</u>
GJELD:			
Annen langsiktig gjeld			
Ansvarlig lån		<u>0</u>	<u>4.500.000</u>
Kortsiktig gjeld			
Leverandørgjeld		2.908.441	1.825.657
Leverandørgjeld konsernselskap	13	23.353.944	5.753.585
Betalbar skatt	9	129.330	1.240.773
Offentlige trekk og avgifter		6.473.864	7.833.312
Forskuddsfakturerte inntekter		125.180	102.542
Annen kortsiktig gjeld		6.303.704	9.859.907
Sum kortsiktig gjeld		<u>39.294.463</u>	<u>26.615.776</u>
Sum gjeld		<u>39.294.463</u>	<u>31.115.776</u>
SUM EGENKAPITAL OG GJELD		<u><u>55.735.559</u></u>	<u><u>47.109.803</u></u>

Oslo, 5. april 2023
For styret i Timik AS


Jan Johannsen
Styremedlem


Stein Alfred Jacobsen
Styreleder


Fredrik Wilhelm Dahlstrøm
Daglig leder


Kjetil Kollstad
Styremedlem



TIMIK AS

KONTANTSTRØM OPPSTILLING

	<u>2022</u>	<u>2021</u>
Kontantstrømmer fra operasjonelle aktiviteter		
Årsoverskudd	447.068	4.391.169
Endring i utsatt skatt	-2.910	-2.237
Ordinære avskrivninger	267.124	191.884
Endring i varelager	-1.225.501	1.138.483
Endring i kundefordringer	-10.359.421	1.433.836
Endring i kortsiktige fordringer	2.207.984	278.142
Endring i leverandørgjeld	18.683.143	-12.394.948
Endring i øvrig kortsiktig gjeld	-6.004.456	4.005.717
Aktivert negativ goodwill	3.069.643	0
Inntektsføring av negativ goodwill	-937.946	0
	-----	-----
Netto kontantstrøm fra operasjonelle aktiviteter	<u>6.144.728</u>	<u>-957.954</u>
Kontantstrømmer fra investeringsaktiviteter		
Kjøp av driftsmidler	-411.536	-365.446
	-----	-----
Netto kontantstrøm fra investeringsaktiviteter	<u>-411.536</u>	<u>-365.446</u>
Kontantstrømmer fra finansieringsaktiviteter		
Endring i langsiktig gjeld	-4.500.000	0
	-----	-----
Netto kontantstrøm fra finansieringsaktiviteter	<u>-4.500.000</u>	<u>0</u>
Netto endring i kontanter og kontantekvivalenter	1.233.192	-1.323.400
Beholdning likvider pr. 1. januar	6.104.561	7.427.961
	-----	-----
Beholdning likvider pr. 31. desember	<u>7.337.753</u>	<u>6.104.561</u>



TIMIK AS

NOTER TIL ÅRSREGNSKAPET FOR 2022

Alle beløp i NOK

1. REGNSKAPSPRINSIPPER

Årsregnskapet er satt opp i samsvar med regnskapsloven og god regnskapsskikk. Regnskapet er basert på de grunnleggende prinsipper som historisk kost, sammenlignbarhet, fortsatt drift, kongruens og forsiktighet. Transaksjoner regnskapsføres til verdien av vederlaget på transaksjonstidspunktet. Inntekt inntektsføres når den er opptjent. Utgifter kostnadsføres i samme periode som tilhørende inntekt inntektsføres. Årsregnskapet er avlagt etter samme prinsipper som i foregående år.

2. VIDEREFAKTURERING AV MANAGEMENT TJENESTER

Selskapet fakturerer konsernselskap for management fee. Faktureringen av konserninterne tjenester i 2022 utgjør kr 14.832.683.

3. NEGATIV GOODWILL

Selskapet har i 2022 kjøpt opp flere kommisjonslager som er bokført til virkelig verdi.

Negativ goodwill

Anskaffelseskost pr. 01.01	0
Merverdi ved kjøp kommisjonslager	3.069.641
Akkumulerte avskrivninger	937.946
Bokført verdi av negativ goodwill	<u>2.131.695</u>
Årets inntektsføring av negativ goodwill	<u>937.946</u>

Goodwill er vurdert til å ha en levetid på 3 år, og er knyttet til gevinst ved kjøp av kommisjonslager.



TIMIK AS

NOTER TIL ÅRSREGNSKAPET FOR 2022

Alle beløp i NOK

4. YTELSE TIL ANSATTE OG TILLITSVALGTE

Det har i gjennomsnitt vært 24 årsverk i regnskapsåret. Av disse utfører 9 ansatte arbeid for Timik konsernet. Det har ikke vært utbetalt godtgjørelse til styret i 2022, utover ordinær lønn.

<u>Lønnskostnader</u>	2022	2021
Lønninger	20.045.947	22.077.812
Folketrygdavgift	3.944.979	3.591.708
Pensjons- og andre personalkostnader	2.770.976	2.412.739
Totale lønnskostnader	26.761.902	28.082.259

Ytelser til ledende personer i 2022

	Daglig leder
Lønninger	1.467.521
Pensjonskostnader	136.800
Annen godtgjørelse	139.990
Sum	1.744.311

Godtgjørelse til revisor

Total godtgjørelse til revisor fordeles som følger:

Lovpålagt revisjon	83.500
Andre revisjonsrelaterte tjenester	22.600
Andre tjenester utenfor revisjonen	27.800
Sum	133.900



TIMIK AS

NOTER TIL ÅRSREGNSKAPET FOR 2022

Alle beløp i NOK

5. OBLIGATORISK TJENESTEPENSJON

Selskapet er pliktig til å ha en tjenstepensjonsordning for sine ansatte. Selskapet har inngått avtale om innskuddsbasert tjenstepensjon til sine ansatte etter lov om obligatorisk tjenstepensjon.

6. VARIGE DRIFTSMIDLER OG IMMATERIELLE EIENDELER

	Kontor- maskiner	Nettside	Sum
Anskaffelseskost 1 januar	1.590.922	161.875	1.752.797
Tilgang	346.786	64.750	411.536
Akkumulerte avskrivninger	-1.556.747	-59.541	-1.616.288
Bokført verdi 31 desember	===== 380.961	===== 167.084	===== 548.045
Årets avskrivning	===== 216.758	===== 50.366	===== 267.123
Avskrivningssatser	33 %	33 %	

7. HUSLEIEFORPLIKTELSE

Selskapet har inngått en husleieavtale som løper uten oppsigelse frem til utløp 14. oktober 2026. Årlig leiekostnad inkludert felleskostnader utgjør kr ca 2.217.443. Leien indeksreguleres årlig. Selskapet har stilt husleiegaranti på kr 1.035.086 i Danske Bank.

8. UTSATT SKATT

Nedenstående oppstilling viser de midlertidige forskjeller mellom bokførte og skattemessige verdier 31. desember som er grunnlag for den utsatte skattefordelen på disse tidspunktene.

Videre fremgår endringen i disse forskjellene, samt tilhørende endring i utsatt skattefordel. Anvendt skattesats er 22 %.



TIMIK AS

NOTER TIL ÅRSREGNSKAPET FOR 2022

Alle beløp i NOK

	Midlertidige forskjeller		Endring i midlertidige forskjeller
	2022	2021	
Avskrivbare driftsmidler	-87.550	-74.323	-13.227
Varebeholdning	-429.541	-429.541	0
Kundefordringer	-405.000	-405.000	0
Grunnlag utsatt skatt	-922.091	-908.864	-13.227
Utsatt skattefordel	202.860	199.950	2.910



TIMIK AS

NOTER TIL ÅRSREGNSKAPET FOR 2022

Alle beløp i NOK

9. ÅRETS SKATTEKOSTNAD

Betalbar skatt fremkommer som følger:

Resultat før skattekostnad	573.488
Permanente forskjeller	1.149
Endring i midlertidige forskjeller (jfr. note 8)	13.227
Grunnlag betalbar skatt	<u>587.864</u>
Betalbar skatt	129.330
Endring utsatt skattefordel (jfr. note 8)	-2.910
Sum skattekostnad	<u>126.420</u>

10. PANTSTILLELSER

Følgende forpliktelser er sikret ved pant:	<u>2022</u>
Danske Bank - kassekreditt, limit kr 5.000.000	0
Regnskapsmessig bokført verdi av eiendeler stillet som sikkerhet:	
Varelager	8.941.309
Kundefordringer	16.758.931
Kontormaskiner	548.045
Sum	<u>26.248.285</u>



TIMIK AS

NOTER TIL ÅRSREGNSKAPET FOR 2022

Alle beløp i NOK

11. VARELAGER

Varelageret er vurdert til laveste av anskaffelseskost og virkelig verdi pr. 31.12.2022. Det er foretatt en nedskrivning for ukurans på kr 429.542. Varelageret består eksklusivt av ferdigvarer.

12. FORDRINGER

Fordringer er vurdert til laveste av pålydende og virkelig verdi. Det er foretatt en avsetning til mulig tap på kundefordringer på kr 405.000 pr. 31.12.2022.

13. TRANSAKSJONER MED FORETAK I SAMME KONSERN

Varekjøp fra konsernselskap utgjør i 2022 kr 47.240.493.

Ved balansedato har selskapet kundefordring mot morselskapet Timik Group AB på kr 22.947.434. Selskapet har også en leverandørgjeld til morselskapet på kr 23.353.944.

14. BANKINNSKUDD

Bundne skattetrekksmidler utgjør kr 1.049.867 pr. 31.12.2022

15. AKSJEIER OG AKSJEKAPITAL

Antall aksjer	300
Pålydende	1.000

Selskapets aksjeier

Timik Group AB (Sverige)

Eierandel

100 %



TIMIK AS

NOTER TIL ÅRSREGNSKAPET FOR 2022

Alle beløp i NOK

16. EGENKAPITAL

	Aksje- kapital	Overkurs	Annen egenkapital	Sum
Egenkapital pr. 1 januar 2022	300.000	30.000	15.664.028	15.994.028
Årets overskudd	----- 0	----- 0	----- 447.068	----- 447.068
Egenkapital pr. 31 desember 2022	===== 300.000	===== 30.000	===== 16.111.096	===== 16.441.096



Til generalforsamlingen i
Timik AS

UAVHENGIG REVISORS BERETNING FOR 2022

Konklusjon

Vi har revidert årsregnskapet for Timik AS som viser et overskudd på kr 447.068. Årsregnskapet består av balanse pr. 31. desember 2022, resultatregnskap og kontantstrømoppstilling for regnskapsåret avsluttet pr. denne datoen og noter til årsregnskapet, herunder et sammendrag av viktige regnskapsprinsipper.

Etter vår mening

- oppfyller årsregnskapet gjeldende lovkrav, og
- gir årsregnskapet et rettviseende bilde av selskapets finansielle stilling pr. 31. desember 2022 og av dets resultater og kontantstrømmer for regnskapsåret avsluttet pr. denne datoen i samsvar med regnskapslovens regler og god regnskapsskikk i Norge.

Grunnlag for konklusjonen

Vi har gjennomført revisjonen i samsvar med International Standards on Auditing (ISA-ene). Våre oppgaver og plikter i henhold til disse standardene er beskrevet nedenfor under "Revisors oppgaver og plikter ved revisjonen av årsregnskapet". Vi er uavhengige av selskapet i samsvar med kravene i relevante lover og forskrifter i Norge og International Code of Ethics for Professional Accountants (inkludert internasjonale uavhengighetsstandarder) utstedt av International Ethics Standards Board for Accountants (IESBA-reglene), og vi har overholdt våre øvrige etiske forpliktelser i samsvar med disse kravene. Innhentet revisjonsbevis er etter vår vurdering tilstrekkelig og hensiktsmessig som grunnlag for vår konklusjon.

Øvrig informasjon

Styret og daglig leder (ledelsen) er ansvarlige for informasjonen i årsberetningen. Vår konklusjon om årsregnskapet ovenfor dekker ikke informasjonen i årsberetningen.

I forbindelse med revisjonen av årsregnskapet er det vår oppgave å lese årsberetningen. Formålet er å vurdere hvorvidt det foreligger vesentlig inkonsistens mellom årsberetningen og årsregnskapet og den kunnskap vi har opparbeidet oss under revisjonen av årsregnskapet, eller hvorvidt informasjon i årsberetningen ellers fremstår som vesentlig feil. Vi har plikt til å rapportere dersom årsberetningen eller annen øvrig informasjon fremstår som vesentlig feil. Vi har ingenting å rapportere i så henseende.

Basert på kunnskapen vi har opparbeidet oss i revisjonen, mener vi at årsberetningen

- er konsistent med årsregnskapet og
- inneholder de opplysninger som skal gis i henhold til gjeldende lovkrav

BakerTilly Grimsrud & Co., Foretaksregisteret 948 315 963 MVA, trading as Baker Tilly is a member of the global network of Baker Tilly International Ltd, the members of which are separate and independent legal entities

Member of The Norwegian Institute of Public Accountants



Ledelsens ansvar for årsregnskapet

Styret og daglig leder (ledelsen) er ansvarlige for å utarbeide årsregnskapet og for at det gir et rettviseende bilde i samsvar med regnskapslovens regler og god regnskapsskikk i Norge. Ledelsen er også ansvarlig for slik internkontroll som den finner nødvendig for å kunne utarbeide et årsregnskap som ikke inneholder vesentlig feilinformasjon, hverken som følge av misligheter eller utilsiktede feil.

Ved utarbeidelsen av årsregnskapet må ledelsen ta standpunkt til selskapets evne til fortsatt drift og opplyse om forhold av betydning for fortsatt drift. Forutsetningen om fortsatt drift skal legges til grunn for årsregnskapet så lenge det ikke er sannsynlig at virksomheten vil bli avvirket.

Revisors oppgaver og plikter ved revisjonen av årsregnskapet

Vårt mål er å oppnå betryggende sikkerhet for at årsregnskapet som helhet ikke inneholder vesentlig feilinformasjon, hverken som følge av misligheter eller utilsiktede feil, og å avgi en revisjonsberetning som inneholder vår konklusjon. Betryggende sikkerhet er en høy grad av sikkerhet, men ingen garanti for at en revisjon utført i samsvar med ISA-ene, alltid vil avdekke vesentlig feilinformasjon. Feilinformasjon kan oppstå som følge av misligheter eller utilsiktede feil. Feilinformasjon er å anse som vesentlig dersom den enkeltvis eller samlet med rimelighet kan forventes å påvirke de økonomiske beslutningene som brukerne foretar på grunnlag av årsregnskapet.

For videre beskrivelse av revisors oppgaver og plikter vises det til:
<https://revisorforeningen.no/revisionsberetninger>

Baker Tilly Grimsrud & Co.


Svein Erik Egeland
Statsautorisert revisor

Oslo, 5.april 2023