



ÅRSREGNSKAPET FOR REGNSKAPSÅRET 2021 - GENERELL INFORMASJON

Enheten

Organisasjonsnummer: 966 813 946
Organisasjonsform: Aksjeselskap
Foretaksnavn: TORDIVEL AS
Forretningsadresse: Storgata 20
0184 OSLO

Regnskapsår

Årsregnskapets periode: 01.01.2021 - 31.12.2021

Konsern

Morselskap i konsern: Ja
Konsernregnskap lagt ved: Nei

Regnskapsregler

Regler for små foretak benyttet: Ja
Benyttet ved utarbeidelsen av årsregnskapet til selskapet: Regnskapslovens alminnelige regler

Årsregnskapet fastsatt av kompetent organ

Bekreftet av representant for selskapet: Ole Chr Gulli
Dato for fastsettelse av årsregnskapet: 30.06.2022

Grunnlag for avgivelse

År 2021: Årsregnskapet er elektronisk innlevert
År 2020: Tall er hentet fra elektronisk innlevert årsregnskap fra 2021

Det er ikke krav til at årsregnskapet m.v. som sendes til Regnskapsregisteret er undertegnet. Kontrollen på at dette er utført ligger hos revisor/enhetens øverste organ. Sikkerheten ivaretas ved at innsender har rolle/rettighet for innsending av årsregnskapet via Altinn, og ved at det bekreftes at årsregnskapet er fastsatt av kompetent organ.

Brønnøysundregistrene, 06.07.2023



Resultatregnskap

Beløp i: NOK	Note	2021	2020
RESULTATREGNSKAP			
Inntekter			
Salgsinntekt		26 320 091	21 370 493
Sum inntekter		26 320 091	21 370 493
Kostnader			
Varekostnad		7 365 522	6 891 348
Lønnskostnad	10	10 164 550	8 231 735
Avskrivning av driftsmidler og immaterielle eiendeler	1	2 365 061	2 595 933
Andre salgs- og adm.kostnader		3 283 963	3 746 000
Sum kostnader		23 179 095	21 465 016
Driftsresultat		3 140 996	-94 523
Finansinntekter og finanskostnader			
Annen renteinntekt		5	4 617
Annen finansinntekt		423 349	731 170
Sum finansinntekter		423 354	735 787
Annen rentekostnad		18 308	21 346
Annen finanskostnad		462 372	392 589
Sum finanskostnader		480 680	413 935
Netto finans		-57 327	321 852
Ordinært resultat før skattekostnad		3 083 669	227 329
Skattekostnader	2	329 686	49 180
Ordinært resultat etter skattekostnad		2 753 983	178 149
Årsresultat		2 753 983	178 149
Årsresultat etter minoritetsinteresser		2 753 983	178 149
Totalresultat		2 753 983	178 149
Overføringer og disponeringer			



Resultatregnskap

Beløp i: NOK	Note	2021	2020
Ordinært utbytte		632 780	
Avsatt til annen egenkapital		2 121 203	178 149
Sum overføringer og disponeringer		2 753 983	178 149



Balanse

Beløp i: NOK	Note	2021	2020
BALANSE - EIENDELER			
Anleggsmidler			
Immaterielle eiendeler			
Forskning og utvikling	1	5 613 111	5 560 165
Utsatt skattefordel	2	328 713	619 423
Sum immaterielle eiendeler		5 941 824	6 179 588
Varige driftsmidler			
Driftsløsøre, inventar o.a. utstyr	1	442 261	188 235
Sum varige driftsmidler		442 261	188 235
Finansielle anleggsmidler			
Investering i datterselskap	3	325 000	325 000
Lån til foretak i samme konsern	3	2 196 511	2 711 827
Sum finansielle anleggsmidler		2 521 511	3 036 827
Sum anleggsmidler		8 905 596	9 404 650
Omløpsmidler			
Varer			
Sum varer	4	5 744 122	4 362 095
Fordringer			
Kundefordringer	5	6 905 513	4 286 449
Andre kortsiktige fordringer	6	756 914	634 765
Konsernfordringer	3	894 240	782 033
Sum fordringer		8 556 666	5 703 247
Bankinnskudd, kontanter og lignende			
Bankinnskudd, kontanter o.l.	7	1 018 803	1 681 828
Sum bankinnskudd, kontanter og lignende		1 018 803	1 681 828
Sum omløpsmidler		15 319 591	11 747 170
SUM EIENDELER		24 225 187	21 151 820



Balanse

Beløp i: NOK	Note	2021	2020
BALANSE - EGENKAPITAL OG GJELD			
Egenkapital			
Innskutt egenkapital			
Aksjekapital	8	406 312	406 312
Overkurs	8	8 306 171	8 306 171
Sum innskutt egenkapital		8 712 482	8 712 482
Opptjent egenkapital			
Annen egenkapital	8	11 527 461	9 805 819
Sum opptjent egenkapital		11 527 461	9 805 819
Sum egenkapital		20 239 944	18 518 301
Gjeld			
Langsiktig gjeld			
Utsatt skatt	2		
Annen langsiktig gjeld			
Sum langsiktig gjeld		0	0
Kortsiktig gjeld			
Leverandørgjeld		811 685	493 666
Betalbar skatt	2	38 976	
Skyldig offentlige avgifter		1 165 992	954 731
Utbytte	8	632 780	
Annen kortsiktig gjeld	9	1 335 809	1 185 121
Sum kortsiktig gjeld		3 985 243	2 633 518
Sum gjeld		3 985 243	2 633 518
SUM EGENKAPITAL OG GJELD		24 225 187	21 151 820



Brønnøysundregistrene

ÅRSREGNSKAP FOR REGNSKAPSÅRET 2021 - GENERELL INFORMASJON

Journalnummer: 2022 629431

Enheten

Organisasjonsnummer: 966 813 946
Organisasjonsform: Aksjeselskap
Foretaksnavn: TORDIVEL AS
Forretningsadresse: Storgata 20
0184 OSLO

Regnskapsår

Årsregnskapets periode: 01.01.2021 - 31.12.2021

Konsern

Morselskap i konsern: Ja
Konsernregnskap lagt ved: Nei

Regnskapsregler

Regler for små foretak benyttet: Ja
Benyttet ved utarbeidelsen av
årsregnskapet til selskapet: Regnskapslovens alminnelige regler

Årsregnskapet fastsatt av kompetent organ

Bekreftet av representant for selskapet: Ole Chr Gulli
Dato for fastsettelse av årsregnskapet: 30.06.2022

Revisjon

Årsregnskapet er utarbeidet av ekstern
autorisert regnskapsfører: Ja
Ekstern autorisert regnskapsfører har i
løpet av regnskapsåret bistått ved den
løpende regnskapsføringen eller utført
andre tjenester for selskapet enn å
utarbeide årsregnskapet: Ja

Grunnlag for avgivelse

År 2021: Årsregnskap er elektronisk innlevert.
År 2020: Tall er hentet fra elektronisk innlevert årsregnskap fra 2021.

Det er ikke krav til at årsregnskapet m.v. som sendes til Regnskapsregisteret er undertegnet. Kontrollen på at dette er utført ligger hos revisor/enhetens øverste organ. Sikkerheten ivaretas ved at innsender har rolle/rettighet for innsending av årsregnskapet via Altinn, og ved at det bekreftes at årsregnskapet er fastsatt av kompetent organ.

Brønnøysundregistrene, 12.07.2022

Brønnøysundregistrene
Postadresse: Postboks 900, 8910 Brønnøysund
Telefon: 75 00 75 00
E-post: firmapost@brreg.no Internett: www.brreg.no
Organisasjonsnummer: 974 760 673



Organisasjonsnr: 966 813 946
TORDIVEL AS

RESULTATREGNSKAP

Beløp i: NOK	Note	2021	2020
RESULTATREGNSKAP			
Inntekter			
Salgsinntekt		26 320 091	21 370 493
Sum inntekter		26 320 091	21 370 493
Kostnader			
Varekostnad		7 365 522	6 891 348
Lønnskostnad	10	10 164 550	8 231 735
Avskrivning av driftsmidler og immaterielle eiendeler	1	2 365 061	2 595 933
Andre salgs- og adm. kostnader		3 283 963	3 746 000
Sum kostnader		23 179 095	21 465 016
Driftsresultat		3 140 996	-94 523
Finansinntekter og finanskostnader			
Annen renteinntekt		5	4 617
Annen finansinntekt		423 349	731 170
Sum finansinntekter		423 354	735 787
Annen rentekostnad		18 308	21 346
Annen finanskostnad		462 372	392 589
Sum finanskostnader		480 680	413 935
Netto finans		-57 327	321 852
Ordinært resultat før skattekostnad		3 083 669	227 329
Skattekostnader	2	329 686	49 180
Ordinært resultat etter skattekostnad		2 753 983	178 149
Årsresultat		2 753 983	178 149
Årsresultat etter minoritetsinteresser		2 753 983	178 149
Totalresultat		2 753 983	178 149
Overføringer og disponeringer			
Ordinært utbytte		632 780	
Avsatt til annen egenkapital		2 121 203	178 149
Sum overføringer og disponeringer		2 753 983	178 149





Organisasjonsnr: 966 813 946
TORDIVEL AS

BALANSE

Beløp i: NOK Note 2021 2020

BALANSE - EIENDELER

Anleggsmidler

Immaterielle eiendeler

Forskning og utvikling	1	5 613 111	5 560 165
Utsatt skattefordel	2	328 713	619 423
Sum immaterielle eiendeler		5 941 824	6 179 588

Varige driftsmidler

Driftsløsøre, inventar o. a. utstyr	1	442 261	188 235
Sum varige driftsmidler		442 261	188 235

Finansielle anleggsmidler

Investering i datterselskap	3	325 000	325 000
Lån til foretak i samme konsern	3	2 196 511	2 711 827
Sum finansielle anleggsmidler		2 521 511	3 036 827

Sum anleggsmidler		8 905 596	9 404 650
--------------------------	--	------------------	------------------

Omløpsmidler

Varer

Sum varer	4	5 744 122	4 362 095
------------------	---	------------------	------------------

Fordringer

Kundefordringer	5	6 905 513	4 286 449
Andre kortsiktige fordringer	6	756 914	634 765
Konsernfordringer	3	894 240	782 033
Sum fordringer		8 556 666	5 703 247

Bankinnskudd, kontanter og lignende

Bankinnskudd, kontanter o. l.	7	1 018 803	1 681 828
Sum bankinnskudd, kontanter og lignende		1 018 803	1 681 828

Sum omløpsmidler		15 319 591	11 747 170
-------------------------	--	-------------------	-------------------

SUM EIENDELER		24 225 187	21 151 820
----------------------	--	-------------------	-------------------

BALANSE - EGENKAPITAL OG GJELD

Egenkapital

Innskutt egenkapital



Aksjekapital	8	406 312	406 312
Overkurs	8	8 306 171	8 306 171
Sum innskutt egenkapital		8 712 482	8 712 482
Opptjent egenkapital			
Annen egenkapital	8	11 527 461	9 805 819
Sum opptjent egenkapital		11 527 461	9 805 819
Sum egenkapital		20 239 944	18 518 301
Gjeld			
Langsiktig gjeld			
Utsatt skatt	2		
Annen langsiktig gjeld			
Sum langsiktig gjeld		0	0
Kortsiktig gjeld			
Leverandørgjeld		811 685	493 666
Betalbar skatt	2	38 976	
Skyldig offentlige avgifter		1 165 992	954 731
Utbytte	8	632 780	
Annen kortsiktig gjeld	9	1 335 809	1 185 121
Sum kortsiktig gjeld		3 985 243	2 633 518
Sum gjeld		3 985 243	2 633 518
SUM EGENKAPITAL OG GJELD		24 225 187	21 151 820



Organisasjonsnr: 966 813 946
TORDIVEL AS

NOTEOPPLYSNINGER - SELSKAP - alle poster oppgitt i hele tall

Note

Antall aksjer og aksjeeiere

Note
10

Antall årsverk i regnskapsåret

Virksomheten har hatt følgende antall årsverk:
11.00

Omløpsmidler Startdato Sluttdato Endring

Skattemessig fremf.undersk. Startdato Sluttdato Endring

Kortsiktig gjeld Startdato Sluttdato Endring



PROTOKOLL FRA ORDINÆR GENERALFORSAMLING I TORDIVEL AS FOR DRIFTSÅR 2021

Den 30. juni 2022 kl 15.00 til 16.00 ble det avholdt ordinær generalforsamling i Tordivel AS i selskapets lokaler i Storgata 20 i Oslo.

1) Åpning av generalforsamlingen

Generalforsamlingen ble åpnet av Thor Vollset.

Følgende aksjonærer var representert:

Syver Brattested	8 610	aksjer	Tilstede
Torleif Ringsaker	4 236		Tilstede
Sportskameratene AS	10 000		Fullmakt Thor Vollset
LOC AS	20 585		Fullmakt Lars Øberg
Dagrun Melkild	4 149		Fullmakt Thor Vollset
Styre og Stell AS	15 072		Fullmakt Ole Chr Gulli
Klein AS	1 376		Fullmakt Ole Chr Gulli
Olav Horgen	4 700		Tilstede
Helge Jordfald	10 969		Tilstede
Thor Vollset	25 746		Tilstede
<u>SUM</u>	<u>105 443</u>	<u>aksjer</u>	

105 443 aksjer av totalt utstedt 133.217 aksjer var representert i møtet. Det utgjør 79,2 % av aksjene og kapitalen i Tordivel AS.

2) Valg av møteleder

Ole Chr Gulli ble valgt til møteleder.

3) Godkjenning av innkalling og dagsorden

Det fremkom ingen bemerkninger til innkalling og dagsorden.

4) Valg av person til å undertegne protokollen sammen med møteleder

Til å undertegne protokollen sammen med møteleder ble valgt Lars Øberg.

5) Orientering om selskapet ved daglig leder

Thor Vollset ga en orientering om selskapets status.

6) Fastsettelse av resultatregnskap og balanse med noter og disponeringer

Generalforsamlingen fastsatte det fremlagte årsregnskap med noter og disponeringer som selskapets årsrapportering for driftsår 2021. Det inkluderer utdeling av et ordinært aksjeutbytte på NOK 4,75 pr aksje, tilsvarende NOK 632 780,-.

Revisors beretning ble tatt til etterretning.



7) Fastsettelse av godtgjørelse til styret
Styret godtgjøres ikke.

8) Fastsettelse av godtgjørelsen til revisor.
Revisor godtgjøres etter regning.

9) Valg av styre
Styret ble valgt som følger for ett år:

Styreleder: Per Einar Nilsen
Styremedlemmer: Helge Jordfald
Styremedlem: Thor Vollset


Alle beslutninger var enstemmige.

Mer forelå ikke til behandling.

Oslo, den 30. juni 2022



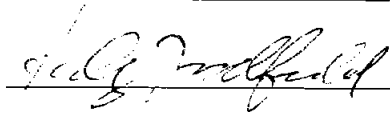
Ole Chr Gull



Lars Øberg

Følgende personer godkjenner ved signatur å bli valgt til styret i Tordivel AS:

Som Styreleder _____ Per Einar Nilsen

Som Styremedlem  _____ Helge Jordfald

Som Styremedlem _____ Thor Vollset



NITSCHKE

NITSCHKE AS

Vollsveien 17B
Postboks 353, 1326 Lysaker

Telefon: +47 67 10 77 00
E-post: post@nitschke.no

Foretaksregisteret: NO 914 658 314 MVA

Medlemmer av Den norske Revisorforening
Independent member of BKR International

www.nitschke.no

Til generalforsamlingen i Tordivel AS

UAVHENGIG REVISORS BERETNING

Uttalelse om revisjonen av årsregnskapet

Konklusjon

Vi har revidert årsregnskapet for Tordivel AS som viser et overskudd på kr. 2 753 983. Årsregnskapet består av balanse per 31. desember 2021, resultatregnskap for regnskapsåret avsluttet per denne datoen og noter til årsregnskapet, herunder et sammendrag av viktige regnskapsprinsipper.

Etter vår mening

- oppfyller årsregnskapet gjeldende lovkrav, og
- gir årsregnskapet et rettviseende bilde av selskapets finansielle stilling per 31. desember 2021 og av dets resultat for regnskapsåret avsluttet per denne datoen i samsvar med regnskapslovens regler og god regnskapsskikk i Norge.

Grunnlag for konklusjonen

Vi har gjennomført revisjonen i samsvar med de internasjonale revisjonsstandardene International Standards on Auditing (ISA-ene). Våre oppgaver og plikter i henhold til disse standardene er beskrevet nedenfor under Revisors oppgaver og plikter ved revisjonen av årsregnskapet. Vi er uavhengige av selskapet slik det kreves i lov, forskrift og International Code of Ethics for Professional Accountants (inkludert internasjonale uavhengighetsstandarder) utstedt av the International Ethics Standards Board for Accountants (IESBA-reglene), og vi har overholdt våre øvrige etiske forpliktelser i samsvar med disse kravene. Innhentet revisjonsbevis er etter vår vurdering tilstrekkelig og hensiktsmessig som grunnlag for vår konklusjon.

Styrets og daglig leders ansvar for årsregnskapet

Styret og daglig leder (ledelsen) er ansvarlig for å utarbeide årsregnskapet og for at det gir et rettviseende bilde i samsvar med regnskapslovens regler og god regnskapsskikk i Norge. Ledelsen er også ansvarlig for slik intern kontroll som den finner nødvendig for å kunne utarbeide et årsregnskap som ikke inneholder vesentlig feilinformasjon, verken som følge av misligheter eller utilsiktede feil.

Ved utarbeidelsen av årsregnskapet må ledelsen ta standpunkt til selskapets evne til fortsatt drift og opplyse om forhold av betydning for fortsatt drift. Forutsetningen om fortsatt drift skal legges til grunn for årsregnskapet så lenge det ikke er sannsynlig at virksomheten vil bli avviklet.



NITSCHKE

Revisors oppgaver og plikter ved revisjonen av årsregnskapet

Vårt mål er å oppnå betryggende sikkerhet for at årsregnskapet som helhet ikke inneholder vesentlig feilinformasjon, verken som følge av misligheter eller utilsiktede feil, og å avgi en revisjonsberetning som inneholder vår konklusjon. Betryggende sikkerhet er en høy grad av sikkerhet, men ingen garanti for at en revisjon utført i samsvar med ISA-ene, alltid vil avdekke vesentlig feilinformasjon som eksisterer. Feilinformasjon kan oppstå som følge av misligheter eller utilsiktede feil. Feilinformasjon blir vurdert som vesentlig dersom den enkeltvis eller samlet med rimelighet kan forventes å påvirke økonomiske beslutninger som brukerne foretar basert på årsregnskapet.

For videre beskrivelse av revisors oppgaver og plikter vises det til:
<https://revisorforeningen.no/revisjonsberetninger>

Lysaker, 21. Juni 2022

NITSCHKE AS

Håvard Hvideberg Bratlid
statsautorisert revisor




BankID Signing
Ole Christian Gulli
2022-06-21

BankID Signing
Thor Vollset
2022-06-21

Tordivel AS**Resultatregnskap**

Driftsinntekter og driftskostnader	Note	2021	2020
Salgsinntekt		26 320 091	21 370 493
Sum driftsinntekter		<u>26 320 091</u>	<u>21 370 493</u>
Varekostnad		7 365 522	6 891 348
Lønnskostnad	10	10 164 550	8 231 735
Avskrivning av driftsmidler og immaterielle eiendeler	1	2 365 061	2 595 933
Andre salgs- og adm.kostnader		3 283 963	3 746 000
Sum driftskostnader		<u>23 179 095</u>	<u>21 465 016</u>
Driftsresultat		<u>3 140 996</u>	<u>-94 523</u>
Finansinntekter og finanskostnader			
Renteinntekter		5	4 617
Annen finansinntekt		423 349	731 170
Rentekostnader		18 308	21 346
Annen finanskostnad		462 372	392 589
Resultat av finansposter		<u>-57 327</u>	<u>321 852</u>
Ordinært resultat før skattekostnad		<u>3 083 669</u>	<u>227 329</u>
Skattekostnader	2	329 686	49 180
Årsresultat		<u>2 753 983</u>	<u>178 149</u>
Overføringer			
Avsatt til utbytte		632 780	0
Avsatt til annen egenkapital		2 121 203	178 149
Sum overføringer		<u>2 753 983</u>	<u>178 149</u>

 BankID Signing
Ole Christian Gulli
2022-06-21 BankID Signing
Thor Vollset
2022-06-21


Balanse

Tordivel AS

Eiendeler	Note	2021	2020
Anleggsmidler			
Immaterielle eiendeler			
Forskning og utvikling	1	5 613 111	5 560 165
Utsatt skattefordel	2	328 713	619 423
Sum immaterielle eiendeler		<u>5 941 824</u>	<u>6 179 588</u>
Varige driftsmidler			
Driftsløsøre, inventar o.a. utstyr	1	442 261	188 235
Sum varige driftsmidler		<u>442 261</u>	<u>188 235</u>
Finansielle anleggsmidler			
Investering i konsernselskap	3	325 000	325 000
Lån til konsernselskap	3	2 196 511	2 711 827
Sum finansielle anleggsmidler		<u>2 521 511</u>	<u>3 036 827</u>
Sum anleggsmidler		<u>8 905 596</u>	<u>9 404 650</u>
Omløpsmidler			
Lager av varer og annen beholdning	4	5 744 122	4 362 095
Fordringer			
Kundefordringer	5	6 905 513	4 286 449
Kortsiktig fordring konsernselskap	3	894 240	782 033
Andre kortsiktige fordringer	6	756 914	634 765
Sum fordringer		<u>8 556 666</u>	<u>5 703 247</u>
Bankinnskudd, kontanter o.l.	7	1 018 803	1 681 828
Sum omløpsmidler		<u>15 319 591</u>	<u>11 747 170</u>
Sum eiendeler		<u>24 225 187</u>	<u>21 151 820</u>

Tordivel AS

Side 2

 BankID Signing
Ole Christian Gulli
2022-06-21 BankID Signing
Thor Vollset
2022-06-21

Balanse

Tordivel AS

Egenkapital og gjeld	Note	2021	2020
Innskutt egenkapital			
Aksjekapital	8	406 312	406 312
Overkurs	8	8 306 171	8 306 171
Sum innskutt egenkapital		<u>8 712 482</u>	<u>8 712 482</u>
Opptjent egenkapital			
Annen egenkapital	8	11 527 461	9 805 819
Sum opptjent egenkapital		<u>11 527 461</u>	<u>9 805 819</u>
Sum egenkapital		<u>20 239 944</u>	<u>18 518 301</u>
Gjeld			
Kortsiktig gjeld			
Leverandørgjeld		811 685	493 666
Betalbar skatt	2	38 976	0
Skyldig offentlige avgifter		1 165 992	954 731
Utbytte	8	632 780	0
Annen kortsiktig gjeld	9	1 335 809	1 185 121
Sum kortsiktig gjeld		<u>3 985 243</u>	<u>2 633 518</u>
Sum gjeld		<u>3 985 243</u>	<u>2 633 518</u>
Sum egenkapital og gjeld		<u>24 225 187</u>	<u>21 151 820</u>

Oslo, 21.06.2022

Thor Vollset
Styremedlem/Daglig leder

Ole Christian Gulli
styreleder



Noter til regnskapet 2021

Tordivel AS

Regnskapsprinsipper

Årsregnskapet er satt opp i samsvar med regnskapslovens bestemmelser og god regnskapsskikk for små foretak.

Inntekter

Inntektsføring ved salg av varer og tjenester skjer ved levering eller på tidligere opptjeningspunkt.

Forskning og utvikling (FoU) / Skattefunn

Lønn og kostnader til utvikling og forskning knyttet til prosjektet Scorpion 3D Stinger er aktivert. Beløpet er redusert med beregnede Skattefunnsmidler og avskrives netto over forventet levetid. Tilgodehavende Skattefunnsmidler er oppført som kortsiktig fordring i balansen.

Utenlandsk valuta

Transaksjoner i utenlandsk valuta omregnes til kursen på transaksjonspunktet

Klassifisering og vurdering av balanseposter

Omløpsmidler og kortsiktig gjeld omfatter poster som forfaller til betaling innen ett år, samt poster som knytter seg til varekretsløpet. Øvrige poster klassifiseres som anleggsmiddel/langsiktig gjeld.

Omløpsmidler vurderes til laveste av anskaffelseskost og virkelig verdi. Kortsiktig gjeld balanseføres til nominelt beløp på etableringstidspunktet.

Anleggsmidler vurderes til anskaffelseskost, men nedskrives til virkelig verdi dersom verdifallet ikke forventes å være forbigående.

Varige driftsmidler

Varige driftsmidler balanseføres og avskrives over forventet økonomisk levetid, dersom den har levetid over 3 år og har en kostpris som overstiger kr 15 000,-. Direkte vedlikehold av driftsmidler kostnadsføres løpende under driftskostnader, mens påkostninger eller forbedringer tillegges driftsmidlets kostpris og avskrives i takt med driftsmidlet.

Fordringer

Kundefordringer og andre fordringer er oppført i balansen til pålydende etter fradrag for avsetning til forventet tap. Avsetning til tap gjøres på grunnlag av individuelle vurderinger av de enkelte fordringene. I tillegg gjøres det for andre fordringer en uspesifisert avsetning for å dekke antatt tap.

Skatt

Skattekostnaden i resultatregnskapet omfatter både periodens betalbare skatt og endring i utsatt skatt. Utsatt skatt er beregnet med 22 % av de midlertidige forskjeller som eksisterer mellom regnskapsmessige og skattemessige verdier samt ligningsmessig underskudd til fremføring ved utgangen av regnskapsåret. Skatteøkende og skattereduserende midlertidige forskjeller som reverserer eller kan reverseres i samme periode utlignes og nettoføres.



Noter til regnskapet 2021

Tordivel AS

Note 1 - Anleggsmidler

	Utstyr, lab, adm. system	Utv. OEM Scorpion 3D Stinger Camera	3D Printer	Sum
Anskaffelseskost 01.01.	394 831	17 031 075	250 980	17 676 886
Tilgang	0	2 319 671	352 362	2 672 033
Avgang	0	0	0	0
Anskaffelseskost 31.12.	394 831	19 350 746	603 342	20 348 919
Akk. avskrivninger 01.01.	394 831	11 470 910	62 745	11 928 486
Årets ordinære avskrivninger	0	2 266 725	98 336	2 365 061
Avgang	0	0	0	0
Akk. avskrivninger 31.12.	394 831	13 737 635	161 081	14 293 547
Bokført verdi pr. 31.12.	0	5 613 111	442 261	6 055 372
Avskrivningsprosent	20 %	4 år lineært	4 år lineært	

**Noter til regnskapet 2021****Tordivel AS****Note 2 Skatt**

Årets skattekostnad	2021	2020
Resultatført skatt på ordinært resultat:		
Betalbar skatt	38 976	0
Endring i utsatt skattefordel	290 710	49 180
Skattekostnad ordinært resultat	329 686	49 180
Skattepliktig inntekt:		
Ordinært resultat før skatt	3 083 669	227 329
Permanente forskjeller	-510 371	-1 078 511
Endring i midlertidige forskjeller	1 429 012	-229 208
Anvendelse av fremførbart underskudd	-3 825 147	0
Skattepliktig inntekt	177 164	-1 080 390
Betalbar skatt i balansen:		
Betalbar skatt på årets resultat	38 976	0
Sum betalbar skatt i balansen	38 976	0

Skatteeffekten av midlertidige forskjeller og underskudd til fremføring som har gitt opphav til utsatt skatt og utsatte skattefordeler, spesifisert på typer av midlertidige forskjeller

	2021	2020	Endring
Varige driftsmidler	-1 444 152	-65 140	1 379 012
Avsetninger mv	-50 000	0	50 000
Sum	-1 494 152	-65 140	1 429 012
Akkumulert fremførbart underskudd	0	-3 825 147	-3 825 147
Grunnlag for utsatt skattefordel	-1 494 152	-3 890 287	-2 396 134
Utsatt skattefordel (22 %)	-328 713	-855 863	-527 150

*Det ble for ligningsåret 2020 sendt inn en korrigert skatteberegning. Årsregnskapet ble ikke endret. Skattenotens opplysninger om midlertidige forskjeller og skatteposisjoner 2020 samsvarer derfor ikke med årsregnskapet 2020.

Korrekt skattekostnad og skatteposisjoner pr. 2020 er innregnet via resultatpostene i 2021 regnskapet ved årets resultatførte endring utsatt skattefordel.



Noter til regnskapet 2021

Tordivel AS

Note 3 - Konsernselskap

Investering i konsernselskap

	Aksjekapital i GBP	Antall	Pålydende	Anskaffelses- kost
Scorpion Vision LTD	23 500	23 500	1	325 000

Scorpion Vision Ltd. har kontor i Southampton i Storbritannia. Morselskapets eier- og stemmeandel er 100 %. Egenkapitalen pr. 31.12.2021 var negativ med GBP 214 327 og årets resultat var et overskudd på GBP 39 944.

Fordring på konsernselskap

Kundefordringer utgjør per balansedato kr 745 503.

Note 4 - Varebeholdning

Varelageret er vurdert i henhold til laveste verdis prinsipp og presentert til anskaffelseskost.

Note 5 - Garantier og pantstillelser

Selskapet har stilt garanti for leie av lokaler, kr 240 000. Kassekredittlimit er kr 1 000 000. Selskapets bankforbindelse har i denne forbindelse pant i selskapets fordringer med kr 1 500 000. Bokført verdi av fordringene utgjør kr 10 766 169.

Selskapet har avgitt "letter of comfort" for dekning av datterselskapet Scorpion Vision Ltd sine forpliktelser. Selskapets gjeld utgjør pr. 31.12.2021 GBP 449 458 inkl. gjeld til Tordivel AS.

Note 6 - Andre fordringer

	2021	2020
Lønnsforskudd	0	0
Skattefunn	544 121	504 646
Forskuddsbetalte kostnader	212 793	130 119
Andre kortsiktige fordringer	0	0
Sum	756 914	634 765

Selskapet har søkt om SkatteFUNN med kr 544 121. Tilskuddet er behandlet iht. NRS 4 Offentlige Tilskudd. Totalbeløpet er oppført som annen kortsiktig fordring redusert med årets betalbare skatt. Tilskuddet er betinget av endelig godkjenning fra ligningsmyndighetene. Totale aktiverte FOU kostnader for prosjekt i 2021 er kr 2 863 792. SkatteFUNN tilskudd er ført som reduksjon av regnskapsmessig aktivert FoU iht. til God Regnskapsskikk.

**Noter til regnskapet 2021****Tordivel AS****Note 7 - Bankkonto skattetrekk**

Av selskapets samlede bankinnskudd er kr 500 076 bundne skattetrekksmidler.

Note 8 - Spesifikasjon av egenkapitalen og oversikt over aksjeeiere

	Aksjekapital	Overkurs	Annen egenkapital	Sum egenkapital
Egenkapital 01.01.	406 312	8 306 171	9 805 819	18 518 301
Tilleggsutbytte			-399 561	-399 561
Årets resultat			2 753 983	2 753 983
Avsatt utbytte			-632 780	-632 780
Egenkapital 31.12	406 312	8 306 171	11 527 461	20 239 944

Selskapets aksjekapital består av 133 217 aksjer med pålydende 3,05. Alle aksjene har like rettigheter

	Aksjer	Andel
Oversikt over de største aksjeeierne per 31.12.		
Thor Vollset, daglig leder og styremedlem	25 746	19,33%
LOC AS v/ Lars Øberg,	20 585	15,45%
Styre & Stell A v/ Ole Chr. Gulli, styreleder	15 072	11,31%
Sportskameratene AS	10 000	7,51%
Helge Jordfald	10 969	8,23%
Syver Brattested	8 610	6,46%
Arne Sommerfelt	6 914	5,19%
Resterende aksjonærer	35 321	26,52%
Sum	133 217	100,00%

Note 9 - Annen kortsiktig gjeld

	2021	2020
Påløpt ferielønn	973 063	781 906
Påløpt arbeidsgiveravgift av feriepenger	137 202	110 249
Påløpte kostnader	92 748	284 467
Forskudd fra kunder	0	0
Annen kortsiktig gjeld	132 796	8 499
Sum	1 335 809	1 185 121



Noter til regnskapet 2021

Tordivel AS

Note 10 - Lønnskostnader

	2021	2020
Lønn	10 229 140	8 928 834
Arbeidsgiveravgift	1 646 666	1 211 348
Aktiverte utviklingskostnader	-2 546 250	-2 656 031
Pensjonsforsikring	551 773	511 359
Andre ytelser	283 221	236 226
Styregodtgjørelse	0	0
Refusjon sykepenger	0	0
Sum	10 164 550	8 231 735

Gjennomsnittlig antall årsverk i regnskapsåret: 11 11