



## ÅRSREGNSKAPET FOR REGNSKAPSÅRET 2023 - GENERELL INFORMASJON

### Enheten

Organisasjonsnummer:	919 763 159
Organisasjonsform:	Aksjeselskap
Foretaksnavn:	SVORKA ENERGI AS
Forretningsadresse:	Svartvassvegen 6 6650 SURNADAL

### Regnskapsår

Årsregnskapets periode:	01.01.2023 - 31.12.2023
-------------------------	-------------------------

### Konsern

Morselskap i konsern:	Ja
Konsernregnskap lagt ved:	Nei

### Regnskapsregler

Regler for små foretak benyttet:	Nei
Benyttet ved utarbeidelsen av årsregnskapet til selskapet:	Regnskapslovens alminnelige regler

### Årsregnskapet fastsatt av kompetent organ

Bekreftet av representant for selskapet:	Ellbjørg Haugen Larsen
Dato for fastsettelse av årsregnskapet:	19.04.2024

### Grunnlag for avgivelse

År 2023: Årsregnskapet er elektronisk innlevert  
År 2022: Tall er hentet fra elektronisk innlevert årsregnskap fra 2023

*Det er ikke krav til at årsregnskapet m.v. som sendes til Regnskapsregisteret er undertegnet. Kontrollen på at dette er utført ligger hos revisor/enhetens øverste organ. Sikkerheten ivaretas ved at innsender har rolle/rettighet for innsending av årsregnskapet via Altinn, og ved at det bekreftes at årsregnskapet er fastsatt av kompetent organ.*

Brønnøysundregistrene, 30.07.2025



## Resultatregnskap

Beløp i: NOK	Note	2023	2022
<b>RESULTATREGNSKAP</b>			
<b>Inntekter</b>			
Energisalg		47 926 369	38 879 435
Annen driftsinntekt		5 382 318	3 422 876
<b>Sum inntekter</b>	1	<b>53 308 687</b>	<b>42 302 311</b>
<b>Kostnader</b>			
Energikjøp, overføringer		4 008 758	2 498 524
Andre varekostnader		1 240 529	1 409 482
Lønnskostnad	2,3	3 733 201	3 428 927
Avskrivning på driftsmidler	4	6 520 847	6 593 512
Annen driftskostnad	2,5	12 915 892	12 379 853
<b>Sum kostnader</b>	1	<b>28 419 227</b>	<b>26 310 298</b>
<b>Driftsresultat</b>	1	<b>24 889 460</b>	<b>15 992 013</b>
<b>Finansinntekter og finanskostnader</b>			
Inntekt på investering i datter- og tilknyttet selskap	6	602 273	687 561
Annen renteinntekt		408 492	218 218
Annen finansinntekt		3 547 907	627 938
<b>Sum finansinntekter</b>		<b>4 558 672</b>	<b>1 533 717</b>
Rentekostnad til foretak i samme konsern		5 092 889	3 290 459
Annen rentekostnad		225 987	382 697
Annen finanskostnad		1 060 698	50
<b>Sum finanskostnader</b>		<b>6 379 574</b>	<b>3 673 206</b>
<b>Netto finans</b>		<b>-1 820 902</b>	<b>-2 139 489</b>
<b>Ordinært resultat før skattekostnad</b>		<b>23 068 558</b>	<b>13 852 524</b>
Skattekostnad på resultat	7	10 141 588	8 027 164
<b>Ordinært resultat etter skattekostnad</b>		<b>12 926 970</b>	<b>5 825 360</b>
<b>Årsresultat</b>		<b>12 926 970</b>	<b>5 825 360</b>
<b>Overføringer og disponeringer</b>			



## Resultatregnskap

<b>Beløp i: NOK</b>	<b>Note</b>	<b>2023</b>	<b>2022</b>
Konsernbidrag		7 020 000	0
Avsatt til fond for vurderingsforskjeller		602 273	687 561
Avsatt til/fra annen egenkapital		5 304 697	5 137 798
<b>Sum overføringer og disponeringer</b>		<b>12 926 970</b>	<b>5 825 359</b>



## Balanse

Beløp i: NOK	Note	2023	2022
<b>BALANSE - EIENDELER</b>			
<b>Anleggsmidler</b>			
<b>Immaterielle eiendeler</b>			
Utsatt skattefordel	7	2 465 740	3 666 543
Goodwill		1 642 550	1 973 400
<b>Sum immaterielle eiendeler</b>		<b>4 108 290</b>	<b>5 639 943</b>
<b>Varige driftsmidler</b>			
Kraftverk, overføringsanlegg	4	148 400 413	149 637 141
Driftsløsøre, inventar o.a. utstyr	4	323 415	198 294
<b>Sum varige driftsmidler</b>		<b>148 723 828</b>	<b>149 835 435</b>
<b>Finansielle anleggsmidler</b>			
Investering i datterselskap	6	4 750 439	4 148 166
Investeringer i tilknyttet selskap	6	26 992 500	107 500
Investeringer i aksjer og andeler	6	7 144 904	7 144 795
Pensjonsmidler	3	3 669 000	2 232 000
<b>Sum finansielle anleggsmidler</b>		<b>42 556 843</b>	<b>13 632 461</b>
<b>Sum anleggsmidler</b>		<b>195 388 961</b>	<b>169 107 839</b>
<b>Omløpsmidler</b>			
<b>Varer</b>			
<b>Fordringer</b>			
Kundefordringer	9	7 338 538	10 511 591
Transaksjonskonto i flerkontoordning	9	1 318 660	9 246 483
Andre kortsiktige fordringer	9	608 518	1 456 931
<b>Sum fordringer</b>		<b>9 265 716</b>	<b>21 215 005</b>
<b>Investeringer</b>			
Markedsbaserte aksjer	8	832 000	1 584 715
<b>Sum investeringer</b>		<b>832 000</b>	<b>1 584 715</b>
<b>Bankinnskudd, kontanter og lignende</b>			
Bankinnskudd	10	1 060 292	3 181 125



## Balanse

Beløp i: NOK	Note	2023	2022
Sum bankinnskudd, kontanter og lignende		1 060 292	3 181 125
Sum omløpsmidler		11 158 008	25 980 845
<b>SUM EIENDELER</b>		<b>206 546 969</b>	<b>195 088 684</b>

## BALANSE - EGENKAPITAL OG GJELD

### Egenkapital

#### Innskutt egenkapital

Aksjekapital	11,12	829 900	829 900
Overkurs	12	2 657 300	2 657 300
<b>Sum innskutt egenkapital</b>		<b>3 487 200</b>	<b>3 487 200</b>

#### Opptjent egenkapital

Fond for vurderingsforskjeller	12	3 050 652	2 448 379
Annen egenkapital	12	61 864 624	56 559 928
<b>Sum opptjent egenkapital</b>		<b>64 915 276</b>	<b>59 008 307</b>

#### Sum egenkapital

**68 402 476**      **62 495 507**

### Gjeld

#### Langsiktig gjeld

##### Annen langsiktig gjeld

Langsiktig konserngjeld	9,13	99 644 804	99 644 804
<b>Sum annen langsiktig gjeld</b>		<b>99 644 804</b>	<b>99 644 804</b>

#### Sum langsiktig gjeld

**99 644 804**      **99 644 804**

#### Kortsiktig gjeld

Leverandørgjeld	9	14 345 639	16 196 605
Betalbar skatt	7	6 960 785	8 274 282
Skattetrekk og andre trekk		3 723 002	2 764 427
Annen kortsiktig gjeld	9	13 470 262	4 865 060
Avsatt til tap på kraftkontrakter		0	848 000
<b>Sum kortsiktig gjeld</b>		<b>38 499 688</b>	<b>32 948 374</b>



## Balanse

<b>Beløp i: NOK</b>	<b>Note</b>	<b>2023</b>	<b>2022</b>
Sum gjeld		138 144 492	132 593 178
<b>SUM EGENKAPITAL OG GJELD</b>		<b>206 546 968</b>	<b>195 088 685</b>



## Brønnøysundregistrene

### ÅRSREGNSKAP FOR REGNSKAPSÅRET 2023 - GENERELL INFORMASJON

Journalnummer: 2024 630193

#### Enheten

Organisasjonsnummer: 919 763 159  
Organisasjonsform: Aksjeselskap  
Foretaksnavn: SVORKA ENERGI AS  
Forretningsadresse: Svartvassvegen 6  
6650 SURNADAL

#### Regnskapsår

Årsregnskapets periode: 01.01.2023 - 31.12.2023

#### Konsern

Morselskap i konsern: Ja  
Konsernregnskap lagt ved: Nei

#### Regnskapsregler

Regler for små foretak benyttet: Nei  
Benyttet ved utarbeidelsen av  
årsregnskapet til selskapet: Regnskapslovens alminnelige regler

#### Årsregnskapet fastsatt av kompetent organ

Bekreftet av representant for selskapet: Ellbjørg Haugen Larsen  
Dato for fastsettelse av årsregnskapet: 19.04.2024

#### Grunnlag for avgivelse

År 2023: Årsregnskap er elektronisk innlevert.  
År 2022: Tall er hentet fra elektronisk innlevert årsregnskap fra 2023.

*Det er ikke krav til at årsregnskapet m.v. som sendes til Regnskapsregisteret er undertegnet. Kontrollen på at dette er utført ligger hos revisor/enhetens øverste organ. Sikkerheten ivaretas ved at innsender har rolle/rettighet for innsending av årsregnskapet via Altinn, og ved at det bekreftes at årsregnskapet er fastsatt av kompetent organ.*

Brønnøysundregistrene, 16.07.2024



Organisasjonsnr: 919 763 159  
SVORKA ENERGI AS

## RESULTATREGNSKAP

Beløp i: NOK	Note	2023	2022
<b>RESULTATREGNSKAP</b>			
<b>Inntekter</b>			
Energisalg		47 926 369	38 879 435
Annen driftsinntekt		5 382 318	3 422 876
<b>Sum inntekter</b>	<b>1</b>	<b>53 308 687</b>	<b>42 302 311</b>
<b>Kostnader</b>			
Energikjøp, overføringer		4 008 758	2 498 524
Andre varekostnader		1 240 529	1 409 482
Lønnskostnad	2,3	3 733 201	3 428 927
Avskrivning på driftsmidler	4	6 520 847	6 593 512
Annen driftskostnad	2,5	12 915 892	12 379 853
<b>Sum kostnader</b>	<b>1</b>	<b>28 419 227</b>	<b>26 310 298</b>
<b>Driftsresultat</b>	<b>1</b>	<b>24 889 460</b>	<b>15 992 013</b>
<b>Finansinntekter og finanskostnader</b>			
Inntekt på investering i datter- og tilknyttet selskap	6	602 273	687 561
Annen renteinntekt		408 492	218 218
Annen finansinntekt		3 547 907	627 938
<b>Sum finansinntekter</b>		<b>4 558 672</b>	<b>1 533 717</b>
Rentekostnad til foretak i samme konsern		5 092 889	3 290 459
Annen rentekostnad		225 987	382 697
Annen finanskostnad		1 060 698	50
<b>Sum finanskostnader</b>		<b>6 379 574</b>	<b>3 673 206</b>
<b>Netto finans</b>		<b>-1 820 902</b>	<b>-2 139 489</b>
<b>Ordinært resultat før skattekostnad</b>			
Skattekostnad på resultat	7	10 141 588	8 027 164
<b>Ordinært resultat etter skattekostnad</b>		<b>12 926 970</b>	<b>5 825 360</b>
<b>Årsresultat</b>		<b>12 926 970</b>	<b>5 825 360</b>
<b>Overføringer og disponeringer</b>			
Konsernbidrag		7 020 000	0
Avsatt til fond for vurderingsforskjeller		602 273	687 561
Avsatt til/fra annen egenkapital		5 304 697	5 137 798
<b>Sum overføringer og disponeringer</b>		<b>12 926 970</b>	<b>5 825 359</b>





Organisasjonsnr: 919 763 159  
SVORKA ENERGI AS

## BALANSE

Beløp i: NOK	Note	2023	2022
<b>BALANSE - EIENDELER</b>			
<b>Anleggsmidler</b>			
<b>Immaterielle eiendeler</b>			
Utsatt skattefordel	7	2 465 740	3 666 543
Goodwill		1 642 550	1 973 400
<b>Sum immaterielle eiendeler</b>		<b>4 108 290</b>	<b>5 639 943</b>
<b>Varige driftsmidler</b>			
Kraftverk, overføringsanlegg	4	148 400 413	149 637 141
Driftsløsøre, inventar o. a. utstyr	4	323 415	198 294
<b>Sum varige driftsmidler</b>		<b>148 723 828</b>	<b>149 835 435</b>
<b>Finansielle anleggsmidler</b>			
Investering i datterselskap	6	4 750 439	4 148 166
Investeringer i tilknyttet selskap	6	26 992 500	107 500
Investeringer i aksjer og andeler	6	7 144 904	7 144 795
Pensjonsmidler	3	3 669 000	2 232 000
<b>Sum finansielle anleggsmidler</b>		<b>42 556 843</b>	<b>13 632 461</b>
<b>Sum anleggsmidler</b>		<b>195 388 961</b>	<b>169 107 839</b>
<b>Omløpsmidler</b>			
<b>Varer</b>			
<b>Fordringer</b>			
Kundefordringer	9	7 338 538	10 511 591
Transaksjonskonto i flerkontoordning	9	1 318 660	9 246 483
Andre kortsiktige fordringer	9	608 518	1 456 931
<b>Sum fordringer</b>		<b>9 265 716</b>	<b>21 215 005</b>
<b>Investeringer</b>			
Markedsbaserte aksjer	8	832 000	1 584 715
<b>Sum investeringer</b>		<b>832 000</b>	<b>1 584 715</b>
<b>Bankinnskudd, kontanter og lignende</b>			
Bankinnskudd	10	1 060 292	3 181 125
<b>Sum bankinnskudd, kontanter og lignende</b>		<b>1 060 292</b>	<b>3 181 125</b>
<b>Sum omløpsmidler</b>		<b>11 158 008</b>	<b>25 980 845</b>



<b>SUM EIENDELER</b>		<b>206 546 969</b>	<b>195 088 684</b>
<b>BALANSE - EGENKAPITAL OG GJELD</b>			
<b>Egenkapital</b>			
<b>Innskutt egenkapital</b>			
Aksjekapital	11,12	829 900	829 900
Overkurs	12	2 657 300	2 657 300
<b>Sum innskutt egenkapital</b>		<b>3 487 200</b>	<b>3 487 200</b>
<b>Opptjent egenkapital</b>			
Fond for			
vurderingsforskjeller	12	3 050 652	2 448 379
Annen egenkapital	12	61 864 624	56 559 928
<b>Sum opptjent egenkapital</b>		<b>64 915 276</b>	<b>59 008 307</b>
<b>Sum egenkapital</b>		<b>68 402 476</b>	<b>62 495 507</b>
<b>Gjeld</b>			
<b>Langsiktig gjeld</b>			
<b>Annen langsiktig gjeld</b>			
Langsiktig konserngjeld	9,13	99 644 804	99 644 804
<b>Sum annen langsiktig gjeld</b>		<b>99 644 804</b>	<b>99 644 804</b>
<b>Sum langsiktig gjeld</b>		<b>99 644 804</b>	<b>99 644 804</b>
<b>Kortsiktig gjeld</b>			
Leverandørgjeld	9	14 345 639	16 196 605
Betalbar skatt	7	6 960 785	8 274 282
Skattetrekk og andre trekk		3 723 002	2 764 427
Annen kortsiktig gjeld	9	13 470 262	4 865 060
Avsatt til tap på			
kraftkontrakter		0	848 000
<b>Sum kortsiktig gjeld</b>		<b>38 499 688</b>	<b>32 948 374</b>
<b>Sum gjeld</b>		<b>138 144 492</b>	<b>132 593 178</b>
<b>SUM EGENKAPITAL OG GJELD</b>		<b>206 546 968</b>	<b>195 088 685</b>



Organisasjonsnr: 919 763 159  
SVORKA ENERGI AS

NOTEOPPLYSNINGER - SELSKAP - alle poster oppgitt i hele tall

Note

Regnskapsprinsipper  
Se vedlagte noter.

Note  
2

Antall årsverk i regnskapsåret  
4.00

Mer om årsverk og lønn  
Se vedlagte noter.

Sum Beløp

Balanseført verdi 31.12. Varige driftsmidler Immaterielle eiend.

**Konsernregnskap**  
Virksomheten inngår i konsolideringen til morselskapets konsernregnsk.: Ja

**Morselskapet sitt navn**  
Svorka Holding AS

**Forretningskontor for morselskapet**  
Surnadal

Begrunnelse for at datterselskap er utelatt fra konsolideringen

Konsern, tilknyttet selskap m.v. - fordringer og gjeld

Fordringer

Samlet beløp - tilknyttet selskap Årets Fjorårets

Samlet beløp - foretak i samme konsern Årets Fjorårets

Samlet beløp - foretak i samme konsern Årets Fjorårets



Samlet beløp - felles kontrollert virksomhet      Årets      Fjorårets

Pantstillelse      Beløp

Note

Fordringer

Fordringer som forfaller senere enn ett år etter regnskapsårets slutt

Mer om fordringer

Note

Beholdning av egne aksjer      Antall      Pålydende      Andel av aksjek.

Erverv

Endringer i beholdning av aksjer i løpet av regnskapsåret

Avhendelse

Endringer i beholdning av aksjer i løpet av regnskapsåret

Samvirkeforetak

Vedtektsbestemmelser/årsmøtevedtak/forslag til vedtak om medlemskapskonti

Mer om aksjer

Note

Lån og sikkerhetsstillelse til medlemmer

Er det gitt lån eller sikkerhetsstillelse til ledende personer: Nei

Opplysninger om:

Medlemmer av:

Mer om lån og sikkerhetsstillelse



# Årsregnskap 2023 Svorka Energi AS

Årsberetning  
Resultatregnskap  
Balanse  
Noter  
Kontantstrømoppstilling

Org.nr.: 919 763 159

## Årsberetning 2023 - Svorka Energi AS

### Virksomhetens art og tilholdssted

Svorka Energi AS er eier eller deleier i seks vannkraftanlegg og ett fjernvarmeanlegg. Heleide vannkraftanlegg er Valsøyfjord og Grytdalen kraftverk i Heim kommune, Brandåa og Kysinga kraftverk i Rindal kommune. Svorka er deleier av vannkraftanleggene Svorka og Nordsvorka kraftverk i Surnadal kommune, hvor Svorka og Statkraft eier 50 % hver. Samarbeidet med Statkraft er regulert i en 5-årig driftsavtale med virkning fra 1. januar 2021. Fjernvarmeanlegget ligger i Surnadal og er heleid av Svorka. Svorka har inngått samarbeidsavtale med Småkraft AS, og bygger nå tre nye kraftverk; Øvre og Nedre Skorilla i Heim kommune og Setergrytå i Surnadal kommune. Kraftverkene ferdigstilles i 2024.

Svorka Energi AS inngår i konsern med Svorka Holding AS som konsernspiss.

### Redegjørelse for årsregnskapet

I 2023 var strømprisene i vårt område høye sett i et historisk perspektiv. Høy pris i slutten av året har gitt god inntjening på kraftproduksjon.

Svorka Energi AS oppnådde en driftsinntekt på MNOK 53. Av dette utgjør energisalg kraftproduksjon MNOK 47 Tilsvarende energisalg kraftproduksjon i 2022 var MNOK 41. Gjennomsnittlig kraftpris i vårt område var 44 øre / kWh i 2023.

Det har i 2023 ikke medgått utgifter til forskning og utvikling.

Samlet kontantstrøm fra driften (EBITDA) var på MNOK 31,4 mens driftsresultatet for selskapet utgjorde MNOK 24,9. Differansen skyldes ordinære avskrivninger. Av driftsresultat utgjør driftsresultat kraftproduksjon MNOK 24,6. Tilsvarende driftsresultat kraftproduksjon i 2022 var MNOK 16,0.

Grunnrenteskatt Svorka kraftverk ble MNOK 5,7. Effektiv skattesats ble dermed 44 %. I tillegg kommer betalt høyprisbidrag på MNOK 0,053.

Det er ikke gjennomført nyinvesteringer på produksjonsanleggene i særlig grad i 2023.

Svorka Energi AS deltar solidarisk i konsernkontosystem tilrettelagt for morselskapet Svorka Holding AS og dets datterselskaper. Investeringer finansieres med egne midler og lån fra konsernselskap.

### Fremtidig utvikling

Svorkas produksjonsanlegg er i gjennomgående god stand. Rehabilitering av damanleggene i Svorka kraftverk ble avsluttet i 2018. Nye sikkerhetsforskrifter innebærer likevel at det må gjennomføres rehabilitering på våre anlegg i fremtiden.

Strømprisene i vårt prisområde har i starten av 2024 ligget over gjennomsnitt for 2023, men lavere enn starten av 2023. For å oppnå økonomiske resultater som gir tilfredsstillende avkastning til våre eiere, må Svorka ha kontinuerlig søkelys på sikringsstrategier, prosjekt- og kostnadsstyring, inntjening og kapitalbinding.

### Finansiell risiko

Svorka Energi AS er eksponert for markedsrisiko gjennom egen kraftproduksjon. I et vannkraftbasert system vil pris og produksjonsevne variere betydelig, og dette kan gi store utslag på resultatet.

Prosesser i verdikjeden er eksponert for operasjonell risiko. Prosjektgjennomføring og drift er spesielt eksponert mot operasjonell risiko som personskader, skader på miljøet, omdømmetap og økonomisk risiko. Sikkerhet og trygghet for ansatte, leverandører, partnere og berørte tredjeparter er



avgjørende og blir gitt stor oppmerksomhet. Risikoen for naturkatastrofer som skader virksomheten er økende. Svorka har forsikringsdekninger for all vesentlig type ødeleggelser eller skader.

Kraftproduksjon er kapitalintensiv virksomhet og gjennom lån hos morselskap og deltakelse i konsernkontosystem er Svorka Energi AS eksponert for endringer i rentemarkedet.

Styret vurderer finansiell risiko ellers å være relativt lav.

## Fortsatt drift

I samsvar med regnskapsloven § 3-3a bekreftes det at forutsetningene om fortsatt drift er til stede. Til grunn for antagelsen ligger resultat- og likvidetsprognoser for 2024 og prognoser for årene fremover.

## Resultatdisponering

Styret foreslår følgende disponering av årsresultatet, NOK 12.926.970, i Svorka Energi AS:

Avsatt til fond for vurderingsforskjeller	NOK	602.273
Avsatt konsernbidrag	NOK	7.020.000
Avsatt til annen egenkapital	NOK	5.304.697
<b>Totalt disponert</b>	<b>NOK</b>	<b>12.926.970</b>

Konsernbidrag er gitt til søsterselskap.

## Helse, miljø og sikkerhet

Svorka er opptatt av sikkerhet og trygghet for ansatte, leverandører, partnere og berørte tredjeparter. Det blir lagt stor vekt på tilstrekkelig helse- og sikkerhetskompetanse blant egne ansatte og kontraktører. Svorka har etablert et eget kvalitetssystem som består av HMS-håndbok, prosedyrehåndbok og system for registrering av avvik.

Selskapets virksomhet med å produsere strøm har miljømessige konsekvenser i form av inngrep i naturen.

## Personal, likestilling og diskriminering

Svorka skal vise respekt for enkeltmennesket og arbeide aktivt for et godt arbeidsmiljø preget av likeverd og mangfold. Styret oppfatter arbeidsmiljøet som godt, og samarbeidet med ansattes organisasjoner har vært konstruktivt og bidratt positivt til bedriften.

Svorka aksepterer ingen form for diskriminering, og har som mål å være en arbeidsplass med full likestilling. Bransjen har historisk sett hatt et overtall av menn blant de ansatte. Styret består av 4 menn og 1 kvinne.

I 2023 var totalt sykefravær på 0,13 %. Mål for totalt sykefravær er satt til 3,0 %.



Surnadal, 3. april 2024

Halvard Fjeldvær  
Daglig leder / Styreleder

Håkon Solvik  
Styremedlem

Leif Roger Bergheim  
Styremedlem

Ivar Vikan  
Styremedlem

Ellbjørg Haugen Larsen  
Styremedlem



<b>Resultatregnskap</b>			
Svorka Energi AS			
<b>Driftsinntekter og driftskostnader</b>	<b>Note</b>	<b>2023</b>	<b>2022</b>
Energisalg		47 926 369	38 879 435
Andre driftsinntekter		5 382 318	3 422 876
Sum driftsinntekter	<b>1</b>	<b><u>53 308 687</u></b>	<b><u>42 302 310</u></b>
Energikjøp/overføringer		4 008 758	2 498 524
Andre varekostnader		1 240 529	1 409 482
Lønnskostnad	<b>2, 3</b>	3 733 201	3 428 927
Avskrivning av driftsmidler og immaterielle eiendeler	<b>4</b>	6 520 847	6 593 512
Annen driftskostnad	<b>2, 5</b>	12 915 892	12 379 853
Sum driftskostnader	<b>1</b>	<b><u>28 419 228</u></b>	<b><u>26 310 298</u></b>
Driftsresultat	<b>1</b>	<b><u>24 889 460</u></b>	<b><u>15 992 012</u></b>
<b>Finansinntekter og finanskostnader</b>			
Inntekt på investering i datter- og tilknyttet selskap	<b>6</b>	602 273	687 561
Annen renteinntekt		408 492	218 218
Annen finansinntekt		3 547 907	627 938
Rentekostnad til foretak i samme konsern		5 092 889	3 290 459
Annen rentekostnad		225 987	382 697
Annen finanskostnad		1 060 698	50
Resultat av finansposter		-1 820 902	-2 139 489
Resultat før skattekostnad		23 068 558	13 852 523
Skattekostnad på resultat	<b>7</b>	10 141 588	8 027 164
Resultat		<b><u>12 926 970</u></b>	<b><u>5 825 359</u></b>
Årsresultat		<b><u>12 926 970</u></b>	<b><u>5 825 359</u></b>
<b>Overføringer</b>			
Avsatt til fond for vurderingsforskjeller		602 273	687 561
Avsatt konsernbidrag		7 020 000	0
Avsatt til annen egenkapital		5 304 697	5 137 798
Sum overføringer		<b><u>12 926 970</u></b>	<b><u>5 825 359</u></b>
Svorka Energi AS			Side 2



<b>Balanse</b>			
Svorka Energi AS			
<b>Eiendeler</b>	<b>Note</b>	<b>2023</b>	<b>2022</b>
<b>Anleggsmidler</b>			
<b>Immaterielle eiendeler</b>			
Utsatt skattefordel	7	2 465 740	3 666 543
Goodwill og andre immaterielle eiendeler		1 642 550	1 973 400
Sum immaterielle eiendeler		<u>4 108 290</u>	<u>5 639 943</u>
<b>Varige driftsmidler</b>			
Kraftverk, overføringsanlegg m.m.	4	148 400 413	149 637 141
Driftsløsøre, inventar transportmidler m.v.	4	323 415	198 294
Sum varige driftsmidler		<u>148 723 828</u>	<u>149 835 435</u>
<b>Finansielle driftsmidler</b>			
Investeringer i datterselskap	6	4 750 439	4 148 166
Investeringer i tilknyttet selskap	6	26 992 500	107 500
Investeringer i aksjer og andeler	6	7 144 904	7 144 795
Pensjonsmidler	3	3 669 000	2 232 000
Sum finansielle anleggsmidler		<u>42 556 843</u>	<u>13 632 461</u>
Sum anleggsmidler		<u>195 388 961</u>	<u>169 107 839</u>
<b>Omløpsmidler</b>			
<b>Fordringer</b>			
Kundefordringer	9	7 338 538	10 511 591
Transaksjonskonto i flervalutaordning	9	1 318 660	9 246 483
Andre kortsiktige fordringer	9	608 518	1 456 931
Sum fordringer		<u>9 265 715</u>	<u>21 215 006</u>
<b>Investeringer</b>			
Markedsbaserte aksjer	8	832 000	1 584 715
Sum investeringer		<u>832 000</u>	<u>1 584 715</u>
Bankinnskudd, kontanter o.l.	10	<u>1 060 292</u>	<u>3 181 125</u>
Sum omløpsmidler		<u>11 158 007</u>	<u>25 980 845</u>
<b>Sum eiendeler</b>		<u>206 546 968</u>	<u>195 088 684</u>




<b>Balanse</b>			
Svorka Energi AS			
	Note	2023	2022
<b>Egenkapital og gjeld</b>			
<b>Innskutt egenkapital</b>			
Aksjekapital	11, 12	829 900	829 900
Overkurs	12	2 657 300	2 657 300
Sum innskutt egenkapital		<u>3 487 200</u>	<u>3 487 200</u>
<b>Opptjent egenkapital</b>			
Fond for vurderingsforskjeller	12	3 050 652	2 448 379
Annen egenkapital	12	61 864 624	56 559 928
Sum opptjent egenkapital		<u>64 915 276</u>	<u>59 008 307</u>
Sum egenkapital		<u>68 402 476</u>	<u>62 495 507</u>
<b>Gjeld</b>			
<b>Annen langsiktig gjeld</b>			
Lån til konsernselskap	9, 13	99 644 804	99 644 804
Sum annen langsiktig gjeld		<u>99 644 804</u>	<u>99 644 804</u>
<b>Kortsiktig gjeld</b>			
Leverandørgjeld	9	14 345 639	16 196 605
Betalbar skatt	7	6 960 785	8 274 282
Skattetrekk og andre trekk		3 723 002	2 764 427
Annen kortsiktig gjeld	9	13 470 262	4 865 060
Avsatt til tap på kraftkontrakter		0	848 000
Sum kortsiktig gjeld		<u>38 499 688</u>	<u>32 948 373</u>
Sum gjeld		<u>138 144 492</u>	<u>132 593 177</u>
<b>Sum gjeld og egenkapital</b>		<u>206 546 968</u>	<u>195 088 685</u>





## Balanse


Svorka Energi AS


3. april 2024

  
Halvard Fjeldvær  
styreleder/daglig leder

  
Leif Roger Bergheim  
styremedlem

  
Håkon Solvik  
styremedlem

  
Ivar Vkan  
styremedlem

  
Ellbjørg Haugen Larsen  
styremedlem



## Regnskapsprinsipper

Årsregnskapet er satt opp etter reglene i regnskapsloven av 17. juli 1998.

### Konsolidering

Konsernregnskap avlegges av morselskap Svorka Holding AS. Det utarbeides ikke underkonsernregnskap.

### Hovedregel for vurdering og klassifisering av eiendeler og gjeld:

Eiendeler bestemt til varig eie eller bruk er klassifisert som anleggsmidler. Andre eiendeler er klassifisert som omløpsmidler. Fordringer som skal tilbakebetales innen ett år er klassifisert som omløpsmidler. Ved klassifisering av kortsiktig og langsiktig gjeld er tilsvarende kriterier lagt til grunn.

Anleggsmidler vurderes til anskaffelseskost, men nedskrives til virkelig verdi når verdifallet forventes ikke å være forbigående. Anleggsmidler med begrenset økonomisk levetid avskrives planmessig.

Langsiktig lån balanseføres til nominelt mottatt beløp på etableringstidspunktet.

Omløpsmidler vurderes til laveste beløp av anskaffelseskost og virkelig verdi. Kortsiktig gjeld balanseføres til nominelt mottatt beløp på etableringstidspunktet. Kortsiktig gjeld oppskrives ikke til virkelig verdi som følge av renteendring.

### Investering i Datterselskap og Tilknyttet selskap

Datterselskapet og tilknyttede selskap vurderes etter egenkapitalmetoden. Andel av resultatet er basert på de investerte selskapenes resultat etter skatt med fradrag for interne gevinster og eventuelle avskrivninger på merverdi som skyldes at kostpris på aksjene var høyere enn den ervervede andelen av bokført egenkapital. I resultatregnskapet er resultatandelen vist under finansposter, mens eiendelene i balansen er vist under finansielle anleggsmidler. Utbytte, konsernbidrag og andre utdelinger fra datterselskap inntektsføres samme år som det er avsatt i givers regnskap.

### Andre anleggsaksjer og andeler:

Anleggsaksjer og mindre investeringer, hvor selskapet ikke har betydelig innflytelse, balanseføres til anskaffelseskost. Investeringene blir nedskrevet til virkelig verdi dersom verdifallet ikke er forbigående. Mottatt utbytte og andre overskuddsutbetalinger fra selskapene inntektsføres som annen finansinntekt.

### Kortsiktige plasseringer:

Kortsiktige plasseringer (aksjer og andeler vurdert som omløpsmidler) vurderes til laveste av anskaffelseskost og virkelig verdi på balansedagen. Mottatt utbytte og andre utdelinger fra selskapene inntektsføres som annen finansinntekt.

### Fordringer:

Kundefordringer og andre fordringer oppføres til pålydende etter fradrag for avsetning til forventet tap. Avsetning til tap gjøres på grunnlag av en individuell vurdering av de enkelte fordringer.

### Pensjoner:

Selskapet balansefører pensjonsforpliktelser (-midler) i henhold til foreløpig Norsk RegnskapsStandard for pensjoner.

### Skatter:

Skattekostnaden i resultatregnskapet omfatter både periodens betalbare skatt og endring i utsatt skatt. Utsatt skatt er beregnet med 22 % på grunnlag av de midlertidige forskjeller som eksisterer mellom regnskapsmessige og skattemessige verdier, samt ligningsmessig underskudd til fremføring ved utgangen av regnskapsåret.

Skatteøkende og skattereduserende midlertidige forskjeller som reverserer eller kan reversere i samme periode er utlignet og nettoført. Skattekostnaden sammenstilles med regnskapsmessige resultat før skatt. Svorka kraftverk er gjenstand for grunnrente- og naturressursskatt.

### Anleggstilskudd:

Anleggstilskudd til investeringer fra det offentlige og fra private går til fradrag på aktiverte verdier. Anleggstilskuddet periodiseres dermed over investeringens økonomiske levetid i form av reduserte avskrivninger.

### Valuta

Transaksjoner i utenlandsk valuta omregnes til kursen på transaksjonstidspunktet. Pengeposter i utenlandsk valuta omregnes til norske kroner ved å benytte balansedagens kurs. Valutakursendringer resultatføres løpende i regnskapsperioden under andre finansposter.

### Inntektsføring

Inntektsføring skjer etter opptjeningsprinsippet. Inntektsføring av krafthandel skjer på produksjons- / utkastidspunktet fra egne og felleseide kraftverk. Inntektsføring av andre varer og tjenester skjer på leveringstidspunktet.

Svorka prissikrer krafthandel i henhold til styregodkjent sikringsstrategi. Kontantstrømsikring skjer gjennom finansielle kontrakter, og resultatføres i takt med de fysiske leveransene som er sikret. Verdiendring resultatføres ikke. Svorka driver i svært begrenset grad med Trading.

### Aktivering av kraftverk under utførelse:

Selskapet har flere potensielle utbyggingsprosjekt under vurdering. Kostnadene som påløper i forbindelse med utredningsarbeid blir kostnadsført fortløpende fram til prosjektet blir offentlig godkjent (får konsesjon). Etter dette tidspunktet blir kostnadene aktivert som kraftverk under utførelse. Avskrivning av kraftverkene blir først påbegynt ved oppstart av produksjon.

### Kontantstrømpoppstilling:

Kontantstrømpoppstillingen er utarbeidet etter den indirekte metode. Kontanter og kontantekvivalenter omfatter



## Note 1 Segmentregnskap NVE

(Alle tall i 1000)

Resultatområder	Kraft- omsetning	Kraft- produksjon	Øvrig virksomhet	Avstemming/ eliminering	Sum
Energisalg		46 852		1 075	47 927
Salg av overføringstjenester					-
Andre inntekter		6 009	1 640	-2 267	5 382
Sum driftsinntekter	-	52 861	1 640	-1 192	53 309
Energikjøp		1 317		42	1 359
Tap ved derivathandel		1 234		-1 234	-
Kjøp av overføringstjenester		2 650			2 650
Andre varekostnader			1 241		1 241
Lønnskostnader		3 663	70		3 733
Andre driftskostnader		19 399	37		19 436
Sum driftskostnader	-	28 263	1 348	-1 192	28 419
Driftsresultat	-	24 598	292	-	24 890



## Note 2 Lønnskostnader, antall ansatte, godtgjørelser, lån til ansatte mm.

(Alle tall i 1000)

Lønnskostnader	2023	2022
Lønninger	3 322	2 958
Arbeidsgiveravgift	338	208
Pensjonskostnader	16	217
Andre ytelser	56	46
<b>Sum</b>	<b>3 733</b>	<b>3 429</b>

Gjennomsnittlig antall ansatte i løpet av regnskapsåret har vært 4.

Godtgjørelser	Daglig leder	Styret
Lønn og andre ytelser	0	
Godtgjørelse		50

Daglig leder lønnes gjennom sin stilling som konsernsjef i morselskapet.

Ingen ansatte har lån i selskapet.

### Revisor

Det er kostnadsført revisjonshonorar i 2023 med kr 124 tusen, gjeldende kr 124 tusen i utført revisjon, og kr 0 tusen for annen bistand.

Tilsvarende beløp i 2022 var henholdsvis kr 147 tusen og kr 1 tusen.



## Note 3 Pensjoner

(Alle tall i 1000)

Svorka har både ytelsesbasert og innskuddsbaserte pensjonsordninger for sine ansatte. Den ytelsesbaserte ordningen gjennom KLP er lukket for nyansatte og alle ansatte født etter 1960. De innskuddsbaserte ordningene er ordninger hvor det betales faste innskudd, og hvor det ikke foreligger juridisk eller underforstått forpliktelse til å betale ytterligere innskudd. Pliktige innskudd innregnes som personalkostnader i resultatet når de påløper. Den ytelsesbaserte ordningen er en ordning som gir de ansatte kontraktmessige rettigheter til fremtidige pensjonsytelser. Pensjonsforpliktelser beregnes basert på en lineær opptjening og benytter økonomiske og actuarielle forutsetninger. Pensjonsmidler måles til virkelig verdi, og reduserer pensjonsforpliktelse i balansen.

	2023	2022
Årets opptjening	-	-
Rentekostnad av pensjonsforpliktelsen	713	487
Avkastning på pensjonsmidler	-1 194	-875
Resultatført estimatavvik	249	325
Resultatført planendring	-	-
Administrasjonskostnad og arb.avgift	5	10
Netto pensjonskostnad lukket ordning	-227	-54
Premie innskuddspensjon og privat AFP	243	271
Netto pensjonskostnad	16	217
Opptjente pensjonsforpliktelser pr 31.12.	23 167	24 289
Beregnet effekt av fremtidig lønnsregulering		
Beregnete pensjonsforpliktelser pr 31.12.	23 167	24 289
Pensjonsmidler (til markedsverdi) pr 31.12.	23 489	22 934
Netto forpliktelse før arb.avgift	-322	1 355
Ikke resultatført virkning av estimatavvik	-3 126	-3 453
Arbeidsgiveravgift	-221	-134
<b>Netto pensjonsforpliktelse (midler) lukket ordning</b>	<b>-3 669</b>	<b>-2 232</b>

### Økonomiske forutsetninger:

	2023	2022
Diskonteringsrente	3,00 %	3,00 %
Forventet lønnsregulering	3,50 %	3,50 %
Forventet avkastning på pensjonsmidler	5,30 %	5,20 %
Forventet G-reg./pensjonsreg.	3,25 %	3,25 %
Forventet pensjonsregulering	2,80 %	2,63 %

De actuarielle forutsetningene er basert på vanlige benyttede forutsetninger innen forsikring når det gjelder demografiske faktorer og avgang.



## Note 4 Varige driftsmidler

(Alle tall i 1000)

Kraftverk og overføringsanlegg:	Kraftst.,mask. og el.utstyr	Settefiskeanl.	Høyspent/ nettstasjoner	Fordl.anl. Lavspent	Sum
Anskaffelseskost pr 1.1	252 501	4 464	-	-0	256 965
Tilgang	4 859				4 859
Avgang til anskaffelseskost					-
Anskaffelseskost 31.12	257 360	4 464	-	-0	261 824
Samlede av- og nedskriv.	110 508	2 916	-0	-0	113 423
<b>Bokført verdi 31.12</b>	<b>146 852</b>	<b>1 548</b>	<b>0</b>	<b>0</b>	<b>148 400</b>
Årets ordinære avskrivning	5 922	174	-	-	6 096
Prosentstatts	4 %	2 - 2,5%	2,9- 4 %	3 %	

Andre driftsmidler:	Transport- midler	Inventar/ utstyr felles	IKT felles	Sum	Totalt Driftsmidler
Anskaffelseskost pr 1.1	350	13 427	13 781	27 558	284 522
Tilgang i året			219	219	5 078
Avgang til anskaffelseskost				0	0
Anskaffelseskost 31.12.	350	13 427	14 000	27 777	289 600
Samlede av- og nedskrivninger	241	13 425	13 788	27 453	140 877
<b>Bokført verdi 31.12.</b>	<b>109</b>	<b>2</b>	<b>213</b>	<b>323</b>	<b>148 724</b>
Årets ordinære avskrivning	35	6	53	94	6 190
Prosentstatts for ordinære avskrivninger	6-15 %	5-20 %	20-33%		

Goodwill og andre immaterielle eiendeler:	Føllrett og vegrett Kysinga	Ervervet goodwill Kysinga	Totalt Goodwill
Anskaffelseskost pr 1.1	650	1 654	2 304
Tilgang i året			0
Avgang til anskaffelseskost			0
Anskaffelseskost 31.12.	650	1 654	2 304
Samlede av- og nedskrivninger	0	662	662
<b>Bokført verdi 31.12.</b>	<b>650</b>	<b>993</b>	<b>1 643</b>
Årets ordinære avskrivning	-	331	331
Prosentstatts for ordinære avskrivninger	0 %	20 %	20 %



**Note 5 Andre driftskostnader**

(Alle tall i 1000)

	<b>2023</b>	<b>2022</b>
Materialer	689	366
Fremmedytelser	8 894	8 163
Forsikringer	772	602
Eiendomsskatt	1 433	1 288
Øvrige adm. - og driftskostnader	1 128	1 960
Sum	12 916	12 380



## Note 6 Datterselskap, tilknyttet selskap m v

(Alle tall i 1000)

Firma	Ansk.år	Forretnings- kontor	Eierandel	Stemmeandel
<b>Datterselskap</b>				
Svorka Fjernvarme AS	2005	Surnadal	100 %	100 %
Sæther Kraft AS	2003	Halsa	52 %	52 %

Selskapene regnskapsføres etter egenkapitalmetoden.

<b>Tilknyttet selskap</b>				
NRR AS	2019	Kristiansund	25 %	25 %
Svorka Småkraft AS	2020/2021/2023	Bergen	35 %	35 %

<b>Beregning av årets resultatandel</b>	<b>Datterselskap</b>	<b>Tilkn. Selskap</b>	<b>Sum</b>
Andel årets resultat	602	0	602
Avsetning mot tap på konsernfordring			0
<b>Årets resultatandel</b>	<b>602</b>	<b>0</b>	<b>602</b>

### **Beregning av bokført verdi pr 31.12.**

Inngående balanse 1.1.	4 248	8	4 256
Setergrytå Kraft AS / Svorka Småkraft AS	-100	26 985	26 885
Årets resultatandel	602	0	602
<b>Utgående balanse 31.12.</b>	<b>4 750</b>	<b>26 993</b>	<b>31 743</b>

65 % av aksjene i Setergrytå Kraft AS er overdratt til Småkraft AS. Nytt navn på selskapet er Svorka Småkraft AS. Det er gjennomført emisjoner i Svorka Småkraft AS i 2023 for å finansiere tre kraftverk under bygging. Svorka Småkraft AS inngår i konsern med Småkraft AS som konsernspiss. Det er ikke aktivitet i Sæther Kraft AS.



## Note 7 Skatter

(Alle tall i 1000)

### Forskjellen mellom resultat før skattekostnad og årets skattegrunnlag:

#### Alminnelig inntekt

Resultat før skattekostnad	23 069
Permanente forskjeller	-2 719
Avgitt konsernbidrag	0
Aksjeutbytte	0
Endring i midlertidige forskjeller	-5 458
Konsernbidrag	-9 000
<b>Skattepliktig alminnelig inntekt</b>	<b>5 891</b>

#### Grunnrenteinntekt:

Taksert inntekt	28 237
Driftsutgifter eks. avskrivninger	12 005
Investeringskostnader knyttet til kraftproduksjon	218
Skattemessige avskrivninger	1 390
Beregnet selskapsskatt på grunnrentepliktig virksomhet	3 260
Beregnet friinntekt	1 546
<b>Periodens beregnede grunnrenteinntekt</b>	<b>9 817</b>
Fremførbar negativ grunnrenteinntekt fra tidligere år	0
<b>Sum beregnet grunnrenteinntekt</b>	<b>9 817</b>

### Grunnlag for beregning av utsatt skatt og endring i midlertidige forskjeller:

Midlertidige forskjeller knyttet til:	2023	2022	Endring
Fordringer	-75	-75	0
Varelager	0	0	0
Anleggsmidler	-15 575	-18 942	-3 366
Fusjon Kysinga Kraft AS			0
Gevinst og tapskonto	773	966	193
Regnskapsmessig avsetning	0	-848	-848
Pensjonsforpliktelser (midler)	3 669	2 232	-1 437
<b>Sum midlertidige forskjeller</b>	<b>-11 208</b>	<b>-16 666</b>	<b>-5 458</b>

### Beregning av utsatt skatt/utsatt skattefordel:

	31.12.2023	31.12.2022
Midlertidige forskjeller	-11 208	-16 666
Negativ grunnrente til framføring		
Ikke benyttet negative forskjeller *	0	0
Grunnlag for beregning av utsatt skatt	-11 208	-16 666
Beregnet utsatt skatteforpliktelse (skattefordel) (bokført)	-2 466	-3 667
Skattesats	22 %	22 %

**Spesifikasjon av skattekostnaden:**

Årets betalbare skatt på alminnelig inntekt	1 296
Årets betalbare skatt på grunnrenteinntekt 57,7 %	5 665
Årets betalbare naturressursskatt	0
Skatteeffekt av konsernbidrag	1 980
Endring utsatt skatt	1 201
<b>Skattekostnad på alminnelig inntekt</b>	<b>10 142</b>
Beregnet naturressursslGj.snittlig prod. 55 001 000 * 1,3 øre/Kwh	715
Fremførbar naturressursskatt fra tidligere år (inkl. rente)	0
Avregnet mot fellesskatten	715
<b>Periodisert naturressursskatt til fremføring</b>	<b>0</b>
<b>Årets betalbare skatt på grunnrenteinntekt</b>	<b>5 665</b>
<b>Periodens skattekostnad</b>	<b>10 142</b>
<b>Effektiv skattesats for 2023</b>	<b>44,0 %</b>



## Note 8 Aksjer og andeler i andre foretak m.v.

(Alle tall i 1000)

Anleggsmidler	Ansk. Kost	Balanseført
		verdi
STN Invest AS	358	358
REN AS	1	1
Sparebanken1 Nordmøre	500	500
Todalsfjordprosjektet AS	100	100
Innveno AS	202	202
Halsafjordsambandet AS	105	105
El-Watch AS	5 879	5 879
Sum anleggsaksjer	7 145	7 145
<b>Omløpsmidler</b>		
Optimum	1 615	832
Sum omløpsaksjer	1 615	832



## Note 9 Mellomværende med selskap i samme konsern og tilknyttede selskap

(Alle tall i 1000)

	Konsernselskap		Tilknyttet selskap		SUM	
	2023	2022	2023	2022	2023	2022
<b>Fordringer</b>						
Kundefordringer	154	184	-	-	154	184
Andre kortsiktige fordringe	-	-	-	-	-	-
Langsiktige fordringer	-	-	-	-	-	-
<b>Sum</b>	<b>154</b>	<b>184</b>	<b>-</b>	<b>-</b>	<b>154</b>	<b>184</b>
<b>Gjeld</b>						
Leverandørgjeld	5 913	1 276	-	-	5 913	1 276
Annen kortsiktig gjeld	9 000	-	-	-	9 000	-
Langsiktig gjeld	99 645	99 645	-	-	99 645	99 645
<b>Sum</b>	<b>114 558</b>	<b>100 921</b>	<b>-</b>	<b>-</b>	<b>114 558</b>	<b>100 921</b>

Svorka Energi AS deltar i flerkonto med Svorka Holding AS som flerkontoinnehaver, og er solidarisk ansvarlig sammen med Svorka Holding AS og øvrige deltakere for alle utestående beløp i flerkontoordningen.



**Note 10 Bundne midler**

I posten inngår ingen bundne midler. Konto for skattetrekk er erstattet med bankgaranti.



## Note 11 Aksjekapital og aksjonærinformasjon

Aksjekapitalen består av:	Antall	Pålydende	Bokført
Aksjer	829 900	1	829 900
Sum	829 900		829 900

Selskapet har kun en aksjeklasse.

### Oversikt over aksjonærene pr. 31.12.

	Aksjer	Sum	Eierandel	Stemmeandel
Svorka Holding AS	829 900	829 900	100,0 %	100,0 %
Sum	829 900	829 900	100,0 %	100,0 %
Totalt antall aksjer	829 900	829 900	100,0 %	100,0 %



## Note 12 Egenkapital

(Alle tall i 1000)

### Svorka Energi AS

Årets endring i selskapets egenkapital fremkommer slik:

	Aksje- kapital	Overkurs- fond	Fond for vurderings- forskjell	Annen EK	Sum
Egenkapital pr. 01.01.	830	2 657	2 449	56 559	62 496
Utdeling etter reglene for utbytte					-
Årets resultat			602	12 326	12 928
Konsernbidrag				-7 020	-7 020
Andre korreksjoner					-
<b>Egenkapital pr 31.12.</b>	<b>830</b>	<b>2 657</b>	<b>3 051</b>	<b>61 865</b>	<b>68 404</b>



## Note 13 Fordringer og gjeld

(Alle tall i 1000)

	2023	2022
<b>Fordringer med forfall senere enn ett år</b>		
Lån til konsernselskap	-	-
<b>Sum</b>	<b>0</b>	<b>0</b>

## Langsiktig gjeld med forfall senere enn 5 år

Gjeld til kredittinstitusjoner	-	-
Ansvarlig lån	-	-
Lån til konsernselskap	81 380	81 380
<b>Sum</b>	<b>81 380</b>	<b>81 380</b>

Det er ikke betalt avdrag på langsiktig gjeld i 2023.

## Gjeld sikret ved pant

- -

Selskapet deltar i konsernkontosystem tilrettelagt av Nordea for morselskap Svorka Holding AS og dets datterselskaper, og er solidaransvarlig sammen med Svorka Holding AS og andre deltakere for alle utestående beløp i konsernkontosystemet.

## Pantsatte eiendeler bokført verdi:

Regionalnett og distribusjonsnett	-	-
Kraftverk	146 852	147 917
Aksjer i Datterselskap	4 750	4 248
Administrasjonsbygg	-	-
Driftstilbehør	323	198
<b>Sum</b>	<b>151 925</b>	<b>152 363</b>



## Note 14 Finansiell markedsrisiko

### Renterisiko

Renterisiko er i stor grad knyttet til langsiktig lån. Lån er tatt opp hos konsernselskap til flytende rente. Konsernet finansieres gjennom avtale med anerkjent bank som omfatter lån, kassekreditt, garantiramme og trekkfasilitet. Banklån er tatt opp til flytende rente. Andel av lån er sikret gjennom rentebytteavtaler. Konsernet har en aktiv holdning til rentemarkedet og tilpasser seg utviklingen i rentemarkedet i tett samarbeid med finansieringsforbindelser.

### Valutarisiko

Svorka Energi AS bruker det norske markedet som finansieringskilde. Terminhandel av kraft i euro er sikret til norske kroner.

### Likviditetsrisiko

Likviditetsrisiko oppstår dersom det ikke er samsvar mellom kontantstrøm og løpende forpliktelser. Selskapet deltar i Svorka konsernkontosystem. Konsernet styrer likviditetsrisiko gjennom å opprettholde tilstrekkelig beholdning av likvide midler, samt å ha finansieringsmuligheter i form av tilstrekkelig trekkrettigheter.

### Kredittrisiko

Kredittrisiko er knyttet til risiko for at en motpart ikke har økonomisk evne til å oppfylle sine forpliktelser. Selskapet påtar seg motpartisiko ved krafthandel, plassering av overskuddslikviditet, samt bruk av finansielle kontrakter som rentebytteavtaler og valutaterminger. Selskapet har som strategi å begrense kredittrisikoen gjennom å inngå avtaler med anerkjente og solide motparter.

### Operativ risiko

Konsernet har en risikoeksponering i den operative driften gjennom skader/tap på eiendeler – primært på kraftverk. Videre har selskapet risiko for å tape produksjon ved vanntap og for skade på tredjemanns liv og eiendom. Det er inngått forsikringsavtaler som dekker de vesentligste risiki.

### Markedsrisiko

Selskapets hovedvirksomhet er kraftproduksjon. Produsert volum avhenger i stor grad av nedbørssituasjonen fra år til år, og den volatile kraftprisen i det nordiske kraftmarkedet. Svorka Energi AS driver derfor aktiv risikostyring tilpasset den aktuelle markedsituasjonen. Det benyttes i termin-/epad-kontrakter til inntektssikring.



## Svorka Energi AS - kontantstrømoppstilling (tall i 1000 kr)

	2023	2022
<b>Kontantstrømmer fra operasjonelle aktiviteter</b>		
Resultat før skattekostnad	23 069	13 853
- Periodens betalte skatt	-8 274	-4 830
-/+ Tap/gevinst ved salg av anleggsmidler	0	0
+ Ordinære avskrivninger	6 521	6 594
+ Nedskrivning anleggsmidler	0	0
+/- Endring i varelager	0	0
+/- Endring i kundefordringer	3 173	-1 376
+/- Endring i leverandørgjeld	-1 851	-6 399
+/- Forskjell mellom kostnadsført pensjon og inn-/utbetalinger i pensjonsordninger	-1 437	-75
+/- Effekt av valutakursendringer	0	0
+/- Resultatandel i datter-/tilknyttet selskap, verdiendring aksjer	150	-906
+/- Endring i andre tidsavgrensingsposter	8 492	717
= Netto kontantstrøm fra operasjonelle aktiviteter	29 842	7 575
<b>Kontantstrømmer fra investeringsaktiviteter</b>		
+ Innbetalinger ved salg av varige driftsmidler	0	0
- Utbetalinger ved kjøp av varige driftsmidler	-5 078	-1 969
+ Innbetalinger ved salg av aksjer og andeler i andre foretak	100	0
- Utbetalinger ved kjøp av aksjer og andeler i andre foretak	-26 985	-1 000
+ Innbetalinger ved salg av andre investeringer	0	0
- Utbetalinger ved kjøp av andre investeringer	0	0
= Netto kontantstrøm fra investeringsaktiviteter	-31 963	-2 969
<b>Kontantstrømmer fra finansieringsaktiviteter</b>		
+ Innbetalinger ved opptak av ny langsiktig gjeld	0	0
+ Innbetalinger ved opptak av ny kortsiktig gjeld	0	0
- Utbetalinger ved nedbetaling av langsiktig gjeld	0	-12246,4
- Utbetalinger ved nedbetaling av kortsiktig gjeld	0	0
+/- Netto endring i kassekreditt	0	0
+ Innbetaling av egenkapital	0	0
- Tilbakebetaling av egenkapital	0	0
- Utbetaling av utbytte	0	0
+ Innbetaling av aksjonærbidrag	0	0
+ Innbetaling av konsernbidrag	0	0
- Utbetaling av konsernbidrag	0	0
= Netto kontantstrøm fra finansieringsaktiviteter	0	-12 246
+/- Effekt av valutakursendringer på kontanter og kontatekvivalenter	0	0
= Netto endring i kontanter og kontatekvivalenter	-2 121	-7 640
+ Beholdning av kontatekvivalenter ved periodens begynnelse Kysinga Kraft AS	0	558
+ Beholdning av kontatekvivalenter ved periodens begynnelse	3 181	10 263
= Beholdning av kontatekvivalenter ved periodens slutt	1 060	3 181



Til generalforsamlingen i Svorka Energi AS

RSM Norge AS

Vestre Rosten 69, 7072 Heimdal  
Org.nr: 982 316 588 MVA

T +47 72 59 75 00  
www.rsmnorge.no

## Uavhengig revisors beretning

### Konklusjon

Vi har revidert årsregnskapet for Svorka Energi AS som viser et overskudd på NOK 12 926 970. Årsregnskapet består av balanse per 31. desember 2023, resultatregnskap og kontantstrømpoppstilling for regnskapsåret avsluttet per denne datoen og noter til årsregnskapet, herunder et sammendrag av viktige regnskapsprinsipper.

Etter vår mening

- oppfyller årsregnskapet gjeldende lovkrav, og
- gir årsregnskapet et rettvisende bilde av selskapets finansielle stilling per 31. desember 2023, og av dets resultater og kontantstrømmer for regnskapsåret avsluttet per denne datoen i samsvar med regnskapslovens regler og god regnskapsskikk i Norge.

### Grunnlag for konklusjonen

Vi har gjennomført revisjonen i samsvar med International Standards on Auditing (ISA-ene). Våre oppgaver og plikter i henhold til disse standardene er beskrevet nedenfor under *Revisors oppgaver og plikter ved revisjonen av årsregnskapet*. Vi er uavhengige av selskapet i samsvar med kravene i relevante lover og forskrifter i Norge og International Code of Ethics for Professional Accountants (inkludert internasjonale uavhengighetsstandarder) utstedt av International Ethics Standards Board for Accountants (IESBA-reglene), og vi har overholdt våre øvrige etiske forpliktelser i samsvar med disse kravene. Innhentet revisjonsbevis er etter vår vurdering tilstrekkelig og hensiktsmessig som grunnlag for vår konklusjon.

### Øvrig informasjon

Styret og daglig leder (ledelsen) er ansvarlige for informasjonen i årsberetningen. Øvrig informasjon omfatter informasjon i årsrapporten bortsett fra årsregnskapet og den tilhørende revisjonsberetningen. Vår konklusjon om årsregnskapet ovenfor dekker ikke informasjonen i årsberetningen.

I forbindelse med revisjonen av årsregnskapet er det vår oppgave å lese årsberetningen. Formålet er å vurdere hvorvidt det foreligger vesentlig inkonsistens mellom årsberetningen og årsregnskapet og den kunnskap vi har opparbeidet oss under revisjonen av årsregnskapet, eller hvorvidt informasjon i årsberetningen ellers fremstår som vesentlig feil. Vi har plikt til å rapportere dersom årsberetningen fremstår som vesentlig feil. Vi har ingenting å rapportere i så henseende.

Basert på kunnskapen vi har opparbeidet oss i revisjonen, mener vi at årsberetningen

- er konsistent med årsregnskapet og
- inneholder de opplysninger som skal gis i henhold til gjeldende lovkrav.

### Ledelsens ansvar for årsregnskapet

Ledelsen er ansvarlig for å utarbeide årsregnskapet og for at det gir et rettvisende bilde i samsvar med regnskapslovens regler og god regnskapsskikk i Norge. Ledelsen er også ansvarlig for slik internkontroll som den finner nødvendig for å kunne utarbeide et regnskap som ikke inneholder vesentlig feilinformasjon, verken som følge av misligheter eller utilsiktede feil.

THE POWER OF BEING UNDERSTOOD  
AUDIT | TAX | CONSULTING

RSM Norge AS is a member of the RSM network and trades as RSM. RSM is the trading name used by the members of the RSM network. Each member of the RSM network is an independent accounting and consulting firm which practices in its own right. The RSM network is not itself a separate legal entity in any jurisdiction.

RSM Norge AS er medlem av/ is a member of Den norske Revisorforening.

Penneo DokumentID: DDOPE-PAZ0P-PKXCH-JPLCO-ALA4J-LV4HN



Ved utarbeidelsen av årsregnskapet må ledelsen ta standpunkt til selskapets evne til fortsatt drift og opplyse om forhold av betydning for fortsatt drift. Forutsetningen om fortsatt drift skal legges til grunn for årsregnskapet så lenge det ikke er sannsynlig at virksomheten vil bli avviklet.

#### *Revisors oppgaver og plikter ved revisjonen av årsregnskapet*

Vårt mål er å oppnå betryggende sikkerhet for at årsregnskapet som helhet ikke inneholder vesentlig feilinformasjon, verken som følge av misligheter eller utilsiktede feil, og å avgi en revisjonsberetning som inneholder vår konklusjon. Betryggende sikkerhet er en høy grad av sikkerhet, men ingen garanti for at en revisjon utført i samsvar med ISA-ene, alltid vil avdekke vesentlig feilinformasjon. Feilinformasjon kan oppstå som følge av misligheter eller utilsiktede feil. Feilinformasjon er å anse som vesentlig dersom den enkeltvis eller samlet med rimelighet kan forventes å påvirke de økonomiske beslutningene som brukerne foretar på grunnlag av årsregnskapet.

For videre beskrivelse av revisors oppgaver og plikter vises det til:  
<https://revisorforeningen.no/revisjonsberetninger>

Trondheim, 12. april 2024  
RSM Norge AS

Mette Grinde  
Statsautorisert revisor  
(elektronisk signert)



# PENNEO

Signaturene i dette dokumentet er juridisk bindende. Dokument signert med "Penneo™ - sikker digital signatur". De signerende parter sin identitet er registrert, og er listet nedenfor.

"Med min signatur bekrefter jeg alle datoer og innholdet i dette dokument."

## Grinde, Mette

Statsautorisert revisor

På vegne av: RSM Norge AS

Serienummer: no\_bankid:9578-5995-4-704844

IP: 188.95.xxx.xxx

2024-04-12 11:45:45 UTC



Penneo Dokumentnøkkel: DQOPE-PAZOP-PKXCH-JPLCO-ALA4J-LV4HN

Dokumentet er signert digitalt, med **Penneo.com**. Alle digitale signatur-data i dokumentet er sikret og validert av den datamaskin-utregnede hash-verdien av det opprinnelige dokument. Dokumentet er låst og tids-stemplet med et sertifikat fra en betrodd tredjepart. All kryptografisk bevis er integrert i denne PDF, for fremtidig validering (hvis nødvendig).

### Hvordan bekrefter at dette dokumentet er originalen?

Dokumentet er beskyttet av ett Adobe CDS sertifikat. Når du åpner dokumentet i

Adobe Reader, skal du kunne se at dokumentet er sertifisert av **Penneo e-signature service <penneo@penneo.com>**. Dette garanterer at innholdet i dokumentet ikke har blitt endret.

Det er lett å kontrollere de kryptografiske beviser som er lokalisert inne i dokumentet, med Penneo validator - <https://penneo.com/validator>