



ÅRSREGNSKAPET FOR REGNSKAPSÅRET 2019 - GENERELL INFORMASJON

Enheten

Organisasjonsnummer: 999 217 214
Organisasjonsform: Aksjeselskap
Foretaksnavn: RENÅFJELLET DRIFT AS
Forretningsadresse: c/o Terje Vige
Rundtjernveien 59B
0672 OSLO

Regnskapsår

Årsregnskapets periode: 01.01.2019 - 31.12.2019

Konsern

Morselskap i konsern: Nei

Regnskapsregler

Regler for små foretak benyttet: Ja
Benyttet ved utarbeidelsen av årsregnskapet til selskapet: Regnskapslovens alminnelige regler

Årsregnskapet fastsatt av kompetent organ

Bekreftet av representant for selskapet: Terje Vige
Dato for fastsettelse av årsregnskapet: 30.09.2020

Grunnlag for avgivelse

År 2019: Årsregnskapet er elektronisk innlevert
År 2018: Tall er hentet fra elektronisk innlevert årsregnskap fra 2019

Det er ikke krav til at årsregnskapet m.v. som sendes til Regnskapsregisteret er undertegnet. Kontrollen på at dette er utført ligger hos revisor/enhetens øverste organ. Sikkerheten ivaretas ved at innsender har rolle/rettighet for innsending av årsregnskapet via Altinn, og ved at det bekreftes at årsregnskapet er fastsatt av kompetent organ.

Brønnøysundregistrene, 15.10.2021



Resultatregnskap

Beløp i: NOK	Note	2019	2018
RESULTATREGNSKAP			
Inntekter			
Salgsinntekt		861 134	1 595 045
Sum inntekter		861 134	1 595 045
Kostnader			
Varekostnad		649 185	848 120
Lønnskostnad	1		35 960
Avskrivning på varige driftsmidler	2	176 416	106 414
Annen driftskostnad	1	524 204	361 043
Sum kostnader		1 349 805	1 351 538
Driftsresultat		-488 671	243 507
Finansinntekter og finanskostnader			
Annen renteinntekt		417	408
Annen finansinntekt		665	585
Sum finansinntekter		1 082	993
Annen rentekostnad		133	41 340
Annen finanskostnad		391	111
Sum finanskostnader		524	41 451
Netto finans		559	-40 458
Ordinært resultat før skattekostnad		-488 113	203 049
Skattekostnad på ordinært resultat	3	-7 084	92 401
Ordinært resultat etter skattekostnad		-481 029	110 648
Årsresultat		-481 029	110 648
Årsresultat etter minoritetsinteresser		-481 029	110 648
Overføringer og disponeringer			
Overføringer annen egenkapital	5	-481 029	110 648
Sum overføringer og disponeringer		-481 029	110 648



Resultatregnskap

Beløp i: NOK	Note	2019	2018
---------------------	-------------	-------------	-------------



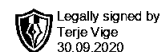
Balanse

Beløp i: NOK	Note	2019	2018
BALANSE - EIENDELER			
Anleggsmidler			
Immaterielle eiendeler			
Varige driftsmidler			
Maskiner og anlegg	2		235 303
Driftsløsøre, inventar, verktøy, kontorm.	2		93 696
Sum varige driftsmidler			328 999
Sum anleggsmidler		0	328 999
Omløpsmidler			
Varer			
Fordringer			
Kundefordringer			157 360
Andre kortsiktige fordringer	7	49 107	15 000
Sum fordringer		49 107	172 360
Bankinnskudd, kontanter og lignende			
Bankinnskudd, kontanter o.l.	8	128 768	535 455
Sum bankinnskudd, kontanter og lignende		128 768	535 455
Sum omløpsmidler		177 875	707 815
SUM EIENDELER		177 875	1 036 813
BALANSE - EGENKAPITAL OG GJELD			
Egenkapital			
Innskutt egenkapital			
Selskapskapital	5,6	30 000	30 000
Annen innskutt egenkapital	5	-5 485	-5 485
Sum innskutt egenkapital		24 515	24 515



Balanse

Beløp i: NOK	Note	2019	2018
Opptjent egenkapital			
Annen egenkapital	5	14 593	495 621
Sum opptjent egenkapital		14 593	495 621
Sum egenkapital		39 108	520 136
Gjeld			
Langsiktig gjeld			
Utsatt skatt	4		7 084
Sum avsetninger for forpliktelser			7 084
Annen langsiktig gjeld			
Sum langsiktig gjeld		0	7 084
Kortsiktig gjeld			
Leverandørgjeld		35 097	134 111
Betalbar skatt	3		91 698
Skyldig offentlige avgifter			22 270
Kortsiktig konserngjeld		39 500	
Annen kortsiktig gjeld	9	64 167	261 514
Sum kortsiktig gjeld		138 764	509 593
Sum gjeld		138 764	516 677
SUM EGENKAPITAL OG GJELD		177 872	1 036 813



**Årsregnskap 2019
for
Renåfjellet Drift As**

Organisasjonsnr. 999217214



Renåfjellet Drift As

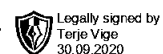
Legally signed by
Terje Vige
30.09.2020

Resultatregnskap

	Note	2019	2018
DRIFTSINNEKTER OG DRIFTSKOSTNADER			
Driftsinntekter			
Salgsinntekt		861 134	1 595 045
Sum driftsinntekter		861 134	1 595 045
Driftskostnader			
Varekostnad		649 185	848 120
Lønnskostnad	1	0	35 960
Avskrivning på varige driftsmidler	2	176 416	106 414
Annen driftskostnad	1	524 204	361 043
Sum driftskostnader		1 349 805	1 351 538
DRIFTSRESULTAT		(488 671)	243 507
FINANSINNEKTER OG FINANSKOSTNADER			
Finansinntekter			
Annen renteinntekt		417	408
Annen finansinntekt		665	585
Sum finansinntekter		1 082	993
Finanskostnader			
Annen rentekostnad		133	41 340
Annen finanskostnad		391	111
Sum finanskostnader		524	41 451
NETTO FINANSPOSTER		559	(40 458)
ORDINÆRT RES. FØR SKATTEKOSTNAD		(488 113)	203 049
Skattekostnad på ordinært resultat	3	(7 084)	92 401
ORDINÆRT RESULTAT		(481 029)	110 648
ÅRSRESULTAT		(481 029)	110 648
OVERF. OG DISPONERINGER			
Overføringer annen egenkapital	5	(481 029)	110 648
SUM OVERFØRINGER OG DISPONERINGER		(481 029)	110 648



Renåfjellet Drift As

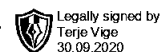


Balanse pr. 31.12.2019

	Note	31.12.2019	31.12.2018
EIENDELER			
ANLEGGSMIDLER			
Varige driftsmidler			
Maskiner og anlegg	2	0	235 303
Driftsløsøre, inventar, verktøy, kontorm.	2	0	93 696
Sum varige driftsmidler		0	328 999
SUM ANLEGGSMIDLER		0	328 999
OMLØPSMIDLER			
Fordringer			
Kundefordringer		0	157 360
Andre kortsiktige fordringer	7	49 107	15 000
Sum fordringer		49 107	172 360
Bankinnskudd, kontanter o.l.	8	128 768	535 455
SUM OMLØPSMIDLER		177 875	707 815
SUM EIENDELER		177 875	1 036 813



Renåfjellet Drift As



Balanse pr. 31.12.2019

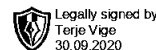
	Note	31.12.2019	31.12.2018
EGENKAPITAL OG GJELD			
EGENKAPITAL			
Innskutt egenkapital			
Selskapskapital	5,6	30 000	30 000
Annen innskutt egenkapital	5	(5 485)	(5 485)
Sum innskutt egenkapital		24 515	24 515
Opptjent egenkapital			
Annen egenkapital	5	14 593	495 621
Sum opptjent egenkapital		14 593	495 621
SUM EGENKAPITAL		39 108	520 136
GJELD			
LANGSIKTIG GJELD			
Avsetning for forpliktelser			
Utsatt skatt	4	0	7 084
Sum avsetning for forpliktelser		0	7 084
SUM LANGSIKTIG GJELD		0	7 084
KORTSIKTIG GJELD			
Leverandørgjeld		35 097	134 111
Betalbar skatt	3	0	91 698
Skyldig offentlige avgifter		0	22 270
Kortsiktig gjeld til konsernselskap		39 500	0
Annen kortsiktig gjeld	9	64 167	261 514
SUM KORTSIKTIG GJELD		138 764	509 593
SUM GJELD		138 764	516 677
SUM EGENKAPITAL OG GJELD		177 872	1 036 813

KJELLER, 28.09.2020

Terje Vige
Styreleder



Renåfjellet Drift As



Noter 2019

Regnskapsprinsipper:

Årsregnskapet er satt opp i samsvar med regnskapsloven og god regnskapsskikk for små foretak.

Omløpsmidler og kortsiktig gjeld

Omløpsmidler og kortsiktig gjeld omfatter normalt poster som forfaller til betaling innen ett år etter siste dag i regnskapsåret, samt poster som knytter seg til varekretsløpet. Omløpsmidler vurderes til laveste verdi av anskaffelseskost og antatt virkelig verdi (Laveste verdis prinsipp).

Anleggsmidler og langsiktig gjeld

Anleggsmidler omfatter eiendeler bestemt til varig eie og bruk for virksomheten. Anleggsmidler er vurdert til anskaffelseskost. Varige driftsmidler føres opp i balansen og avskrives lineært over driftsmidlets forventede økonomiske levetid. Levetid fremkommer av de avskrivningssatsene som er angitt i noteopplysningene. Varige driftsmidler nedskrives til virkelig verdi ved verdifall som forventes ikke å være av forbigående art. Nedskrivninger blir reversert når grunnlaget for nedskrivningen ikke lenger finnes å være til stede. Langsiktig gjeld er gjeld som ikke faller inn under definisjonen av kortsiktig gjeld.

Inntektsføring

Inntektsføring ved salg av varer skjer på leveringstidspunktet. Tjenester inntektsføres i takt med utførelsen. Andelen av salgsinntekter som knytter seg til fremtidige serviceytelser, balanseføres som uopptjent inntekt ved salget og inntektsføres deretter i takt med levering av ytelsene.

Valuta

Pengeposter i utenlandsk valuta vurderes etter børskursen på valutaen etter kursnoteringen på den siste dagen i regnskapsåret.

Fordringer

Kundefordringer føres opp i balansen til pålydende etter fradrag for avsetning til påregnelig tap. Avsetning til påregnelig tap gjøres på grunnlag av en individuell vurdering av de enkelte fordringene. I tillegg gjøres det for øvrige kundefordringer en uspesifisert avsetning for å dekke antatt tap.

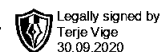
Andre fordringer er også gjenstand for en tilsvarende vurdering.

Skatt

Skattekostnaden i resultatregnskapet omfatter periodens betalbare skatt som blir utlignet og forfaller til betaling i neste regnskapsår i tillegg til endring i utsatt skatt. Utsatt skatt er beregnet med skattesatsen ved utgangen av regnskapsåret (22 %) på grunnlag av skattereduserende og skatteøkende midlertidige forskjeller som eksisterer mellom regnskapsmessige og skattemessige verdier. I beregningen er det også medtatt skattemessig framførbart underskudd ved regnskapsårets utgang. Skatteøkende og skattereduserende midlertidige forskjeller som reverserer eller kan reversere i samme periode er utlignet og nettoført.



Renåfjellet Drift As



Noter 2019

Note 1 - Lønn, ytelser til ledende personer, mv

	I år	I fjor
Lønn	0	31 516
Arbeidsgiveravgift	0	4 444
Totalt	0	35 960

Selskapet har ikke hatt ansatte i 2019 og selskapet er følgelig heller ikke pliktig til å ha en lovpålagt tjenestepensjonsordning.

Det er ikke ytet lån, stilt sikkerhet eller ytet honorar til selskapets ledelse eller deres nærstående.

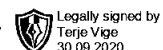
Selskapet har fravalgt revisjon og har følgelig ikke utbetalt noen godtgjørelse til revisor.

Note 2 - Avskrivning på varige driftsmidler

	Maskiner og anlegg	Driftsløsøre, inventar, verktøy, kontorm.	Sum
Anskaffelseskost pr. 1/1	361 504	168 482	529 986
- Avgang	361 504	168 482	529 986
Anskaffelseskost pr. 31/12	0	0	0
Akk. av/nedskr. pr 1/1	126 202	74 786	200 987
+ Ordinære avskrivninger	69 301	92 555	161 856
- Tilbakeført avskrivning	195 503	167 341	362 844
Akk. av/nedskr. pr. 31/12	0	0	0
Balanseført verdi pr 31/12	0	0	0
Prosentstatts for ord. avskr.	20-20	10-20	



Renåfjellet Drift As



Noter 2019

Note 3 - Skatt

Spesifikasjon av årets skattegrunnlag:

Resultat før skattekostnader	-488 113
+ Permanente og andre forskjeller	133
+ Endring i midlertidige forskjeller	32 201
= Inntekt	-455 779

Spesifikasjon av årets skattekostnad:

Beregnet skatt av årets resultat	0
= Sum betalbar skatt	0
+/- Endring i utsatt skatt / utsatt skattefordel	-7 084
= Ordinær skattekostnad	-7 084
Skattesats i inntektsåret	22

Betalbar skatt i balansen består av

Sum betalbar skatt	0
= Betalbar skatt i balansen	0

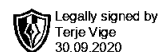
Note 4 - Utsatt skatt

Utsatt skatt/utsatt skattefordel

	2019	2018
+ Driftsmidler inkl. goodwill	0	32 201
- Skattem. fremf. underskudd som utlignes	455 779	0
= Grunnlag utsatt skatt	-455 779	32 201
Utsatt skatt	0	7 084
Negativt grunnlag utsatt skatt	455 779	0
= Grunnlag utsatt skattefordel	455 779	0
Utsatt skattefordel	100 271	0
Grunnlag ikke bokført utsatt skattefordel	455 779	0
Ikke bokført utsatt skattefordel	100 271	0
Bokført utsatt skattefordel	0	0



Renåfjellet Drift As



Noter 2019

Note 5 - Selskapskapital

	Aksjekapital / selskapskapital	Annen egenkapital	Sum egenkapital
Pr 1.1.	30 000	490 136	520 136
Anvendt til årsresultat		-481 029	-481 029
Pr 31.12.	30 000	9 108	39 108

Note 6 - Aksjonærer

Selskapet har 30 aksjer pålydende kr 1 000 pr. aksje, samlet aksjekapital utgjør kr 30 000.

Selskapet har 2 aksjonærer, som begge eier mer enn 5 % av aksjene:

Navn	Foretaksnr	Antall	Eierandel
Renåfjellet AS	834 049 112	16	53,33 %
Ludvig Dae		14	46,67 %

Note 7 - Andre kortsiktige fordringer

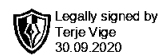
	2019	2018
Forskudd	26 334	15 000
Oppgjørskonto merverdigavgift	22 773	0
Sum Andre kortsiktige fordringer	49 107	15 000

Note 8 - Bundne midler

Skattetrekkinnskudd utgjør pr 31.12. i år kr 4 499 og utgjorde pr 31.12. i fjor kr 4 499.



Renåfjellet Drift As



Noter 2019

Note 9 - Annen kortsiktig gjeld

	2019	2018
Skyldig feriepenger	0	2 616
Påløpt kostnad og forskuddsbeta	0	194 731
Gjeld til aksjonær	64 167	64 167
Sum annen kortsiktig gjeld	64 167	261 514

Lån fra aksjonær er ikke renteberegnet pr 31.12.

Note 10 - Hendelser etter balansedagen

Utbruddet av Covid-19 har ikke påvirket virksomheten i perioden etter balansedato og frem til avleggelse av årsregnskapet.