



ÅRSREGNSKAPET FOR REGNSKAPSÅRET 2022 - GENERELL INFORMASJON

Enheten

Organisasjonsnummer: 990 809 712
Organisasjonsform: Aksjeselskap
Foretaksnavn: PRODUCTION ENERGY COMPANY AS
Forretningsadresse: Rådhusgata 3
4611 KRISTIANSAND S

Regnskapsår

Årsregnskapets periode: 01.01.2022 - 31.12.2022

Konsern

Morselskap i konsern: Nei

Regnskapsregler

Regler for små foretak benyttet: Nei
Benyttet ved utarbeidelsen av årsregnskapet til selskapet: IFRS

Årsregnskapet fastsatt av kompetent organ

Bekreftet av representant for selskapet: Bernhard Hovden
Dato for fastsettelse av årsregnskapet: 31.05.2023

Grunnlag for avgivelse

År 2022: Årsregnskapet er elektronisk innlevert
År 2021: Tall er hentet fra elektronisk innlevert årsregnskap fra 2022

Det er ikke krav til at årsregnskapet m.v. som sendes til Regnskapsregisteret er undertegnet. Kontrollen på at dette er utført ligger hos revisor/enhetens øverste organ. Sikkerheten ivaretas ved at innsender har rolle/rettighet for innsending av årsregnskapet via Altinn, og ved at det bekreftes at årsregnskapet er fastsatt av kompetent organ.

Brønnøysundregistrene, 21.06.2023



Resultatregnskap

Beløp i: NOK	Note	2022	2021
RESULTATREGNSKAP			
Kostnader			
Lønnskostnad	6	171 000	171 000
Annen driftskostnad	6,7,8	1 264 000	-339 554 000
Sum kostnader		1 435 000	-339 383 000
Driftsresultat		-1 435 000	339 383 000
Finansinntekter og finanskostnader			
Annen renteinntekt	9	15 000	304 000
Verdiendring gjeld	9,10	59 576 000	2 746 000
Sum finansinntekter		59 591 000	3 050 000
Annen rentekostnad	9	17 633 000	14 546 000
Annen finanskostnad	9	43 350 000	11 772 000
Sum finanskostnader		60 983 000	26 318 000
Netto finans		-1 392 000	-23 268 000
Ordinært resultat før skattekostnad		-2 827 000	316 115 000
Skattekostnad på ordinært resultat	11	-360 000	0
Ordinært resultat etter skattekostnad		-2 467 000	316 115 000
Årsresultat		-2 467 000	316 115 000
Overføringer og disponeringer			
Overføringer til/fra annen egenkapital		-2 467 000	316 115 000
Sum overføringer og disponeringer		-2 467 000	316 115 000



Balanse

Beløp i: NOK	Note	2022	2021
BALANSE - EIENDELER			
Anleggsmidler			
Immaterielle eiendeler			
Sum anleggsmidler		0	0
Omløpsmidler			
Varer			
Fordringer			
Andre fordringer	12,13	26 000	167 000
Sum fordringer		26 000	167 000
Bankinnskudd, kontanter og lignende			
Bankinnskudd, kontanter og lignende	13,16	32 472 000	33 722 000
Sum bankinnskudd, kontanter og lignende		32 472 000	33 722 000
Sum omløpsmidler		32 498 000	33 889 000
SUM EIENDELER		32 498 000	33 889 000
BALANSE - EGENKAPITAL OG GJELD			
Egenkapital			
Innskutt egenkapital			
Aksjekapital	15	1 344 000	1 344 000
Sum innskutt egenkapital		1 344 000	1 344 000
Opptjent egenkapital			
Annen egenkapital		6 020 000	8 487 000
Sum opptjent egenkapital		6 020 000	8 487 000
Sum egenkapital		7 364 000	9 831 000
Sum langsiktig gjeld		0	0



Balanse

Beløp i: NOK	Note	2022	2021
Kortsiktig gjeld			
Lån	13,16	25 129 000	23 589 000
Leverandørgjeld og annen gjeld	13	5 000	469 000
Sum kortsiktig gjeld		25 134 000	24 058 000
Sum gjeld		25 134 000	24 058 000
SUM EGENKAPITAL OG GJELD		32 498 000	33 889 000



Production Energy Company AS

PRODUCTION ENERGY COMPANY AS

ÅRSREGNSKAP 2022



Production Energy Company AS

Styrets årsberetning 2022

Production Energy Company AS

Production Energy Company AS (selskapet) ble stiftet 17. januar 2007 som Noble Energy Norge AS. Selskapet har tidligere hatt som formål å være involvert i leting, utvikling og forvaltning av olje- og gasslisenser på norsk sokkel. Selskapet trådte formelt ut av den siste utvinningstillatelsen det eide på norsk sokkel (PL018DS) i 2018, ved tilbakelevering til myndighetene. Selskapet forvalter nå sine eiendeler med sikte på avvikling. Selskapet har sin forretningsadresse i Kristiansand.

Selskapet har rapportert etter IFRS regnskapsprinsipper siden 2010.

Hovedpunkter

Gjennom de siste årene har det oppstått forhold i prosessen med avviklingen av selskapet som har medført usikkerhet ved regnskapsføring og måling av vesentlige aktiva- og gjeldsposter i selskapets regnskap. Den vesentligste av disse usikkerhetene ble avklart gjennom en forliksavtale i oktober 2021 mellom blant andre selskapet, TGS ASA ("TGS") og DNB Bank ASA ("DNB"), og som var hensyntatt i selskapets regnskap for 2021.

I forbindelse med at selskapet i 2010 overtok visse aktiva fra det tidligere morselskapet E&P Holding AS ("EPH") ble deler av EPHs daværende gjeld til TGS transportert til selskapet i 2010. I selskapets langsiktige gjeld inngår en forpliktelse til TGS. Denne er verdsett til kr 25,1 millioner kroner i balansen pr 31.12.22. Denne verdsettelsen er nærmere omtalt i note 14 til regnskapet. Etter balansedagen er forholdet mellom selskapet og TGS avklart, se note 14 og 17 til regnskapet.

Som følge av nevnte avklaringer forventer styret at avviklingen og oppløsningen av selskapet gjennomføres i 2023.

Selskapets ressursgrunnlag

Selskapets siste lisens, PL018DS, ble tilbakelevert til myndighetene i 2018. Selskapet eier ingen andeler i lisenser per 31.12.2022.

Finansielle resultater for 2022

Selskapet hadde i 2022 ingen olje eller gass produksjon eller annen aktivitet som genererte driftsinntekter. Selskapets driftskostnader består i hovedsak av administrative kostnader. For 2022 utgjorde driftskostnadene 1,4 millioner kroner mot -339,4 millioner kroner i 2021 (hvorav reversert avsetning for krav var 340,5 millioner kroner i 2021).

Selskapets netto resultat fra finansposter var -1,4 millioner kroner (sammenlignet med -23,3 millioner kroner i 2021). Det negative resultatet av finansposter skyldes i hovedsak rentekostnader og valutatap, motvirket av verdiendring gjeld. Selskapets har skattekostnad på -0,4 millioner kroner (skattekostnad på 0 kroner i 2021).

Selskapets årsresultat etter skatt var -2,5 millioner kroner mot 316,1 millioner kroner i 2021.

Netto kontantstrøm for selskapet i 2022 var -1,4 millioner kroner, mot 33,7 millioner kroner i 2021. Kontantstrøm fra finansieringsaktiviteter bidro med 0 kroner (0 kroner i 2021), mens de operasjonelle aktivitetene inklusive mottatt tidligere tilbakeholdt skatterefusjon bidro med -1,4 millioner kroner (33,7 millioner kroner i 2020). Kontantstrøm knyttet til investeringsaktiviteter var 0 kroner i 2022 (0 kroner i 2021).



Production Energy Company AS

Balanse og finansiering

Selskapets balanse per 31. desember 2022 var på 32,5 millioner kroner mot 33,9 millioner kroner per 31. desember 2021. Eiendelene består av bankinnskudd 32,5 millioner.

Selskapet har så langt vært finansiert av egenkapital og lån. Selskapet hadde pr 31.12.2022 ett utestående lån verdsatt og regnskapsført til 25,1 millioner kroner. Samlet gjeld var 25,1 millioner kroner mot 24,1 millioner kroner i 2021. Ved utgangen av 2022 var egenkapitalen 7,4 millioner kroner sammenlignet med 9,8 millioner kroner ved utgangen av 2021.

Forutsetning om avvikling

Selskapet jobber med å avvikle virksomheten, og basert på dette så er det ikke grunnlag for å avlegge årsregnskapet under forutsetning om fortsatt drift. Årsregnskapet er dermed avlagt under forutsetning om avvikling.

Eiendeler og gjeld er vurdert til estimert virkelig verdi ved avvikling.

Selskapet har positiv egenkapital per 31.12.2022. Styret vil ut fra dagens situasjon arbeide for avvikling i tråd med restruktureringsavtalen fra 23.november 2011 og etterfølgende avklaring med TGS (ref note 14 og 17).

Finansiell risiko

Etter styrets vurdering har Selskapet ingen vesentlig finansiell risiko per 31.12.2022

Forskning og utvikling

Selskapet hadde ingen egne forsknings- og utviklingsaktiviteter i 2022.

Personell, helse, miljø og sikkerhet

Ved utgangen av 2022 hadde selskapet ingen ansatte. Styret består av to personer, begge menn. Ingen tiltak er sett på som nødvendige for å bedre likestilling.

Selskapet konstaterer med tilfredshet at det har vært minimalt med forurensning til det ytre miljø som følge av selskapets aktiviteter. For miljøpåvirkning i lisensfelleskaper vises det til miljørapportering hos operatørene.

Eierstyring og selskapsledelse

Styret i Production Energy Company er meget opptatt av at selskapets verdier skal forvaltes og realiseres på best mulig måte. Det opplyses at styremedlemmene ikke har tegnet særskilt ansvarsforsikring.

Resultatet for 2022

Årsresultatet for selskapet ble i 2022 på -2,5 millioner kroner (316,1 millioner kroner i 2021). Selskapets egenkapital pr 31. desember 2022 var 7,4 millioner kroner (9,8 millioner kroner i 2021), hvorav ca. 1,3 millioner kroner er aksjekapital og ca. 6,0 millioner er annen egenkapital.



Production Energy Company AS

Framtidsutsikter

Styret vil arbeide for å forvalte verdiene i selskapets på best mulig måte inntil avvikling.

Kristiansand, 31. mai 2023

Tom B. Knudsen
Styreleder

Bernhard M. Hovden
Styremedlem



Production Energy Company AS

NOK 1000	Resultatregnskap		
	Note	2022	2021
Lønnskostnader m.m.	6	- 171	- 171
Annen driftskostnad	6,7,8	- 1 264	339 554
Sum driftskostnader		- 1 435	339 383
Driftsresultat		- 1 435	339 383
Verdiendring gjeld	9,10	59 576	2 746
Renteinntekter	9	15	304
Rentekostnader	9	- 17 633	- 14 546
Annen finanskostnad	9	- 43 350	- 11 772
Resultat av finansposter		- 1 392	-23 268
Resultat før skattekostnad		- 2 827	316 115
Skattekostnader	11	360	0
Årsresultat		- 2 467	316 115
Utvidet resultat			
Andre inntekter og kostnader		0	0
Årets utvidede resultat etter skatt		0	0
Årets totalresultat		- 2 467	316 115
Årsresultat allokert til aksjonærene i selskapet		- 2 467	316 115
Totalresultat allokert til aksjonærene i selskapet		- 2 467	316 115

Note 1 til 17 er en integrert del av selskapsregnskapet



Production Energy Company AS

NOK 1000	Balanse pr 31.12		
	Note	2022	2021
EIENDELER			
Anleggsmidler			
Utsatt skattefordel	11	0	0
Sum anleggsmidler		<u>0</u>	<u>0</u>
Omløpsmidler			
Kundefordringer og andre fordringer	12,13	26	167
Kontanter og kontantekvivalenter	13,16	32 472	33 722
Sum omløpsmidler		<u>32 498</u>	<u>33 889</u>
SUM EIENDELER		<u><u>32 498</u></u>	<u><u>33 889</u></u>

Note 1 til 17 er en integrert del av selskapsregnskapet





Production Energy Company AS

NOK 1000	Balanse pr 31.12		
	Note	2022	2021
GJELD OG EGENKAPITAL			
Egenkapital			
Aksjekapital (13 441 687 à kr 0,10)	15	1 344	1 344
Annen egenkapital		6 020	8 487
Sum egenkapital		7 364	9 831
Gjeld			
Kortsiktig gjeld			
Lån	13,16	25 129	23 589
Betalbar skatt	11	0	0
Leverandørgjeld og annen kortsiktig gjeld	13	5	469
Sum kortsiktig gjeld		25 134	24 058
Sum gjeld		25 134	24 058
SUM GJELD OG EGENKAPITAL		32 498	33 889

Note 1 til 17 er en integrert del av selskapsregnskapet

Styret i Production Energy Company AS
Kristiansand, 31. mai 2023


Tom B. Knudsen
Styreleder


Bernhard M. Hovden
Styremedlem



Production Energy Company AS

NOK 1000		Oppstilling av endringer i egenkapital				
2021	Note	Aksjekapital	Overkurs	Annen egenkapital	Sum	
Egenkapital 1.1.2021		1 344	0	-307 628	-306 284	
Årsresultat				316 115	316 115	
Egenkapital 31.12.2021		1 344	0	8 487	9 831	
2022						
Årsresultat				-2 467	-2 467	
Egenkapital 31.12.2022		1 344	0	6 020	7 364	



Production Energy Company AS

NOK 1000	Kontantstrøm		
	Note	2022	2021
Kontantstrømmer fra operasjonelle aktiviteter			
Resultat før skattekostnad		-2 827	316 115
<i>Justert for:</i>			
Periodens mottatte skatterefusjon	11	0	117 027
Renteinntekter og – kostnader		17 618	14 242
Avsetning for krav		0	-340 500
Verdiendring gjeld	9	-59 567	-2 745
Mottatte renter	9	13	304
Effekt av valutakursendringer uten kontant effekt		43 350	11 771
<i>Endring i arbeidskapital:</i>			
Endring i bankkonti med begrenset disposisjonsrett		0	3 280
Utbetaling DNB krav		0	-82 500
Endring i leverandørgjeld	16	-104	-10
Endring i andre tidsavgrensingsposter	12,16	141	-3 331
Netto kontantstrøm fra operasjonelle aktiviteter		-1 385	33 653
Kontantstrøm til/fra investeringsaktiviteter			
Innbetaling ved salg av lisenser		0	0
Netto kontantstrøm fra investeringsaktiviteter		0	0
Kontantstrømmer til/fra finansieringsaktiviteter			
Utbetaling ved nedbetaling gjeld	10	0	0
Innbetalinger ved opptak av annen gjeld (korts./langs.)	10	0	0
Renter/omkostninger		0	0
Netto kontantstrømmer anvendt til finansieringsaktiviteter		0	0
Netto kontantstrøm for perioden		-1 385	33 653
Konter og kontantekvivalenter ved periodens begynnelse		33 722	32
Effekt av valutakursendringer på bankbeholdning		135	37
Konter og kontantekvivalenter ved periodens slutt		32 472	33 722
Denne består av:			
Bankinnskudd mv.		32 472	33 722
Note 1 til 17 er en integrert del av årsregnskapet			



Production Energy Company AS

Noter til regnskapet

Note 1 - Generell informasjon

Production Energy Company AS (selskapet) har tidligere hatt som formål å være involvert i leting, utvikling og forvaltning av olje- og gasslisen på norsk kontinentalsokkel. Selskapet trådte formelt ut av den siste utvinningstillatelsen det eide på norsk sokkel (PL018DS) pr 31. desember 2018. Selskapet forvalter nå sine eiendeler med sikte på avvikling. Selskapet er 100 % eiet av Skeie Technology AS, jfr. note 15.

Selskapet er et norsk aksjeselskap som ble etablert 17. januar 2007. Registrert adresse for selskapet er i Kristiansand.

Regnskapsåret er kalenderåret.

Regnskapet ble godkjent av styret den datoen som fremgår på balanserapporten.

Note 2 - Sammendrag av de viktigste regnskapsprinsippene

Nedenfor beskrives de viktigste regnskapsprinsippene som er benyttet ved utarbeidelsen av regnskapet. Disse prinsippene er benyttet på samme måte for alle presenterte perioder, dersom ikke annet fremgår av beskrivelsen.

2.1 Rammeverk for regnskapsavleggelsen

Regnskapet til Production Energy Company AS er utarbeidet i samsvar med internasjonale regnskapsstandarder (IFRS) som fastsatt av EU, slik disse forelå pr. 31.12.2022. Regnskapet er basert på historisk kost-prinsippet, justert for finansielle eiendeler og forpliktelser (herunder derivater) til virkelig verdi over resultatet. Regnskapet er avlagt under forutsetning om avvikling. Eiendeler og gjeld er vurdert til estimert virkelig verdi ved avvikling.

I tillegg er spesielle obligatoriske krav per 31. desember 2022 i den norske regnskapsloven blitt oppfylt.

Utarbeidelse av regnskaper i samsvar med IFRS krever bruk av estimater. Videre krever anvendelse av selskapets regnskapsprinsipper at ledelsen må utøve skjønn. Områder med stor grad av skjønnsmessige vurderinger, høy kompleksitet, eller områder hvor forutsetninger og estimater er vesentlige for regnskapet, er beskrevet i note 4.

2.1.1 Endringer i regnskapsprinsipper og opplysninger

Nye standarder og fortolkninger som er tatt i bruk fra og med regnskapsåret 2022

Årsregnskapet for 2022 er ikke påvirket av implementering av andre nye regnskapsstandarder.

Standarder, endringer og fortolkninger til eksisterende standarder som ikke er trådt i kraft og ikke tatt i bruk av selskapet

En rekke nye standarder og endringer i standarder og tolkninger er utstedt, men er ennå ikke effektive. Ingen av disse har blitt anvendt ved utarbeidelse av årsregnskapet, og ingen av dem forventes å gi en vesentlig påvirkning regnskapet.

2.2 Konsolideringsprinsipper

Datterselskaper

Production Energy Company kontrollerer ikke noen datterselskap, og avgir av den grunn ikke konsernregnskap.

2.3 Segmentrapportering

Selskapets virksomhet har siden etableringen i sin helhet foregått innenfor ett og samme segment definert som undersøkelse og produksjon av petroleum i Norge.



Production Energy Company AS

2.4 Omregning av fremmed valuta

Funksjonell valuta og presentasjonsvaluta

Regnskapet presenteres i norske kroner (NOK) som både er den funksjonelle valutaen og presentasjonsvalutaen til selskapet.

Transaksjoner og balanseposter

Transaksjoner i fremmed valuta omregnes til den funksjonelle valutaen til transaksjonskurs. Realisert valutagevinst eller -tap ved oppgjør og omregning av pengeposter i fremmed valuta til kursen på balansedagen resultatføres. Dersom valutaposisjonen anses som kontantstrømsikring eller sikring av nettoinvestering i utenlandsk virksomhet føres gevinst og tap som del av utvidet resultat.

Valutagevinster og -tap knyttet til lån, kontanter og kontantekvivalenter presenteres (netto) som finansinntekter eller finanskostnader. Alle andre valutagevinster og -tap presenteres på linjen for andre (tap) gevinster.

2.5 Finansielle instrumenter

2.5.1 Klassifisering

Selskapet klassifiserer finansielle instrumenter i følgende kategorier:

- Finansielle instrumenter vurdert til amortisert kost
- Finansielle instrumenter vurdert til virkelig verdi med verdiendring over ordinært resultat
- Finansielle instrumenter vurdert til virkelig verdi med verdiendring over utvidet resultat

Ledelsen klassifiserer finansielle eiendeler ved anskaffelse.

(a) Måling til virkelig verdi

For alle finansielle instrumenter som omsettes i et aktivt marked benyttes den noterte prisen. Finansielle instrumenter som ikke omsettes i et aktivt marked verdsettes gjennom bruk av ulike verdsettelsesteknikker. Alle endringer i virkelig verdi innregnes direkte i resultatregnskapet med mindre eiendelen er klassifisert som finansielle instrumenter til virkelig verdi med verdiendring over utvidet resultat

(b) Måling til amortisert kost

Finansielle instrumenter som ikke måles til virkelig verdi verdsettes til amortisert kost.

2.5.2 Regnskapsføring og måling

Vanlige kjøp og salg av finansielle investeringer regnskapsføres på avtaletidspunktet, som er den dagen selskapet forplikter seg til å kjøpe eller selge eiendelen. Alle finansielle eiendeler som ikke regnskapsføres til virkelig verdi over resultatet, balanseføres første gang til virkelig verdi med tillegg av transaksjonsutgifter. Finansielle eiendeler som føres til virkelig verdi over resultatet regnskapsføres ved anskaffelsen til virkelig verdi og transaksjonsutgiftene resultatføres. Investeringer fjernes fra balansen når rettighetene til å motta kontantstrømmer fra investeringen opphører eller når disse rettighetene er blitt overført og selskapet i hovedsak har overført all risiko og hele gevinstpotensialet ved eierskapet. Utlån og fordringer måles i senere perioder til amortisert kost ved bruk av effektiv rente-metoden.

Gevinst eller tap fra endringer i virkelig verdi av eiendeler klassifisert som "finansielle eiendeler til virkelig verdi over resultatet", inkludert renteinntekt og utbytte, medtas i resultatregnskapet under "Andre (tap) gevinster" i den perioden de oppstår. Utbytte fra finansielle eiendeler til virkelig verdi over resultatet er inkludert i andre inntekter når selskapet har juridisk krav på utbytte.



Production Energy Company AS

2.6 Verdifall på finansielle eiendeler

Eiendeler bokført til amortisert kost

Selskapet ser ved hver balansedato etter om det finnes objektive indikasjoner på at en finansiell eiendel eller en gruppe av finansielle eiendeler har falt i verdi. Tap ved verdifall av en finansiell eiendel eller en gruppe av finansielle eiendeler innregnes bare dersom det er objektive indikasjoner på verdifall som et resultat av én eller flere hendelser som har inntruffet etter førstegangsinnregningen (en "tapshendelse") og denne tapshendelsen (eller hendelsene) påvirker fremtidige estimerte kontantstrømmer på en måte som kan måles pålitelig.

Kriteriene som selskapet benytter for å avgjøre om det er objektivt belegg for et tap ved verdifall inkluderer:

- Vesentlige finansielle vanskeligheter hos utsteder eller debitor (inkludert operatørselskap)
- Kontraksbrudd, for eksempel mislighold av kontrakt eller manglende betaling av forfalte renter eller forfalt hovedstol
- Det blir sannsynlig at låntaker vil gå konkurs, eller gjennomgå en finansiell restrukturering

Dersom verdifall senere reduseres, og reduksjonen objektivt kan knyttes til en hendelse som inntreffer etter at verdifallet ble innregnet, skal det tidligere resultatførte verdifallet reverseres i resultatregnskapet.

2.7 Kundefordringer

Kundefordringer oppstår ved omsetning av varer eller tjenester som er innenfor den ordinære driftssyklusen. Dersom oppgjør forventes innen ett år eller mindre (eller i den ordinære driftssyklusen dersom lenger), klassifiseres fordringene som omløpsmidler. Dersom dette ikke er tilfelle, klassifiseres fordringene som anleggsmidler.

Kundefordringer måles til virkelig verdi ved første gangs balanseføring. Ved etterfølgende måling vurderes kundefordringer til amortisert kost ved bruk av effektiv rente, fratrukket avsetning for inntruffet tap.

2.8 Kontanter og kontantekvivalenter

Kontanter og kontantekvivalenter består av kontanter, bankinnskudd.

2.9 Aksjekapital og overkurs

Alle aksjer klassifiseres som egenkapital.

Utgifter som knyttes direkte til utstedelse av nye aksjer eller opsjoner med fradrag av skatt, føres som reduksjon av mottatt vederlag i egenkapitalen.

2.10 Leverandørgjeld

Leverandørgjeld er forpliktelser til å betale for varer eller tjenester som er levert fra leverandørene til den ordinære driften. Leverandørgjeld er klassifisert som kortsiktig dersom den forfaller innen ett år eller kortere (selgerkreditt i bransjen anses som normalt selv om den forfaller senere enn 12 mnd.). Dersom dette ikke er tilfelle, klassifiseres det som langsiktig.

Leverandørgjeld måles til virkelig verdi ved første gangs balanseføring. Ved etterfølgende måling vurderes leverandørgjeld til amortisert kost ved bruk av effektiv rente.



Production Energy Company AS

2.11 Lån

Lån regnskapsføres til virkelig verdi når utbetaling av lånet finner sted, med fradrag for transaksjonskostnader. I etterfølgende perioder regnskapsføres lån til amortisert kost beregnet ved bruk av effektiv rente. Forskjellen mellom det utbetalte lånebeløpet (fratrasket transaksjonskostnader) og innløsningsverdien resultatføres over lånets løpetid som del av effektiv rente.

Kostnader knyttet til etablering av trekkrettigheter balanseføres i påvente av låneopptak dersom det er sannsynlig at lån blir trukket opp. Kostnadene føres senere til fradrag på lånet ved opptrekk. Dersom det ikke anses sannsynlig at hele eller deler av trekkrettigheten blir trukket opp, balanseføres honoraret som forskuddsbetalte likviditetstjenester og kostnadsføres over perioden rettigheten gjelder for. Alle andre rentekostnader kostnadsføres i den perioden de påløper.

2.12 Sammensatte finansielle instrumenter

2.12.1 Gjeld i utenlandsk valuta

Gjeld klassifiseres ut fra underliggende gjeldsavtale. Gjeld som klassifiseres som "Finansiell forpliktelse målt til amortisert kost" føres ved opptrekk til virkelig verdi. Etterfølgende amortisering skjer i lånevaluta, med omregning hver balansedag.

Gjeld som klassifiseres som "Finansiell forpliktelse til virkelig verdi over resultat", balanseføres til virkelig verdi basert på estimert virkelig verdi av eiendeler og gjeld i tråd med underliggende vilkår i avtalen med långiver.

Når det gjennomføres vesentlige endringer i eksisterende vilkår for finansielle forpliktelser, regnskapsføres dette som et opphør av den opprinnelige finansielle forpliktelsen og innregning av en ny finansiell forpliktelse. Differansen mellom den balanseførte verdien av en finansiell forpliktelse som har opphørt og den nye finansielle forpliktelsen som er innregnet resultatføres som en finansiell post.

2.12.2 Klassifisering

Lån er klassifisert som kortsiktige med mindre selskapet har en ubetinget rett til å utsette oppgjør minst 12 måneder etter balansedagen.

2.13 Betalbar og utsatt skatt

Skattekostnaden består av betalbar skatt, refusjonsskatt og utsatt skatt. Skatt blir resultatført, bortsett fra når den relaterer seg til poster som er ført mot utvidet resultat eller direkte mot egenkapitalen. Hvis det er tilfellet, blir skatten også ført mot utvidet resultat eller direkte mot egenkapitalen.

Betalbar skatt for perioden beregnes i samsvar med de skattemessige lover og regler som er vedtatt, eller i hovedsak vedtatt av skattemyndighetene på balansedagen. Ledelsen vurderer de standpunkt man har hevdet i selvangivelsene der gjeldende skattelover er gjenstand for fortolkning. Basert på ledelsens vurdering, foretas avsetninger til forventede skattebetalinger der dette anses nødvendig.

Det er ved bruk av gjeldsmetoden beregnet utsatt skatt på alle midlertidige forskjeller mellom skattemessige og regnskapsmessige verdier på eiendeler og gjeld. Dersom utsatt skatt oppstår ved første gangs balanseføring av en gjeld eller eiendel i en transaksjon, som ikke er en virksomhetssammenslutning, og som på transaksjonstidspunktet verken påvirker regnskaps- eller skattemessig resultat, blir den ikke balanseført. Utsatt skatt fastsettes ved bruk av skattesatser og skattelover som er vedtatt eller i det alt vesentlige er vedtatt på balansedagen, og som antas å skulle benyttes når den utsatte skattefordelen realiseres eller når den utsatte skatten gjøres opp.

Utsatt skattefordel balanseføres i den grad det er sannsynlig at fremtidig skattepliktig inntekt vil foreligge der de skattereduserende midlertidige forskjellene kan utnyttes.

Utsatt skattefordel og utsatt skatt skal motregnes dersom det er en juridisk håndhevbar rett til å motregne eiendeler ved betalbar skatt mot forpliktelser ved betalbar skatt, og utsatt skattefordel og utsatt skatt gjelder inntektsskatt som legges av samme skattemyndighet for samme skattepliktige foretak eller forskjellige skattepliktige foretak som har til hensikt å gjøre opp forpliktelser og eiendeler ved betalbar skatt netto.



Production Energy Company AS

2.14 Avsetninger

Avsetninger regnskapsføres når selskapet har en juridisk eller underforstått forpliktelse som følge av tidligere hendelser, når det er sannsynlig at et visst kapitalbehov er nødvendig for å innfri forpliktelsen, og når beløpet kan estimeres. Det avsettes ikke for fremtidige driftstap.

Der det er flere lignende forpliktelser, må sannsynligheten for at det trengs kapital til å dekke alle forpliktelsene samtidig vurderes ved å se alle forpliktelsene under ett. En avsetning regnskapsføres selv om sannsynligheten for oppgjør knyttet til noen av forpliktelsene i samme klasse kan være liten.

2.15 Inntektsføring

Inntekter regnskapsføres når det er sannsynlig at transaksjoner vil generere fremtidige økonomiske fordeler som vil tilflyte selskapet og beløpets størrelse kan estimeres pålitelig. Salgsinntekter er presentert fratrukket merverdiavgift og rabatter.

2.16 Kontantstrømoppstilling

Kontantstrømoppstillingen utarbeides etter den indirekte metoden. Kontanter og kontantekvivalenter omfatter kontanter, bankinnskudd og kortsiktige likvide plasseringer, som umiddelbart og med uvesentlig kursrisiko kan konverteres til kjente kontantbeløp og med gjenværende løpetid mindre enn tre måneder fra anskaffelsesdato.

Note 3 - Finansiell risikostyring

3.1 Finansielle risikofaktorer

Risikostyringen ivaretas av ledelsen og styret i selskapet.

Selskapets eiendeler består i hovedsak av bankinnskudd.

Forfall for finansielle forpliktelser fremgår av note 13.

3.2 Risiko knyttet til kapitalforvaltning

Man jobber med å avvikle virksomheten, og basert på forholdene ovenfor så er det ikke grunnlag for å avlegge årsregnskapet under forutsetning om fortsatt drift. Årsregnskapet er dermed avlagt under forutsetning om avvikling.

Note 4 – Bruk av estimater

Ledelsen har brukt estimater og forutsetninger som har påvirket verdsettelsen av eiendeler, gjeld, inntekter, kostnader og opplysning om potensielle forpliktelser. Dette gjelder særlig vurdering av gjeld. Fremtidige hendelser kan medføre at estimatene endrer seg. Estimater og de underliggende forutsetningene vurderes løpende. Endringer i regnskapsmessige estimater regnskapsføres i den perioden endringene oppstår. Hvis endringene også gjelder fremtidige perioder fordeles effekten over inneværende og fremtidige perioder.

Estimater og forutsetninger som representerer risiko for vesentlige endringer i balanseført verdi på eiendeler og gjeld i løpet av neste regnskapsår, samt viktige skjønnsmessige vurderinger ved anvendelse av enhetens regnskapsprinsipper, fremgår nedenfor

a) Gjeld til TGS

Gjeld målt til virkelig verdi, ikke hentet fra observerbare markeder (nivå 3). I verdimålingen inngår vurdering av virkelig verdi av de underliggende verdier i selskapet som kan ligge til grunn for verdsettelsen av gjeld i henhold til inngåtte avtaler. Det vises også til note 10.



Production Energy Company AS

Note 5 – Segmentinformasjon

Aktiviteten i selskapet er knyttet til avvikling, og segmentrapportering er derfor ikke relevant for regnskapet.

Note 6 - Lønnskostnader, antall ansatte, m.m.

Lønnskostnader	2022	2021
Lønnskostnader	171	171
Arbeidsgiveravgift	0	0
Pensjonskostnader	0	0
Andre lønnsrelaterte ytelser	0	0
Sum	171	171
Antall ansatte ved årets slutt	0	0

Ytelser til ledende personer

Det er utbetalt kr 171 000 i honorar til styrets leder. Selskapet har ikke daglig leder eller andre ansatte. Styret ivaretar den daglige ledelse av selskapet. Det er ikke gitt lån/sikkerhetsstillelser til styrets medlemmer eller andre nærstående parter.

Godtgjørelse til revisor

(Tall i NOK 1000)	2022	2021
- lovpålagt revisjon	165	150
- andre attestasjonstjenester	0	0
- skatterådgivning	0	0
- andre tjenester, inkl. bistand med ligningspapir	22	581
Sum godtgjørelse til revisor	187	731

Alle beløpene er oppgitt eks. mva.

Note 7 - Poster som er slått sammen i resultatregnskapet

Posten "Annen driftskostnad" består av:

(Tall i NOK 1000)	2022	2021
Konsulent tjenester og innleid personell	1 217	974
Avsetning for mottatt krav	-0	-340 500
Andre driftskostnader	47	-28
Sum annen driftskostnad	1 264	-339 554



Production Energy Company AS

Note 8 - Transaksjoner med nærstående

Godtgjørelser til nærstående

Selskapet har i løpet av 2022 kostnadsført kr 756 250 for ledelsestjenester levert av Skeie Technology AS (kr 0 i 2021).

Selskapet har ingen utestående leverandørgjeld til Skeie Technology AS pr 31.12.2022.

Note 9 – Finansposter slått sammen i resultatregnskapet

(Tall i NOK 1000)	2022	2021
Renteinntekter:		
- Renteinntekter på kortsiktig bankinnskudd	0	0
- Andre renteinntekter	15	304
Renteinntekter	15	304
Annen finansinntekt:		
- Agiogevinst	0	0
- Andre finansinntekter	0	0
Annen finansinntekt	0	0
Verdiendring gjeld	59 576	2 746
Rentekostnader:		
- Amortisert rentekost lån	-17 631	-14 526
- Avsatt rentekost rettsak (se note 18)	-2	-20
Rentekostnader	-17 633	-14 546
Andre finanskostnader:		
- Agio tap	-43 350	-11 772
Annen finanskostnad	-43 350	-11 772
Netto finansposter	-1 392	-23 268

Note 10 – Pantstillelser og gjeld

Selskapets langsiktige gjeld er til TGS ASA ("TGS"). Gjeldens pålydende er på MUSD 21, samlet USD 43 mill inkl påløpte renter. Forpliktelsen er rentebærende, etterprioritert og er verdsatt til NOK 25,1 millioner i balansen pr 31.12.22. Verdsattelsen er foretatt i henhold til restruktureringsavtale av 23. desember 2011.

Det har vært en tvist mellom selskapet og TGS om gjelden. Denne tvisten er løst ved avtale mellom selskapet og TGS i mai 2023, se note 17. Det endelige oppgjøret til TGS vil avhenge av netto aktiva ved avvikling og oppløsning, og effekten av avtalen av mai 2023 vil bli hensyntatt ved selskapets neste regnskapsavleggelse (antatt avviklingsregnskap).



Production Energy Company AS

Note 11 – Skatt

(Tall i NOK 1000)

Beregning av utsatt skatt	2022	2021
<i>Midlertidige forskjeller</i>		
Driftsløsøre	-54	-68
Fordring mot E&P Holding AS	0	-3 194
Netto midlertidige forskjeller	-54	-3 264
Fremførbart underskudd	-94 190	-92 889

Det er ingen tidsbegrensning i utnyttelse av underskudd til fremføring.

Det knytter seg usikkerhet til måling av underskudd til fremføring pr 31.12.2022 som følge av de skattesaker og tvister selskapet har vært involvert i - ref også note 10 Pantstillelser og gjeld.

Utsatt skatt		
Utsatt skatt ex underskudd	-12	-718
Utsatt skattefordel	-20 722	-20 436
Sum utsatt skattefordel/utsatt skatt	-20 734	-21 154
Utsatt skatt på midlertidige forskjeller, ikke balanseført	20 734	21 154
Sum utsatt skattefordel/utsatt skatt	0	0

Utsatt skatt nettopføres når selskapet har en juridisk rett til å motregne utsatt skattefordel mot utsatt skatt i balansen og dersom den utsatte skatten og den utsatte skattefordelen er til samme skattemyndighet i samme skatteregime for samme skattepliktige enhet eller ulike skattepliktige enheter hvor hensikten er å fastsette balansene på en netto basis.

Avstemning av effektiv skattesats

Resultat før skatt	-2 827	316 115
Forventet skattekostnad – 22%/78%	-622	69 545
Ikke balanseført utsatt skattefordel	-420	-74 735
Skatt tidligere år / permanente forskjeller	682	-5 190
Skattekostnad	-360	0

Note 12 – Kundefordringer og andre fordringer

(Tall i NOK 1000)	2022	2021
Andre fordringer	26	167
Sum kundefordringer og andre fordringer	26	167

Ingen av fordringene har forfall senere enn ett år.



Production Energy Company AS

Note 13 – Finansielle instrumenter

Likviditetsrisiko

Tabellen nedenfor spesifiserer selskapets finansielle forfallstruktur.

(Tall i NOK 1000)	Balansført	Kontantstrøm	< 1 år	2-5 år
Lån TGS	25 129	25 129	25 129	0
Leverandørgjeld og annen gjeld	5	5	5	0
Sum	25 134	25 134	25 134	0

Se informasjon om lån fra TGS i note 10.

Kontantstrøm for lån TGS knytter seg til estimert nominelt beløp ved avvikling i henhold til restruktureringsavtalen av 23. november 2011. Effekten av avtal av mai 2023 vil bli hensyntatt ved selskapets neste regnskapsavleggelse (antatt avviklingsregnskap), se note 10.

Eksponering for valutarisiko

Se vurdering av valutarisiko i note 3.1.

Renterisiko

Selskapet har ikke inngått fastrenteavtaler eller rentebytteavtaler.

Dersom rentenivået hadde vært 0,5 % høyere/lavere for lån per 31. desember 2022 og alle andre variabler konstant, ville dette utgjort en reduksjon/økning i resultat etter skatt på NOK 0 millioner. Dette skyldes at høyere/lavere rentekostnader på lån med flytende rente ville blitt utlignet av motsvarende endring i verdiregulering gjeld. Effekt på selskapets egenkapital er sammenfallende med effekt på resultat etter skatt.

Virkelig verdi og balansført verdi

Nedenfor er det gjort en sammenligning mellom bokført verdi og markedsverdi av selskapets finansielle instrumenter. De estimerte verdiene er fastsatt av selskapet ved å benytte hensiktsmessig markedsinformasjon og verdsettelsesmetoder. Bokført verdi av bankinnskudd og kortsiktig rentebærende gjeld er et beste estimat på deres virkelige verdi.

Verdi av finansielle eiendeler og forpliktelser

(Tall i NOK 1000)	2022	2021	2022	2021
	Balansført verdi		Virkelig verdi	
Andre fordringer	26	167	26	167
Bankinnskudd	32 472	33 722	32 472	33 722
Gjeld TGS	-25 129	-23 589	-25 129	-23 589
Leverandørgjeld	-5	-109	-5	-109
Annen kortsiktig gjeld	0	-360	0	-360
Netto verdi	7 364	9 831	7 364	9 831

Eiendeler og gjeld til virkelig verdi

I verdimålingen av gjeld inngår virkelig verdi av de underliggende verdier i selskapet som ligger til grunn for verdsettelsen av gjeld. Disse faktorene er usikre, og det vises også til note 10.



Production Energy Company AS

Følgende tabell presenterer endringene i virkelig verdi av gjeld:

	Gjeld til virkelig verdi over resultat 2022	Gjeld til virkelig verdi over resultat 2021
Inngående balanse	-23 589	0
Amortisert rentekostnad	-17 631	-14 256
Valutajustering gjeld i USD	-43 485	-11 808
Verdiendring	59 576	2 745
Utgående balanse	-25 129	-23 589

For forutsetninger og verdsettelsesmetode vises det videre til note 10.

Klassifisering av finansielle instrumenter

Balansført verdi av finansielle instrumenter klassifiseres i henhold til følgende kategorier:

- Finansielle eiendeler og gjeld vurdert til amortisert kost
- Finansielle instrumenter til virkelig verdi med verdiendring over resultat
- Finansielle instrumenter til virkelig verdi over utvidet resultat

(Tall i NOK 1000)

Kategori:	2022			2021		
	Fin. eiendeler og gjeld vurdert til amortisert kost	Fin. eiendeler og gjeld til virkelig verdi med verdiendring over resultat	Sum	Fin. eiendeler og gjeld vurdert til amortisert kost	Fin. eiendeler og gjeld til virkelig verdi med verdiendring over resultat	Sum
Andre fordringer	26		26	167		167
Bankinnskudd	32 472		32 472	33 722		33 722
Sum eiendeler	32 498	0	32 498	33 889	0	33 889
Gjeld TGS	-25 129	0	-25 129	-23 589	0	-23 589
Leverandørgjeld	-5	0	-5	-109	0	-109
Annen kortsiktig gjeld	0	0	0	-360	0	-360
Sum forpliktelser	-25 134	0	-25 134	-24 058	0	-24 058
Netto verdi	7 364	0	7 364	9 831	0	9 831

Note 14 – Bankinnskudd

På balansedagen hadde selskapet tilgjengelige bankinnskudd til en verdi av NOK 32,5 millioner (2021: NOK 33,7 millioner).



Production Energy Company AS

Note 15 – Aksjonærinformasjon

Aksjekapitalen på NOK 1 344 169 består av 13 441 687 aksjer (samme som i 2011) à NOK 0,10. Det er en aksjeklasse i selskapet. Styrets medlemmer eier ingen aksjer i selskapet pr 31.12.2022.

Oversikt over aksjonærene pr. 31.12.2022

Navn	Antall aksjer	Eierandel
Skeie Technology	13 441 687	100 %
Total	13 441 687	100 %

Note 16 – Leverandørgjeld og annen kortsiktig gjeld

Leverandørgjeld og annen kortsiktig gjeld består av:

(Tall i NOK 1000)	2022	2021
Leverandørgjeld	-5	-109
Avsetning for andre forpliktelser	0	-360
Annen kortsiktig gjeld	0	0
Sum leverandørgjeld og annen kortsiktig gjeld	-5	-469

Note 17 – Hendelser etter balansedagen

Selskapet har i mai 2023 inngått en avtale med TGS som regulerer TGS krav på innfrielse av gjeld ved avviklingen av selskapet. Avtalen innebærer at gjeld til TGS vil bli nedjustert i selskapets regnskap i 2023.



Til generalforsamlingen i Production Energy Company AS

Uavhengig revisors beretning

Konklusjon

Vi har revidert årsregnskapet for Production Energy Company AS som består av balanse per 31. desember 2022, resultatregnskap, oppstilling over endringer i egenkapital og kontantstrømpstilling for regnskapsåret avsluttet per denne datoen og noter til årsregnskapet, herunder et sammendrag av viktige regnskapsprinsipper.

Etter vår mening

- oppfyller årsregnskapet gjeldende lovkrav, og
- gir årsregnskapet et rettviseende bilde av selskapets finansielle stilling per 31. desember 2022, og av dets resultater og kontantstrømmer for regnskapsåret avsluttet per denne datoen i samsvar med International Financial Reporting Standards som fastsatt av EU.

Grunnlag for konklusjonen

Vi har gjennomført revisjonen i samsvar med International Standards on Auditing (ISA-ene). Våre oppgaver og plikter i henhold til disse standardene er beskrevet nedenfor under *Revisors oppgaver og plikter ved revisjonen av årsregnskapet*. Vi er uavhengige av selskapet i samsvar med kravene i relevante lover og forskrifter i Norge og International Code of Ethics for Professional Accountants (inkludert internasjonale uavhengighetsstandarder) utstedt av International Ethics Standards Board for Accountants (IESBA-reglene), og vi har overholdt våre øvrige etiske forpliktelser i samsvar med disse kravene. Innhentet revisjonsbevis er etter vår vurdering tilstrekkelig og hensiktsmessig som grunnlag for vår konklusjon.

Presisering

Vi viser til note 1 og 2 i årsregnskapet hvor det fremgår at ledelsen har til intensjon å avvikle virksomheten i selskapet etter balansedatoen. Gjennomføring av den endelige oppløsningen er betinget av generalforsamlingens beslutning. Årsregnskapet er derfor utarbeidet med basis i likvidasjonsverdier. Vår konklusjon er ikke modifisert som følge av dette forholdet.

Øvrig informasjon

Styret (ledelsen) er ansvarlig for øvrig informasjon som er publisert sammen med årsregnskapet. Øvrig informasjon omfatter informasjon i årsrapporten bortsett fra årsregnskapet og den tilhørende revisjonsberetningen. Vår konklusjon om årsregnskapet ovenfor dekker ikke øvrig informasjon.

I forbindelse med revisjonen av årsregnskapet er det vår oppgave å lese øvrig informasjon. Formålet er å vurdere hvorvidt det foreligger vesentlig inkonsistens mellom den øvrige informasjonen og årsregnskapet og den kunnskap vi har opparbeidet oss under revisjonen av årsregnskapet, eller

PricewaterhouseCoopers AS, Kanalsletta 8, Postboks 8017, NO-4068 Stavanger

T: 02316, org. no.: 987 009 713 MVA, www.pwc.no

Statsautoriserte revisorer, medlemmer av Den norske Revisorforening og autorisert regnskapsførerselskap



hvorvidt øvrig informasjon ellers fremstår som vesentlig feil. Vi har plikt til å rapportere dersom øvrig informasjon fremstår som vesentlig feil. Vi har ingenting å rapportere i så henseende.

Ledelsens ansvar for årsregnskapet

Ledelsen er ansvarlig for å utarbeide årsregnskapet og for at det gir et rettviseende bilde i samsvar med International Financial Reporting Standards som fastsatt av EU. Ledelsen er også ansvarlig for slik internkontroll som den finner nødvendig for å kunne utarbeide et regnskap som ikke inneholder vesentlig feilinformasjon, verken som følge av misligheter eller utilsiktede feil.


Ved utarbeidelsen av årsregnskapet må ledelsen ta standpunkt til selskapets evne til fortsatt drift og opplyse om forhold av betydning for fortsatt drift. Forutsetningen om fortsatt drift skal legges til grunn for årsregnskapet med mindre ledelsen enten har til hensikt å avvikle selskapet eller legge ned virksomheten, eller ikke har noe realistisk alternativ til dette. Det er besluttet å utarbeide årsregnskapet under forutsetning om avvikling.

Revisors oppgaver og plikter ved revisjonen av årsregnskapet

Vårt mål er å oppnå betryggende sikkerhet for at årsregnskapet som helhet ikke inneholder vesentlig feilinformasjon, verken som følge av misligheter eller utilsiktede feil, og å avgi en revisjonsberetning som inneholder vår konklusjon. Betryggende sikkerhet er en høy grad av sikkerhet, men ingen garanti for at en revisjon utført i samsvar med ISA-ene, alltid vil avdekke vesentlig feilinformasjon. Feilinformasjon kan oppstå som følge av misligheter eller utilsiktede feil. Feilinformasjon er å anse som vesentlig dersom den enkeltvis eller samlet med rimelighet kan forventes å påvirke de økonomiske beslutningene som brukerne foretar på grunnlag av årsregnskapet.

For videre beskrivelse av revisors oppgaver og plikter vises det til:
<https://revisorforeningen.no/revisjonsberetninger>

Stavanger, 31. mai 2023
PricewaterhouseCoopers AS


Gunnar Slettebø
Statsautorisert revisor