



ÅRSREGNSKAPET FOR REGNSKAPSÅRET 2024 - GENERELL INFORMASJON

Enheten

Organisasjonsnummer: 918 006 389
Organisasjonsform: Aksjeselskap
Foretaksnavn: FREYER HORISONT AS
Forretningsadresse: Nedre Holmegate 30
4006 STAVANGER

Regnskapsår

Årsregnskapets periode: 01.01.2024 - 31.12.2024

Konsern

Morselskap i konsern: Nei

Regnskapsregler

Regler for små foretak benyttet: Ja
Benyttet ved utarbeidelsen av årsregnskapet til selskapet: Regnskapslovens alminnelige regler

Årsregnskapet fastsatt av kompetent organ

Bekreftet av representant for selskapet: KJELL HAVER REGNSKAPSSERVICE AS

Dato for fastsettelse av årsregnskapet: 08.05.2025

Grunnlag for avgivelse

År 2024: Årsregnskapet er elektronisk innlevert
År 2023: Tall er hentet fra elektronisk innlevert årsregnskap fra 2024

Det er ikke krav til at årsregnskapet m.v. som sendes til Regnskapsregisteret er undertegnet. Kontrollen på at dette er utført ligger hos revisor/enhetens øverste organ. Sikkerheten ivaretas ved at innsender har rolle/rettighet for innsending av årsregnskapet via Altinn, og ved at det bekreftes at årsregnskapet er fastsatt av kompetent organ.

Brønnøysundregistrene, 25.05.2025



Brønnøysundregistrene

Brønnøysundregistrene Årsregnskap regnskapsåret 2024 for 918006389

Postadresse: 8910 Brønnøysund

Telefoner: Opplysningstelefonen 75 00 75 00 Telefaks 75 00 75 05

E-post: firmapost@brreg.no Internett: www.brreg.no

Organisasjonsnummer: 974 760 673



Resultatregnskap

Beløp i: NOK	Note	2024	2023
RESULTATREGNSKAP			
Kostnader			
Lønnskostnad	2	935 578	818 439
Avskrivning av driftsmidler	3		27 451
Annen driftskostnad		687 253	793 541
Sum kostnader		1 622 831	1 639 431
Driftsresultat		-1 622 831	-1 639 431
Finansinntekter og finanskostnader			
Annen renteinntekt		5 521 743	4 793 879
Annen finansinntekt		54 586 237	12 343 316
Verdiøkning markedsbaserte omløpsmidler	4	34 345 676	70 072 011
Sum finansinntekter		94 453 656	87 209 205
Verdireduksjon markedsbaserte omløpsmidler	4		
Nedskrivning av andre finansielle anleggsmidler	4		4 169 204
Annen rentekostnad	5	6 324	3 862
Annen finanskostnad		234 760	196 401
Sum finanskostnader		241 084	4 369 466
Netto finans		94 212 573	82 839 739
Resultat før skattekostnad		92 589 742	81 200 308
Skattekostnad på resultat	1, 6	4 237 225	1 392 808
Årsresultat		88 352 517	79 807 500
Årsresultat etter minoritetsinteresser		88 352 517	79 807 500
Totalresultat		88 352 517	79 807 500
Overføringer og disponeringer			
Avsatt til annen egenkapital		88 352 517	79 807 500
Sum overføringer og disponeringer	7	88 352 517	79 807 500



Balanse

Beløp i: NOK	Note	2024	2023
BALANSE - EIENDELER			
Anleggsmidler			
Immaterielle eiendeler			
Utsatt skattefordel	1		
Driftsløsøre, inventar o.a. utstyr	3		
Finansielle anleggsmidler			
Investering i aksjer og andeler	4	36 357 413	33 880 626
Sum finansielle anleggsmidler		36 357 413	33 880 626
Sum anleggsmidler		36 357 413	33 880 626
Omløpsmidler			
Varer			
Fordringer			
Andre kortsiktige fordringer		245 760	495 829
Sum fordringer		245 760	495 829
Investeringer			
Markedsbaserte aksjer	4		
Markedsbaserte obligasjoner og rentefond	4	217 579 153	186 536 143
Andre markedsbaserte finansielle instrumenter	4, 4	530 616 033	476 730 124
Sum investeringer		748 195 186	663 266 268
Bankinnskudd, kontanter og lignende			
Bankinnskudd, kontanter o.l.		15 572 512	10 886 407
Sum bankinnskudd, kontanter og lignende		15 572 512	10 886 407
Sum omløpsmidler		764 013 458	674 648 503
SUM EIENDELER		800 370 871	708 529 129

BALANSE - EGENKAPITAL OG GJELD



Balanse

Beløp i: NOK	Note	2024	2023
Egenkapital			
Innskutt egenkapital			
Aksjekapital	8	1 205 077	1 205 077
Overkurs		630 267	630 267
Sum innskutt egenkapital		1 835 344	1 835 344
Opptjent egenkapital			
Annen egenkapital		792 691 927	704 339 410
Sum opptjent egenkapital		792 691 927	704 339 410
Sum egenkapital	7	794 527 271	706 174 754
Gjeld			
Langsiktig gjeld			
Utsatt skatt	1, 6	3 879 373	675 760
Sum avsetninger for forpliktelser		3 879 373	675 760
Annen langsiktig gjeld			
Sum langsiktig gjeld		3 879 373	675 760
Kortsiktig gjeld			
Leverandørgjeld		127 352	177 018
Betalbar skatt	1, 6	1 033 612	717 048
Skyldig offentlige avgifter		27 794	15 845
Utbytte	4		
Annen kortsiktig gjeld	5	775 469	768 704
Sum kortsiktig gjeld		1 964 227	1 678 615
Sum gjeld		5 843 600	2 354 375
SUM EGENKAPITAL OG GJELD		800 370 871	708 529 129



Brønnøysundregistrene

ÅRSREGNSKAP FOR REGNSKAPSÅRET 2024 - GENERELL INFORMASJON

Journalnummer: 2025 423397

Enheten

Organisasjonsnummer: 918 006 389
Organisasjonsform: Aksjeselskap
Foretaksnavn: FREYER HORISONT AS
Forretningsadresse: Nedre Holmegate 30
4006 STAVANGER

Regnskapsår

Årsregnskapets periode: 01.01.2024 - 31.12.2024

Konsern

Morselskap i konsern: Nei

Regnskapsregler

Regler for små foretak benyttet: Ja
Benyttet ved utarbeidelsen av
årsregnskapet til selskapet: Regnskapslovens alminnelige regler

Årsregnskapet fastsatt av kompetent organ

Bekreftet av representant for selskapet: KJELL HAVER REGNSKAPSSERVICE AS
Dato for fastsettelse av årsregnskapet: 08.05.2025

Revisjon

Årsregnskapet er utarbeidet av ekstern
autorisert regnskapsfører: Ja

Grunnlag for avgivelse

År 2024: Årsregnskap er elektronisk innlevert.
År 2023: Tall er hentet fra elektronisk innlevert årsregnskap fra 2024.

Det er ikke krav til at årsregnskapet m.v. som sendes til Regnskapsregisteret er undertegnet. Kontrollen på at dette er utført ligger hos revisor/enhetens øverste organ. Sikkerheten ivaretas ved at innsender har rolle/rettighet for innsending av årsregnskapet via Altinn, og ved at det bekreftes at årsregnskapet er fastsatt av kompetent organ.

Brønnøysundregistrene, 24.05.2025



Organisasjonsnr: 918 006 389
FREYER HORIZONT AS

RESULTATREGNSKAP

Beløp i: NOK	Note	2024	2023
RESULTATREGNSKAP			
Kostnader			
Lønnskostnad	2	935 578	818 439
Avskrivning av driftsmidler	3		27 451
Annen driftskostnad		687 253	793 541
Sum kostnader		1 622 831	1 639 431
Driftsresultat		-1 622 831	-1 639 431
Finansinntekter og finanskostnader			
Annen renteinntekt		5 521 743	4 793 879
Annen finansinntekt		54 586 237	12 343 316
Verdiøkning markedsbaserte omløpsmidler	4	34 345 676	70 072 011
Sum finansinntekter		94 453 656	87 209 205
Verdireduksjon markedsbaserte omløpsmidler	4		
Nedskrivning av andre finansielle anleggsmidler	4		4 169 204
Annen rentekostnad	5	6 324	3 862
Annen finanskostnad		234 760	196 401
Sum finanskostnader		241 084	4 369 466
Netto finans		94 212 573	82 839 739
Resultat før skattekostnad		92 589 742	81 200 308
Skattekostnad på resultat	1, 6	4 237 225	1 392 808
Årsresultat		88 352 517	79 807 500
Årsresultat etter minoritetsinteresser		88 352 517	79 807 500
Totalresultat		88 352 517	79 807 500
Overføringer og disponeringer			
Avsatt til annen egenkapital		88 352 517	79 807 500
Sum overføringer og disponeringer	7	88 352 517	79 807 500



Organisasjonsnr: 918 006 389
FREYER HORIZONT AS

BALANSE

Beløp i: NOK	Note	2024	2023
BALANSE - EIENDELER			
Anleggsmidler			
Immaterielle eiendeler			
Utsatt skattefordel	1		
Driftsløsøre, inventar o. a. utstyr			
	3		
Finansielle anleggsmidler			
Investering i aksjer og andeler	4	36 357 413	33 880 626
Sum finansielle anleggsmidler		36 357 413	33 880 626
Sum anleggsmidler		36 357 413	33 880 626
Omløpsmidler			
Varer			
Fordringer			
Andre kortsiktige fordringer			
		245 760	495 829
Sum fordringer		245 760	495 829
Investeringer			
Markedsbaserte aksjer			
	4		
Markedsbaserte obligasjoner og rentefond			
	4	217 579 153	186 536 143
Andre markedsbaserte finansielle instrumenter			
	4, 4	530 616 033	476 730 124
Sum investeringer		748 195 186	663 266 268
Bankinnskudd, kontanter og lignende			
Bankinnskudd, kontanter o. l.			
		15 572 512	10 886 407
Sum bankinnskudd, kontanter og lignende		15 572 512	10 886 407
Sum omløpsmidler		764 013 458	674 648 503
SUM EIENDELER		800 370 871	708 529 129
BALANSE - EGENKAPITAL OG GJELD			
Egenkapital			
Innskutt egenkapital			
Aksjekapital	8	1 205 077	1 205 077



Overkurs		630 267	630 267
Sum innskutt egenkapital		1 835 344	1 835 344
Opptjent egenkapital			
Annen egenkapital		792 691 927	704 339 410
Sum opptjent egenkapital		792 691 927	704 339 410
Sum egenkapital	7	794 527 271	706 174 754
Gjeld			
Langsiktig gjeld			
Utsatt skatt	1, 6	3 879 373	675 760
Sum avsetninger for forpliktelseser		3 879 373	675 760
Annen langsiktig gjeld			
Sum langsiktig gjeld		3 879 373	675 760
Kortsiktig gjeld			
Leverandørgjeld		127 352	177 018
Betalbar skatt	1, 6	1 033 612	717 048
Skyldig offentlige avgifter		27 794	15 845
Utbytte	4		
Annen kortsiktig gjeld	5	775 469	768 704
Sum kortsiktig gjeld		1 964 227	1 678 615
Sum gjeld		5 843 600	2 354 375
SUM EGENKAPITAL OG GJELD		800 370 871	708 529 129



Organisasjonsnr: 918 006 389
FREYER HORIZONT AS

NOTEOPPLYSNINGER - SELSKAP - alle poster oppgitt i hele tall

Note
6

Antall årsverk i regnskapsåret
0.20

Sum Beløp

Balanseført verdi 31.12. Varige driftsmidler Immaterielle eiend.

Konsernregnskap

Morselskapet sitt navn

Forretningskontor for morselskapet

Begrunnelse for at datterselskap er utelatt fra konsolideringen

Samlet beløp - tilknyttet selskap Årets Fjorårets

Samlet beløp - foretak i samme konsern Årets Fjorårets

Samlet beløp - foretak i samme konsern Årets Fjorårets

Samlet beløp - felles kontrollert virksomhet Årets Fjorårets

Pantstillelse Beløp

Beholdning av egne aksjer Antall Pålydende Andel av aksjek.



ERGA REVISJON

Erga Revisjon AS
Org.nr. 980 024 679 MVA
Statsautoriserte revisorer
Medlem av Den norske Revisorforening

Til generalforsamlingen i Freyer Horisont AS

Uavhengig revisors beretning

Konklusjon

Vi har revidert Freyer Horisont AS sitt årsregnskap som viser et overskudd på kr 88 352 517. Årsregnskapet består av balanse per 31. desember 2024, resultatregnskap for regnskapsåret avsluttet per denne datoen og noter til årsregnskapet, herunder et sammendrag av viktige regnskapsprinsipper.

Etter vår mening

- oppfyller årsregnskapet gjeldende lovkrav, og
- gir årsregnskapet et rettviseende bilde av selskapets finansielle stilling per 31. desember 2024 og av dets resultater for regnskapsåret avsluttet per denne datoen i samsvar med regnskapslovens regler og god regnskapsskikk i Norge.

Grunnlag for konklusjonen

Vi har gjennomført revisjonen i samsvar med International Standards on Auditing (ISA-ene). Våre oppgaver og plikter i henhold til disse standardene er beskrevet nedenfor under Revisors oppgaver og plikter ved revisjonen av årsregnskapet. Vi er uavhengige av selskapet i samsvar med kravene i relevante lover og forskrifter i Norge og International Code of Ethics for Professional Accountants (inkludert internasjonale uavhengighetsstandarder) utstedt av the International Ethics Standards Board for Accountants (IESBA-reglene), og vi har overholdt våre øvrige etiske forpliktelser i samsvar med disse kravene. Innhentet revisjonsbevis er etter vår vurdering tilstrekkelig og hensiktsmessig som grunnlag for vår konklusjon.

Ledelsens ansvar for årsregnskapet

Ledelsen (styret og daglig leder) er ansvarlig for å utarbeide årsregnskapet og for at det gir et rettviseende bilde i samsvar med regnskapslovens regler og god regnskapsskikk i Norge. Ledelsen er også ansvarlig for slik intern kontroll som den finner nødvendig for å kunne utarbeide et årsregnskap som ikke inneholder vesentlig feilinformasjon, verken som følge av misligheter eller utilsiktede feil.

Ved utarbeidelsen av årsregnskapet må ledelsen ta standpunkt til selskapets evne til fortsatt drift og opplyse om forhold av betydning for fortsatt drift. Forutsetningen om fortsatt drift skal legges til grunn for årsregnskapet så lenge det ikke er sannsynlig at virksomheten vil bli avviklet.

Besøksadresse:
Løkkeveien 109, 4007 Stavanger
Hetlandsgata 9, 4344 Bryne

Postadresse:
Postboks 227
4001 Stavanger

Web: www.erga.no
Tlf: 51 51 03 70



ERGA REVISJON

Revisors oppgaver og plikter ved revisjonen av årsregnskapet

Vårt mål er å oppnå betryggende sikkerhet for at årsregnskapet til Freyer Horisont AS som helhet ikke inneholder vesentlig feilinformasjon, verken som følge av misligheter eller utilsiktede feil, og å avgi en revisjonsberetning som inneholder vår konklusjon. Betryggende sikkerhet er en høy grad av sikkerhet, men ingen garanti for at en revisjon utført i samsvar med ISA-ene, alltid vil avdekke vesentlig feilinformasjon. Feilinformasjon kan oppstå som følge av misligheter eller utilsiktede feil. Feilinformasjon er å anse som vesentlig dersom den enkeltvis eller samlet med rimelighet kan forventes å påvirke de økonomiske beslutningene som brukerne foretar, på grunnlag av årsregnskapet.

For videre beskrivelse av revisors oppgaver og plikter vises det til:
<https://revisorforeningen.no/revisjonsberetninger>

Stavanger, 8. mai 2025
Erga Revisjon AS

Øyvind Tjønn
Statsautorisert revisor
(elektronisk signert)



Elektronisk signatur

Signert av

Tjønn, Øyvind



Dato og tid (UTC+01:00) Central European Time (Berlin) (DD.MM.YYYY HH:MM:SS)

08.05.2025 12:45:11

Signaturmetode

Norwegian BankID

Dette dokumentet er signert med elektronisk signatur. En elektronisk signatur er juridisk forpliktende på samme måte som en håndskrevet signatur på papir. Denne siden er lagt til dokumentet for å vise grunnleggende informasjon om signaturen(e), og på de følgende sidene kan du lese dokumentet som er signert. Vedlagt finnes også en PDF med signaturdetaljer, og en XML-fil med innholdet i den elektroniske signaturen(e). Vedleggene kan brukes for å verifisere gyldigheten av dokumentets signatur ved behov.



Freyer Horisont AS

Resultatregnskap

Driftsinntekter og driftskostnader	Note	2024	2023
Lønnskostnad	2	935 578	818 439
Avskrivning av driftsmidler	3	0	27 451
Annen driftskostnad		687 253	793 541
Sum driftskostnader		1 622 831	1 639 431
Driftsresultat		-1 622 831	-1 639 431
Finansinntekter og finanskostnader			
Annen renteinntekt		5 521 743	4 793 879
Annen finansinntekt		54 586 237	12 343 316
Verdipågang markedsbaserte omløpsmidler	4	34 345 676	70 072 011
Nedskrivning av andre finansielle anleggsmidler	4	0	4 169 204
Annen rentekostnad	5	6 324	3 862
Annen finanskostnad		234 760	196 401
Resultat av finansposter		94 212 573	82 839 739
Resultat før skattekostnad		92 589 742	81 200 308
Skattekostnad på resultat	1, 6	4 237 225	1 392 808
Årsresultat		88 352 517	79 807 500
Overføringer			
Avsatt til annen egenkapital		88 352 517	79 807 500
Sum overføringer	7	88 352 517	79 807 500



Freyer Horisont AS

Balanse

Eiendeler	Note	2024	2023
Anleggsmidler			
Finansielle anleggsmidler			
Investering i aksjer og andeler	4	<u>36 357 413</u>	<u>33 880 626</u>
Sum finansielle anleggsmidler		<u>36 357 413</u>	<u>33 880 626</u>
Sum anleggsmidler			
		<u>36 357 413</u>	<u>33 880 626</u>
Omløpsmidler			
Fordringer			
Andre kortsiktige fordringer		<u>245 760</u>	<u>495 829</u>
Sum fordringer		<u>245 760</u>	<u>495 829</u>
Investeringer			
Markedsbaserte obligasjoner og rentefond	4	<u>217 579 153</u>	<u>186 536 143</u>
Markedsbaserte aksjefond	4	<u>530 616 033</u>	<u>476 730 124</u>
Sum investeringer		<u>748 195 186</u>	<u>663 266 268</u>
Bankinnskudd, kontanter o.l.		<u>15 572 512</u>	<u>10 836 407</u>
Sum omløpsmidler		<u>764 013 458</u>	<u>674 648 503</u>
Sum eiendeler		<u>800 370 871</u>	<u>708 529 129</u>

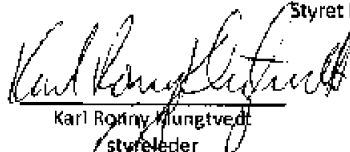



Freyer Horisont AS

Balanse

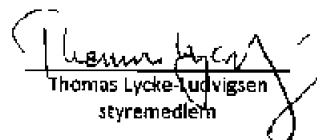
Egenkapital og gjeld	Note	2024	2023
Innskutt egenkapital			
Aksjekapital	8	1 205 077	1 205 077
Overkurs		630 267	630 267
Sum innskutt egenkapital		1 835 344	1 835 344
Opptjent egenkapital			
Annen egenkapital		792 691 927	704 339 410
Sum opptjent egenkapital		792 691 927	704 339 410
Sum egenkapital	7	794 527 271	706 174 754
Gjeld			
Utsatt skatt	1, 6	3 879 373	675 760
Sum avsetning for forpliktelser		3 879 373	675 760
Kortsiktig gjeld			
Leverandørgjeld		127 352	177 018
Betalbar skatt	1, 6	1 033 612	717 048
Skyldig offentlige avgifter		27 794	15 845
Annen kortsiktig gjeld	5	775 469	768 704
Sum kortsiktig gjeld		1 964 227	1 678 615
Sum gjeld		5 843 600	2 354 375
Sum egenkapital og gjeld		800 370 871	708 529 129

Stavanger, 08.05.2025
Styret i Freyer Horisont AS


Karl Ronny Klungtvedt
styreleder


Rune Freyer
styremedlem


Zaneta Freyer
styremedlem/daglig leder


Thomas Lycke-Ludvigsen
styremedlem



FREYER HORIZONT AS

Noter til regnskapet for 2024

Note 1 Regnskapsprinsipper

Årsregnskapet er satt opp i overensstemmelse med regnskapsloven og god regnskapsskikk for små foretak. Følgende regnskapsprinsipper er anvendt:

Klassifisering og vurdering av balanseposter:

Omløpsmidler og kortsiktig gjeld omfatter poster som forfaller til betaling innen ett år etter balansedagen. Andre eiendeler er klassifisert som anleggsmidler. Anleggsmidler er vurdert til anskaffelseskost, men nedskrives til virkelig verdi dersom verdifallet ikke forventes å være forbigående. Markedsbaserte aksjer og andeler vurderes til markedsverdi. Øvrige omløpsmidler vurderes til laveste av kostpris og markedsverdi. Kortsiktig gjeld balanseføres til nominelt beløp på etableringstidspunktet. Poster i utenlandsk valuta vurderes etter kursen ved regnskapsårets slutt. Eventuelle avvik er ført som valutagevinst/tap.

Fordringer:

Kundefordringer og andre fordringer er oppført i balansen til pålydende. Eventuelt avsetning av tap gjøres på grunnlag av individuelle vurderinger av de enkelte fordringene.

Skatt:

Skattekostnaden i resultatregnskapet omfatter både periodens betalbare skatt og endring i utsatt skatt. Utsatt skatt er beregnet med 25 % på grunnlag av de midlertidige forskjeller som eksisterer mellom regnskapsmessig og skattemessige verdier. Skatteøkende og skattereduserende midlertidige forskjeller som reverserer eller kan reversere i samme periode er utlignet og nettoført.

Note 2 Spesifisering av lønnskostnader i resultatregnskapet

	2024	2023
Lønninger	237 364	141 953
Styrehonorar	500 000	500 000
Arbeidsgiveravgift	111 493	95 619
Finansskatt	39 267	34 128
Pensjon	47 454	39 209
Andre ytelser	<u>0</u>	<u>7 669</u>
Sum	<u>935 578</u>	<u>818 439</u>
Gjennomsnittlig antall årsverk	0,2	0,2



FREYER HORIZONT AS

Note 3 Anleggsmidler

	Driftsløspø, Inventar og
Anskaffelseskost 01.01.	293 211
<u>Tilgang</u>	<u>0</u>
Anskaffelseskost 31.12.	293 211
<u>Akkumulerte avskrivninger 31.12.</u>	<u>293 211</u>
<u>Bokført verdi 31.12.</u>	<u>0</u>
Årets avskrivning	0
Avskrivningsmetode	Lineær
Avskrivningssats	20 %

Note 4 Investeringer

Kortsiktige investeringer:	Kostpris	Markedsverdi
Markedsbaserte aksjefond	415 329 172	530 616 033
Markedsbaserte obligasjoner og rentefond	<u>202 027 375</u>	<u>217 579 153</u>
Sum	<u>617 356 547</u>	<u>748 195 186</u>

Kortsiktige investeringer vurderes i henhold til regnskapsloven § 5-8. Urealisert gevinst er inntektsført med kr 34 345 676.

Finansielle anleggsmidler:	Kostpris	Virkelig verdi	Bokført verdi
Pareto Eiendomsfelleskap Invest AS	39 999 998	36 357 413	36 357 413

Finansielle anleggsmidler vurderes i henhold til regnskapsloven § 5-3.

Note 5 Mellomværende med nærstående parter

Annen kortsiktig gjeld består av lån fra aksjonærer på kr 152 153.
Renter på mellomværende med aksjonærer er beregnet med en rentesats tilsvarende skjermingsrenten, kr 5 711.



FREYER HORIZONT AS

Note 6 Skatter

Spesifikasjon av grunnlag for betalbar skatt:

Regnskapsmessig resultat før skatt	92 589 742
Permanente forskjeller	-88 433 346
Endring i midlertidige forskjeller	-21 947
Skattemessig resultat	<u>4 134 449</u>

25 % betalbar skatt/finansskatt	1 033 612
---------------------------------	-----------

Spesifikasjon av midlertidige forskjeller og utsatt skatt:

Midlertidige forskjeller knyttet til:	01.01.24	31.12.24	Endring
Varige driftsmidler	-56 234	-34 286	-21 948
Aksjer og andre verdipapirer	2 759 273	15 551 778	-12 792 505
<u>Inngår ikke i beregningen av utsatt skatt</u>	<u>0</u>	<u>0</u>	<u>0</u>
<u>Grunnlag utsatt skatteforpliktelse+/-fordel</u>	<u>2 703 039</u>	<u>15 517 492</u>	<u>-12 814 454</u>

Utsatt skatteforpliktelse+/-fordel (25 %)	675 760	3 879 373	-3 203 613
---	---------	-----------	------------

Årets skattekostnad består av:

Betalbar skatt	1 033 612
Endring utsatt skatt	<u>3 203 613</u>
Skattekostnad ordinært resultat	<u>4 237 225</u>

Note 7 Egenkapital

Årets endring av selskapets egenkapital:

	Aksje- kapital	Overkurs	Annen egenkapital	Sum
Egenkapital 01.01.	1 205 077	630 267	704 339 410	706 174 754
Årets resultat			88 352 517	88 352 517
Egenkapital 31.12.	1 205 077	630 267	792 691 927	794 527 271



FREYER HORIZONT AS

Note 8 Antall aksjer, aksjeeiere m.v.

Selskapets aksjekapital er fordelt på 241 016 A-aksjer à kr 0,50 og 2 169 138 B-aksjer à kr 0,50. A-aksjene har stemme- og utbytterett, mens B-aksjene er uten stemmerett og med full utbytterett.

Aksjene eies av:

Rune Freyer, styremedlem	120 508 A-aksjer og 843 553 B-aksjer
Magnus Freyer	241 016 B-aksjer
Vilde Freyer	241 016 B-aksjer
Zaneta Freyer, styremedlem	120 508 A-aksjer og 843 553 B-aksjer