



ÅRSREGNSKAPET FOR REGNSKAPSÅRET 2024 - GENERELL INFORMASJON

Enheten

Organisasjonsnummer: 979 555 458
Organisasjonsform: Aksjeselskap
Foretaksnavn: MARKMASTER AS
Forretningsadresse: Legevegen 16
5542 KARMSUND

Regnskapsår

Årsregnskapets periode: 01.01.2024 - 31.12.2024

Konsern

Morselskap i konsern: Nei

Regnskapsregler

Regler for små foretak benyttet: Ja
Benyttet ved utarbeidelsen av årsregnskapet til selskapet: Regnskapslovens alminnelige regler

Årsregnskapet fastsatt av kompetent organ

Bekreftet av representant for selskapet: Per Olsen
Dato for fastsettelse av årsregnskapet: 11.04.2025

Grunnlag for avgivelse

År 2024: Årsregnskapet er elektronisk innlevert
År 2023: Tall er hentet fra elektronisk innlevert årsregnskap fra 2024

Det er ikke krav til at årsregnskapet m.v. som sendes til Regnskapsregisteret er undertegnet. Kontrollen på at dette er utført ligger hos revisor/enhetens øverste organ. Sikkerheten ivaretas ved at innsender har rolle/rettighet for innsending av årsregnskapet via Altinn, og ved at det bekreftes at årsregnskapet er fastsatt av kompetent organ.

Brønnøysundregistrene, 11.05.2025



Resultatregnskap

Beløp i: NOK	Note	2024	2023
RESULTATREGNSKAP			
Inntekter			
Salgsinntekt		7 751 375	7 423 046
Annen driftsinntekt		1 708	280
Sum inntekter		7 753 083	7 423 326
Kostnader			
Varekostnad	1	1 254 744	1 714 126
Lønnskostnad	2, 3, 4	3 283 931	3 165 756
Avskrivning på varige driftsmidler og immaterielle eiendeler	5	253 973	229 803
Annen driftskostnad	6	2 493 910	2 158 804
Sum kostnader		7 286 559	7 268 489
Driftsresultat		466 524	154 836
Finansinntekter og finanskostnader			
Annen renteinntekt		3 710	4 314
Annen finansinntekt		6 696	5 121
Sum finansinntekter		10 406	9 435
Annen rentekostnad		2 789	354
Annen finanskostnad		19 670	26 796
Sum finanskostnader		22 459	27 151
Netto finans		-12 053	-17 716
Resultat før skattekostnad		454 471	137 121
Skattekostnad	7, 8	101 087	30 723
Årsresultat		353 384	106 398
Overføringer og disponeringer			
Annen egenkapital		353 384	106 398
Sum overføringer og disponeringer		353 384	106 398



Balanse

Beløp i: NOK	Note	2024	2023
BALANSE - EIENDELER			
Anleggsmidler			
Immaterielle eiendeler			
Utsatt skattefordel	8	23 169	0
Sum immaterielle eiendeler		23 169	0
Varige driftsmidler			
Maskiner og anlegg	5	0	1 250
Driftsløsøre, inventar, verktøy, kontormaskiner, ol.	5	596 386	555 116
Sum varige driftsmidler		596 386	556 366
Finansielle anleggsmidler			
Andre langsiktige fordringer		31 647	43 156
Sum finansielle anleggsmidler		31 647	43 156
Sum anleggsmidler		651 203	599 522
Omløpsmidler			
Varer			
Varer	1	414 159	356 402
Sum varer		414 159	356 402
Fordringer			
Kundefordringer	6	535 426	446 844
Andre kortsiktige fordringer		77 265	15 103
Sum fordringer		612 690	461 947
Investeringer			
Sum investeringer		0	0
Bankinnskudd, kontanter og lignende			
Bankinnskudd, kontanter og lignende		801 285	462 303
Sum bankinnskudd, kontanter og lignende		801 285	462 303
Sum omløpsmidler		1 828 134	1 280 652



Balanse

Beløp i: NOK	Note	2024	2023
SUM EIENDELER		2 479 337	1 880 174
BALANSE - EGENKAPITAL OG GJELD			
Egenkapital			
Innskutt egenkapital			
Aksjekapital	9, 10	100 000	100 000
Sum innskutt egenkapital		100 000	100 000
Opptjent egenkapital			
Annen egenkapital	10	1 408 840	1 055 457
Sum opptjent egenkapital		1 408 840	1 055 457
Sum egenkapital		1 508 840	1 155 457
Gjeld			
Langsiktig gjeld			
Utsatt skatt	7, 8	0	6 792
Sum avsetninger for forpliktelser		0	6 792
Annen langsiktig gjeld			
Sum annen langsiktig gjeld		0	0
Sum langsiktig gjeld		0	6 792
Kortsiktig gjeld			
Leverandørgjeld		186 060	104 096
Betalbar skatt	7, 8	131 049	39 275
Skyldige offentlige avgifter		254 619	240 086
Annen kortsiktig gjeld		398 768	334 468
Sum kortsiktig gjeld		970 496	717 925
Sum gjeld		970 496	724 717
SUM EGENKAPITAL OG GJELD		2 479 337	1 880 174



Brønnøysundregistrene

ÅRSREGNSKAP FOR REGNSKAPSÅRET 2024 - GENERELL INFORMASJON

Journalnummer: 2025 382864

Enheten

Organisasjonsnummer: 979 555 458
Organisasjonsform: Aksjeselskap
Foretaksnavn: MARKMASTER AS
Forretningsadresse: Legevegen 16
5542 KARMSUND

Regnskapsår

Årsregnskapets periode: 01.01.2024 - 31.12.2024

Konsern

Morselskap i konsern: Nei

Regnskapsregler

Regler for små foretak benyttet: Ja
Benyttet ved utarbeidelsen av
årsregnskapet til selskapet: Regnskapslovens alminnelige regler

Årsregnskapet fastsatt av kompetent organ

Bekreftet av representant for selskapet: Per Olsen
Dato for fastsettelse av årsregnskapet: 11.04.2025

Revisjon

Årsregnskapet er utarbeidet av ekstern
autorisert regnskapsfører: Ja
Ekstern autorisert regnskapsfører har i
løpet av regnskapsåret bistått ved den
løpende regnskapsføringen eller utført
andre tjenester for selskapet enn å
utarbeide årsregnskapet: Ja

Grunnlag for avgivelse

År 2024: Årsregnskap er elektronisk innlevert.
År 2023: Tall er hentet fra elektronisk innlevert årsregnskap fra 2024.

Det er ikke krav til at årsregnskapet m.v. som sendes til Regnskapsregisteret er undertegnet. Kontrollen på at dette er utført ligger hos revisor/enhetens øverste organ. Sikkerheten ivaretas ved at innsender har rolle/rettighet for innsending av årsregnskapet via Altinn, og ved at det bekreftes at årsregnskapet er fastsatt av kompetent organ.

Brønnøysundregistrene, 10.05.2025



Organisasjonsnr: 979 555 458
MARKMASTER AS

RESULTATREGNSKAP

Beløp i: NOK	Note	2024	2023
RESULTATREGNSKAP			
Inntekter			
Salgsinntekt		7 751 375	7 423 046
Annen driftsinntekt		1 708	280
Sum inntekter		7 753 083	7 423 326
Kostnader			
Varekostnad	1	1 254 744	1 714 126
Lønnskostnad	2, 3, 4	3 283 931	3 165 756
Avskrivning på varige driftsmidler og immaterielle eiendeler	5	253 973	229 803
Annen driftskostnad	6	2 493 910	2 158 804
Sum kostnader		7 286 559	7 268 489
Driftsresultat		466 524	154 836
Finansinntekter og finanskostnader			
Annen renteinntekt		3 710	4 314
Annen finansinntekt		6 696	5 121
Sum finansinntekter		10 406	9 435
Annen rentekostnad		2 789	354
Annen finanskostnad		19 670	26 796
Sum finanskostnader		22 459	27 151
Netto finans		-12 053	-17 716
Resultat før skattekostnad		454 471	137 121
Skattekostnad	7, 8	101 087	30 723
Årsresultat		353 384	106 398
Overføringer og disponeringer			
Annen egenkapital		353 384	106 398
Sum overføringer og disponeringer		353 384	106 398



Organisasjonsnr: 979 555 458
MARKMASTER AS

BALANSE

Beløp i: NOK	Note	2024	2023
BALANSE - EIENDELER			
Anleggsmidler			
Immaterielle eiendeler			
Utsatt skattefordel	8	23 169	0
Sum immaterielle eiendeler		23 169	0
Varige driftsmidler			
Maskiner og anlegg	5	0	1 250
Driftsløsøre, inventar, verktøy, kontormaskiner, ol.	5	596 386	555 116
Sum varige driftsmidler		596 386	556 366
Finansielle anleggsmidler			
Andre langsiktige fordringer		31 647	43 156
Sum finansielle anleggsmidler		31 647	43 156
Sum anleggsmidler		651 203	599 522
Omløpsmidler			
Varer			
Varer	1	414 159	356 402
Sum varer		414 159	356 402
Fordringer			
Kundefordringer	6	535 426	446 844
Andre kortsiktige fordringer		77 265	15 103
Sum fordringer		612 690	461 947
Investeringer			
Sum investeringer		0	0
Bankinnskudd, kontanter og lignende			
Bankinnskudd, kontanter og lignende		801 285	462 303
Sum bankinnskudd, kontanter og lignende		801 285	462 303
Sum omløpsmidler		1 828 134	1 280 652
SUM EIENDELER		2 479 337	1 880 174

BALANSE - EGENKAPITAL OG GJELD



Egenkapital			
Innskutt egenkapital			
Aksjekapital	9, 10	100 000	100 000
Sum innskutt egenkapital		100 000	100 000
Opptjent egenkapital			
Annen egenkapital	10	1 408 840	1 055 457
Sum opptjent egenkapital		1 408 840	1 055 457
Sum egenkapital		1 508 840	1 155 457
Gjeld			
Langsiktig gjeld			
Utsatt skatt	7, 8	0	6 792
Sum avsetninger for forpliktelseser		0	6 792
Annen langsiktig gjeld		0	0
Sum annen langsiktig gjeld		0	0
Sum langsiktig gjeld		0	6 792
Kortsiktig gjeld			
Leverandørgjeld		186 060	104 096
Betalbar skatt	7, 8	131 049	39 275
Skyldige offentlige avgifter		254 619	240 086
Annen kortsiktig gjeld		398 768	334 468
Sum kortsiktig gjeld		970 496	717 925
Sum gjeld		970 496	724 717
SUM EGENKAPITAL OG GJELD		2 479 337	1 880 174



Organisasjonsnr: 979 555 458
MARKMASTER AS

NOTEOPPLYSNINGER - SELSKAP - alle poster oppgitt i hele tall

Note

Regnskapsprinsipper

Årsregnskapet er satt opp i samsvar med regnskapsloven og god regnskapsskikk for små foretak. Salgsinntekter Inntektsføring ved salg av varer skjer på leveringstidspunktet. Tjenester inntektsføres etter hvert som de leveres. Klassifisering og vurdering av balanseposter Anleggsmidler er eiendeler bestemt til varig eie eller bruk. Eiendeler som er knyttet til varekretsløpet er klassifisert som omløpsmidler. Fordringer klassifiseres som omløpsmidler hvis de forfaller til betaling innen ett år etter transaksjonsdagen. Tilsvarende klassifiseres gjeld som kortsiktig hvis gjelden forfaller til betaling innen ett år. Omløpsmidler vurderes til laveste av anskaffelseskost og virkelig verdi. Kortsiktig gjeld balanseføres til nominelt beløp på etableringstidspunktet. Anleggsmidler vurderes til anskaffelseskost. Varige anleggsmidler avskrives etter en fornuftig avskrivningsplan. Anleggsmidlene nedskrives til virkelig verdi ved verdifall som ikke forventes å være forbigående. Langsiktig gjeld med unntak av andre avsetninger balanseføres til nominelt beløp på etableringstidspunktet. Fordringer Kundefordringer og andre fordringer er oppført i balansen til pålydende etter fradrag for avsetning til forventet tap. Avsetning til tap gjøres på grunnlag av individuelle vurderinger av de enkelte fordringene. Varebeholdninger For råvarer er gjenanskaffelseskost vurdert som tilnærming til virkelig verdi. Det foretas nedskrivning for påregnelig ukurans. Varige driftsmidler Varige driftsmidler balanseføres og avskrives over driftsmidlenes levetid dersom de har antatt levetid over 3 år og har en kostpris som overstiger kr 30 000. Direkte vedlikehold av driftsmidler kostnadsføres løpende under driftskostnader, mens påkostninger eller forbedringer tillegges driftsmidlets kostpris og avskrives i takt med driftsmidlet. Forøvrig er følgende regnskapsprinsipper anvendt: Leieavtaler er ikke balanseført. Fordringer og gjeld i utenlandsk valuta er verdsatt til kursen ved regnskapsårets slutt. Kursgevinster og kursstap i utenlandsk valuta føres som finansinntekt og finanskostnad. Skatt Skattekostnaden i resultatregnskapet omfatter både periodens betalbare skatt og endring i utsatt skatt. Utsatt skatt er beregnet med 22% på grunnlag av de midlertidige forskjeller som eksisterer mellom regnskapsmessige og skattemessige verdier, samt skattemessig underskudd til fremføring ved utgangen av regnskapsåret. Skatteøkende og skattereduserende midlertidige forskjeller som reverserer eller kan reversere i samme periode er fastsatt og skattevirkningen er beregnet på nettogrunnlaget. Selskapet har ikke endret regnskapsprinsipp fra 2023 til 2024.

Note

4

Antall årsverk i regnskapsåret

4.00

Note

2

Spesifisering av resultatregnskapet



Lønnskostnader

<u>Lønn</u>	<u>Årets</u>	<u>Fjorårets</u>
	2769506.00	2669591.00
<u>Folketrygdavgift</u>	<u>Årets</u>	<u>Fjorårets</u>
	403427.00	402206.00
<u>Pensjonskostnader</u>	<u>Årets</u>	<u>Fjorårets</u>
	76746.00	60741.00
<u>Andre ytelser</u>	<u>Årets</u>	<u>Fjorårets</u>
	34252.00	33219.00
<u>Sum lønnskostnader</u>	<u>Årets</u>	<u>Fjorårets</u>
	3283931.00	3165756.00

Note

Ekstraordinære inntekter og kostnader

<u>Sum</u>	<u>Beløp</u>	
<u>Balanseført verdi 31.12.</u>	<u>Varige driftsmidler</u>	<u>Immaterielle eiend.</u>

Konsernregnskap

Morselskapet sitt navn

Forretningskontor for morselskapet

Begrunnelse for at datterselskap er utelatt fra konsolideringen

Konsern, tilknyttet selskap m.v. - fordringer og gjeld

Fordringer

<u>Samlet beløp - tilknyttet selskap</u>	<u>Årets</u>	<u>Fjorårets</u>
<u>Samlet beløp - foretak i samme konsern</u>	<u>Årets</u>	<u>Fjorårets</u>
<u>Samlet beløp - foretak i samme konsern</u>	<u>Årets</u>	<u>Fjorårets</u>
<u>Samlet beløp - felles kontrollert virksomhet</u>	<u>Årets</u>	<u>Fjorårets</u>



Pantstillelse Beløp

Beholdning av egne aksjer Antall Pålydende Andel av aksjek.

Note

Lån og sikkerhetsstillelse til medlemmer

Er det gitt lån eller sikkerhetsstillelse til ledende personer: Nei

Opplysninger om:

Medlemmer av:

Mer om lån og sikkerhetsstillelse



Haugaland Revisjon AS

Medlem av Den norske Revisorforening

Til generalforsamlingen i
Markmaster AS

Statsautoriserte revisorer:
Sigve Strand
Sigbjørn Espevold

UAVHENGIG REVISORS BERETNING FOR 2024

Konklusjon

Vi har revidert årsregnskapet for Markmaster AS som viser et overskudd på kr 353 384. Årsregnskapet består av balanse per 31. desember 2024 og resultatregnskap for regnskapsåret avsluttet per denne datoen og noter til årsregnskapet, herunder et sammendrag av viktige regnskapsprinsipper.

Etter vår mening

- oppfyller årsregnskapet gjeldende lovkrav, og
- gir årsregnskapet et rettviseende bilde av selskapets finansielle stilling per 31. desember 2024 og av dets resultat for regnskapsåret avsluttet per denne datoen i samsvar med regnskapslovens regler og god regnskapsskikk i Norge.

Grunnlag for konklusjonen

Vi har gjennomført revisjonen i samsvar med International Standards on Auditing (ISA-ene). Våre oppgaver og plikter i henhold til disse standardene er beskrevet nedenfor under Revisors oppgaver og plikter ved revisjonen av årsregnskapet. Vi er uavhengige av selskapet i samsvar med kravene i relevante lover og forskrifter i Norge og International Code of Ethics for Professional Accountants (inkludert internasjonale uavhengighetsstandarder) utstedt av International Ethics Standards Board for Accountants (IESBA-reglene), og vi har overholdt våre øvrige etiske forpliktelser i samsvar med disse kravene. Innhentet revisjonsbevis er etter vår vurdering tilstrekkelig og hensiktsmessig som grunnlag for vår konklusjon.

Ledelsens ansvar for årsregnskapet

Ledelsen er ansvarlig for å utarbeide årsregnskapet og for at det gir et rettviseende bilde i samsvar med regnskapslovens regler og god regnskapsskikk i Norge. Ledelsen er også ansvarlig for slik intern kontroll som den finner nødvendig for å kunne utarbeide et årsregnskap som ikke inneholder vesentlig feilinformasjon, verken som følge av misligheter eller utilsiktede feil.

Ved utarbeidelsen av årsregnskapet må ledelsen ta standpunkt til selskapets evne til fortsatt drift og opplyse om forhold av betydning for fortsatt drift. Forutsetningen om fortsatt drift skal legges til grunn for årsregnskapet så lenge det ikke er sannsynlig at virksomheten vil bli avvirket.

Revisors oppgaver og plikter ved revisjonen av årsregnskapet

Vårt mål er å oppnå betryggende sikkerhet for at årsregnskapet som helhet ikke inneholder vesentlig feilinformasjon, verken som følge av misligheter eller utilsiktede feil, og å avgi en revisjonsberetning som inneholder vår konklusjon. Betryggende sikkerhet er en høy grad av sikkerhet, men ingen garanti for at en revisjon utført i samsvar med ISA-ene, alltid vil avdekke vesentlig feilinformasjon som eksisterer. Feilinformasjon kan oppstå som følge av misligheter eller utilsiktede feil. Feilinformasjon er å anse som vesentlig dersom den enkeltvis eller samlet med rimelighet kan forventes å påvirke de økonomiske beslutningene som brukerne foretar, på grunnlag av årsregnskapet.

For videre beskrivelse av revisors oppgaver og plikter vises det til <https://revisorforeningen.no/revisjonsberetninger>

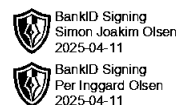


Andre forhold

Avlagt årsregnskap for foregående periode er ikke revidert og sammenligningstallene er dermed ikke revidert. Dette forholdet har ingen betydning for vår konklusjon om årsregnskapet.

Haugesund, 14. april 2025
Haugaland Revisjon AS

Stigbjørn Espevold
Statsautorisert revisor



Årsoppgjør for

MARKMASTER AS

979555458

01.01.2024 - 31.12.2024

Innhold	Side
Resultatregnskap	2
Eiendeler	3
Egenkapital og gjeld	4
Noter	5



MARKMASTER AS
979 555 458

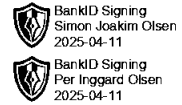


Resultatregnskap

	Note	2024	2023
Driftsinntekter			
Salgsinntekt		7 751 375	7 423 046
Annen driftsinntekt		1 708	280
Sum driftsinntekter		7 753 083	7 423 326
Driftskostnader			
Varekostnad	1	-1 254 744	-1 714 126
Lønnskostnad	2, 3, 4	-3 283 931	-3 165 756
Avskrivning på varige driftsmidler og immaterielle eiendeler	5	-253 973	-229 803
Annen driftskostnad	6	-2 493 910	-2 158 804
Sum driftskostnader		-7 286 559	-7 268 489
Driftsresultat		466 524	154 836
Finansinntekter			
Annen renteinntekt		3 710	4 314
Annen finansinntekt		6 696	5 121
Sum finansinntekter		10 406	9 435
Finanskostnader			
Annen rentekostnad		-2 789	-354
Annen finanskostnad		-19 670	-26 796
Sum finanskostnader		-22 459	-27 151
Netto finans		-12 053	-17 716
Resultat før skattekostnad		454 471	137 121
Skattekostnad	7, 8	-101 087	-30 723
Årsresultat		353 384	106 398
Overføringer			
Annen egenkapital		353 384	106 398
Sum overføringer		353 384	106 398



MARKMASTER AS
979 555 458

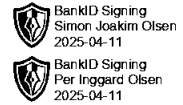


Balanse

	Note	31.12.2024	31.12.2023
EIENDELER			
Anleggsmidler			
Immaterielle eiendeler			
Utsatt skattefordel	8	23 169	0
Sum immaterielle eiendeler		23 169	0
Varige driftsmidler			
Maskiner og anlegg	5	0	1 250
Driftsløsøre, inventar, verktøy, kontormaskiner, ol.	5	596 386	555 116
Sum varige driftsmidler		596 386	556 366
Finansielle anleggsmidler			
Andre langsiktige fordringer		31 647	43 156
Sum finansielle anleggsmidler		31 647	43 156
Sum anleggsmidler		651 203	599 522
Omløpsmidler			
Varer			
Varer	1	414 159	356 402
Sum varer		414 159	356 402
Fordringer			
Kundefordringer	6	535 426	446 844
Andre kortsiktige fordringer		77 265	15 103
Sum fordringer		612 690	461 947
Bankinnskudd, kontanter og lignende			
Bankinnskudd, kontanter og lignende		801 285	462 303
Sum bankinnskudd, kontanter og lignende		801 285	462 303
Sum omløpsmidler		1 828 134	1 280 652
SUM EIENDELER		2 479 337	1 880 174



MARKMASTER AS
979 555 458



Balanse

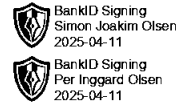
	Note	31.12.2024	31.12.2023
EGENKAPITAL OG GJELD			
Egenkapital			
Innskutt egenkapital			
Aksjekapital	9, 10	100 000	100 000
Sum innskutt egenkapital		100 000	100 000
Opptjent egenkapital			
Annen egenkapital	10	1 408 840	1 055 457
Sum opptjent egenkapital		1 408 840	1 055 457
Sum egenkapital		1 508 840	1 155 457
Gjeld			
Avsetning og forpliktelser			
Utsatt skatt	7, 8	0	6 792
Sum avsetning for forpliktelser		0	6 792
Kortsiktig gjeld			
Leverandørgjeld		186 060	104 096
Betalbar skatt	7, 8	131 049	39 275
Skyldige offentlige avgifter		254 619	240 086
Annen kortsiktig gjeld		398 768	334 468
Sum kortsiktig gjeld		970 496	717 925
Sum gjeld		970 496	724 717
SUM EGENKAPITAL OG GJELD		2 479 337	1 880 174

Per Inggard Olsen
styrets leder

Simon Joakim Olsen
styremedlem / daglig leder



MARKMASTER AS
979 555 458



Noter

Regnskapsprinsipper

Årsregnskapet er satt opp i samsvar med regnskapsloven og god regnskapsskikk for små foretak.

Salgsinntekter

Inntektsføring ved salg av varer skjer på leveringstidspunktet. Tjenester inntektsføres etter hvert som de leveres.

Klassifisering og vurdering av balanseposter

Anleggsmidler er eiendeler bestemt til varig eie eller bruk. Eiendeler som er knyttet til varekretsløpet er klassifisert som omløpsmidler. Fordringer klassifiseres som omløpsmidler hvis de forfaller til betaling innen ett år etter transaksjonsdagen. Tilsvarende klassifiseres gjeld som kortsiktig hvis gjelden forfaller til betaling innen ett år.

Omløpsmidler vurderes til laveste av anskaffelseskost og virkelig verdi. Kortsiktig gjeld balanseføres til nominelt beløp på etableringstidspunktet. Anleggsmidler vurderes til anskaffelseskost. Varige anleggsmidler avskrives etter en fornuftig avskrivningsplan. Anleggsmidlene nedskrives til virkelig verdi ved verdifall som ikke forventes å være forbigående. Langsiktig gjeld med unntak av andre avsetninger balanseføres til nominelt beløp på etableringstidspunktet.

Fordringer

Kundefordringer og andre fordringer er oppført i balansen til pålydende etter fradrag for avsetning til forventet tap. Avsetning til tap gjøres på grunnlag av individuelle vurderinger av de enkelte fordringene.

Varebeholdninger

For råvarer er gjenanskaffelseskost vurdert som tilnærming til virkelig verdi. Det foretas nedskrivning for påregnelig ukurans.

Varige driftsmidler

Varige driftsmidler balanseføres og avskrives over driftsmidlenes levetid dersom de har antatt levetid over 3 år og har en kostpris som overstiger kr 30 000. Direkte vedlikehold av driftsmidler kostnadsføres løpende under driftskostnader, mens påkostninger eller forbedringer tillegges driftsmidlets kostpris og avskrives i takt med driftsmidlet.

Forørig er følgende regnskapsprinsipper anvendt:

Leieavtaler er ikke balanseført. Fordringer og gjeld i utenlandsk valuta er verdsatt til kursen ved regnskapsårets slutt. Kursgevinster og kursstap i utenlandsk valuta føres som finansinntekt og finanskostnad.

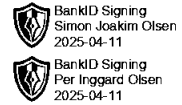
Skatt

Skattekostnaden i resultatregnskapet omfatter både periodens betalbare skatt og endring i utsatt skatt. Utsatt skatt er beregnet med 22% på grunnlag av de midlertidige forskjeller som eksisterer mellom regnskapsmessige og skattemessige verdier, samt skattemessig underskudd til fremføring ved utgangen av regnskapsåret. Skatteøkende og skattereduserende midlertidige forskjeller som reverserer eller kan reversere i samme periode er fastsatt og skattevirkningen er beregnet på nettogrunnlaget.

Selskapet har ikke endret regnskapsprinsipp fra 2023 til 2024.



MARKMASTER AS
979 555 458



Note 1 - Varer

Varelager er opptalt til kostpris og uten ukurans

Note 2 - Lønnskostnader

Spesifikasjon av lønnskostnader	2024	2023
Lønn	2 769 506	2 669 591
Arbeidsgiveravgift	403 427	402 206
Pensjonskostnader	76 746	60 741
Andre relaterte ytelser	34 252	33 219
Sum	3 283 931	3 165 756

Note 3 - Obligatorisk tjenstepensjon

Virksomheten er pliktig til å ha tjenstepensjonsordning etter lov om obligatorisk tjenstepensjon.

Pensjonsordningen oppfyller kravene etter lov om obligatorisk tjenstepensjon.

Note 4 - Antall årsverk

Antall årsverk sysselsatt i regnskapsåret: 4

Note 5 - Varige driftsmidler/anleggsmidler

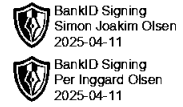
Varige driftsmidler	Driftsløsøre, inventar o.l	Maskiner og anlegg	Sum
Anskaffelseskost pr 01.01	1 235 085	298 592	1 533 677
Tilgang i året	293 993	0	293 993
Avgang i året	0	0	0
Anskaffelseskost pr 31.12	1 529 078	298 592	1 827 670
Akkumulert av- og nedskrivninger 01.01	-679 968	-297 342	-977 310
Akkumulert av- og nedskrivninger 31.12	-932 691	-298 592	-1 231 283
Balanseført verdi pr 31.12	596 387	0	596 387
Årets av- og nedskrivninger	252 723	1 250	253 973
Økonomisk levetid	3 - 5	5 - 10	
Avskrivningsplan	Lineær	Lineær	

Note 6 - Kundefordringer

	31.12.2024	31.12.2023
Kundefordringer til pålydende 31.12	641 509	433 225
Opptjent ikke fakturert inntekt	10 520	25 899
Avsetning til tap	-116 603	-12 280
Kundefordringer 31.12	535 426	446 844
		2024
Årets endring i delkrederavsetning		104 323
Årets konstaterte tap på fordringer		16 306
Tap på fordringer		120 628



MARKMASTER AS
979 555 458

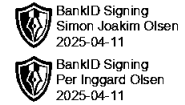


Note 7 - Spesifisering av skatt

Skattekostnad	2024	2023
Betalbar skatt på alminnelig inntekt	131 049	39 275
+/- Endringer i utsatt skatt/utsatt skattefordel	-29 962	-8 552
Skattekostnad	101 087	30 723
Skattepliktig inntekt		
Resultat før skatt	454 471	137 121
Permanente forskjeller	5 015	2 527
+/- Endring i midlertidige forskjeller	136 189	38 874
Skattepliktig inntekt	595 675	178 522
Betalbar skatt i balansen		
Betalbar skatt på årets resultat	131 049	39 275
Betalbar skatt i balansen	131 049	39 275



MARKMASTER AS
979 555 458



Note 8 - Midlertidige forskjeller - utsatt skatt/skattefordel

Utsatt skatt/utsatt skattefordel i balansen avsettes på grunnlag av forskjeller mellom regnskapsmessige og skattemessige verdier i henhold til norsk regnskapsstandard for skatt.

Midlertidige skatteøkende og skattereduserende forskjeller som kan utlignes er nettoført.

Midlertidige forskjeller knyttet til:	01.01.2024	31.12.2024	Endring
Anleggsmidler	43 154	11 288	31 866
Omløpsmidler	-12 280	-116 603	104 323
Netto forskjeller	30 874	-105 315	136 189
Sum midlertidige forskjeller som påvirker betalbar skatt	30 874	-105 315	136 189
Utsatt skattefordel 31.12.2024 basert på 22 %	6 792	-23 169	29 962

Note 9 - Aksjekapital

Aksjeklasse	Antall aksjer	Aksjenes pålydende	Bokført verdi
Ordinære	100	1 000	100 000
Aksjonærer	Antall aksjer	Eierandel %	Aksjeklasse
Olsen Per Inggard	51	51,00	Ordinære
Joakim Simon Olsen	49	49,00	Ordinære
Totalt antall aksjer	100	100	

Note 10 - Egenkapital

	Aksjekapital	Opptjent egenkapital	Sum
Egenkapital 31.12.2023	100 000	1 055 457	1 155 457
Årsresultat	0	353 384	353 384
Egenkapital 31.12.2024	100 000	1 408 840	1 508 840

Lån og sikkerhetsstillelse til ledende personer, eiere med videre

Det er ikke gitt lån eller sikkerhetsstillelse til medlemmer av styrende organer.



MARKMASTER AS
979 555 458

Resultatregnskap

	Note	2024	2023
Driftsinntekter			
Salgsinntekt		7 751 375	7 423 046
Annen driftsinntekt		1 708	280
Sum driftsinntekter		7 753 083	7 423 326
Driftskostnader			
Varekostnad	1	-1 254 744	-1 714 126
Lønnskostnad	2, 3, 4	-3 283 931	-3 165 756
Avskrivning på varige driftsmidler og immaterielle eiendeler	5	-253 973	-229 803
Annen driftskostnad	6	-2 493 910	-2 158 804
Sum driftskostnader		-7 286 559	-7 268 489
Driftsresultat		466 524	154 836
Finansinntekter			
Annen renteinntekt		3 710	4 314
Annen finansinntekt		6 696	5 121
Sum finansinntekter		10 406	9 435
Finanskostnader			
Annen rentekostnad		-2 789	-354
Annen finanskostnad		-19 670	-26 796
Sum finanskostnader		-22 459	-27 151
Netto finans		-12 053	-17 716
Resultat før skattekostnad		454 471	137 121
Skattekostnad	7, 8	-101 087	-30 723
Årsresultat		353 384	106 398
Overføringer			
Annen egenkapital		353 384	106 398
Sum overføringer		353 384	106 398



MARKMASTER AS
979 555 458

Balanse

	Note	31.12.2024	31.12.2023
EIENDELER			
Anleggsmidler			
Immaterielle eiendeler			
Utsatt skattefordel	8	23 169	0
Sum immaterielle eiendeler		23 169	0
Varige driftsmidler			
Maskiner og anlegg	5	0	1 250
Driftsløsøre, inventar, verktøy, kontormaskiner, ol.	5	596 386	555 116
Sum varige driftsmidler		596 386	556 366
Finansielle anleggsmidler			
Andre langsiktige fordringer		31 647	43 156
Sum finansielle anleggsmidler		31 647	43 156
Sum anleggsmidler		651 203	599 522
Omløpsmidler			
Varer			
Varer	1	414 159	356 402
Sum varer		414 159	356 402
Fordringer			
Kundefordringer	6	535 426	446 844
Andre kortsiktige fordringer		77 265	15 103
Sum fordringer		612 690	461 947
Bankinnskudd, kontanter og lignende			
Bankinnskudd, kontanter og lignende		801 285	462 303
Sum bankinnskudd, kontanter og lignende		801 285	462 303
Sum omløpsmidler		1 828 134	1 280 652
SUM EIENDELER		2 479 337	1 880 174



MARKMASTER AS
979 555 458

Balanse

	Note	31.12.2024	31.12.2023
EGENKAPITAL OG GJELD			
Egenkapital			
Innskutt egenkapital			
Aksjekapital	9, 10	100 000	100 000
Sum innskutt egenkapital		100 000	100 000
Opptjent egenkapital			
Annen egenkapital	10	1 408 840	1 055 457
Sum opptjent egenkapital		1 408 840	1 055 457
Sum egenkapital		1 508 840	1 155 457
Gjeld			
Avsetning og forpliktelser			
Utsatt skatt	7, 8	0	6 792
Sum avsetning for forpliktelser		0	6 792
Kortsiktig gjeld			
Leverandørgjeld		186 060	104 096
Betalbar skatt	7, 8	131 049	39 275
Skyldige offentlige avgifter		254 619	240 086
Annen kortsiktig gjeld		398 768	334 468
Sum kortsiktig gjeld		970 496	717 925
Sum gjeld		970 496	724 717
SUM EGENKAPITAL OG GJELD		2 479 337	1 880 174

KARMSUND, 11.04.2025

Per Inggard Olsen
styrets leder

Simon Joakim Olsen
styremedlem / daglig leder



MARKMASTER AS
979 555 458

Noter

Regnskapsprinsipper

Årsregnskapet er satt opp i samsvar med regnskapsloven og god regnskapsskikk for små foretak.

Salgsinntekter

Inntektsføring ved salg av varer skjer på leveringstidspunktet. Tjenester inntektsføres etter hvert som de leveres.

Klassifisering og vurdering av balanseposter

Anleggsmidler er eiendeler bestemt til varig eie eller bruk. Eiendeler som er knyttet til varekretsløpet er klassifisert som omløpsmidler. Fordringer klassifiseres som omløpsmidler hvis de forfaller til betaling innen ett år etter transaksjonsdagen. Tilsvarende klassifiseres gjeld som kortsiktig hvis gjelden forfaller til betaling innen ett år.

Omløpsmidler vurderes til laveste av anskaffelseskost og virkelig verdi. Kortsiktig gjeld balanseføres til nominelt beløp på etableringstidspunktet. Anleggsmidler vurderes til anskaffelseskost. Varige anleggsmidler avskrives etter en fornuftig avskrivningsplan. Anleggsmidlene nedskrives til virkelig verdi ved verdifall som ikke forventes å være forbigående. Langsiktig gjeld med unntak av andre avsetninger balanseføres til nominelt beløp på etableringstidspunktet.

Fordringer

Kundefordringer og andre fordringer er oppført i balansen til pålydende etter fradrag for avsetning til forventet tap. Avsetning til tap gjøres på grunnlag av individuelle vurderinger av de enkelte fordringene.

Varebeholdninger

For råvarer er gjenanskaffelseskost vurdert som tilnærming til virkelig verdi. Det foretas nedskrivning for påregnelig ukurans.

Varige driftsmidler

Varige driftsmidler balanseføres og avskrives over driftsmidlenes levetid dersom de har antatt levetid over 3 år og har en kostpris som overstiger kr 30 000. Direkte vedlikehold av driftsmidler kostnadsføres løpende under driftskostnader, mens påkostninger eller forbedringer tillegges driftsmidlets kostpris og avskrives i takt med driftsmidlet.

Forørig er følgende regnskapsprinsipper anvendt:

Leieavtaler er ikke balanseført. Fordringer og gjeld i utenlandsk valuta er verdsatt til kursen ved regnskapsårets slutt. Kursgevinster og kursstap i utenlandsk valuta føres som finansinntekt og finanskostnad.

Skatt

Skattekostnaden i resultatregnskapet omfatter både periodens betalbare skatt og endring i utsatt skatt. Utsatt skatt er beregnet med 22% på grunnlag av de midlertidige forskjeller som eksisterer mellom regnskapsmessige og skattemessige verdier, samt skattemessig underskudd til fremføring ved utgangen av regnskapsåret. Skatteøkende og skattereduserende midlertidige forskjeller som reverserer eller kan reversere i samme periode er fastsatt og skattevirkningen er beregnet på nettogrunnlaget.

Selskapet har ikke endret regnskapsprinsipp fra 2023 til 2024.



MARKMASTER AS
979 555 458

Note 1 - Varer

Varelager er opptalt til kostpris og uten ukurans

Note 2 - Lønnskostnader

Spesifikasjon av lønnskostnader	2024	2023
Lønn	2 769 506	2 669 591
Arbeidsgiveravgift	403 427	402 206
Pensjonskostnader	76 746	60 741
Andre relaterte ytelser	34 252	33 219
Sum	3 283 931	3 165 756

Note 3 - Obligatorisk tjenestepensjon

Virksomheten er pliktig til å ha tjenestepensjonsordning etter lov om obligatorisk tjenestepensjon.

Pensjonsordningen oppfyller kravene etter lov om obligatorisk tjenestepensjon.

Note 4 - Antall årsverk

Antall årsverk sysselsatt i regnskapsåret: 4

Note 5 - Varige driftsmidler/anleggsmidler

Varige driftsmidler	Driftsløsøre, inventar o.l	Maskiner og anlegg	Sum
Anskaffelseskost pr 01.01	1 235 085	298 592	1 533 677
Tilgang i året	293 993	0	293 993
Avgang i året	0	0	0
Anskaffelseskost pr 31.12	1 529 078	298 592	1 827 670
Akkumulert av- og nedskrivninger 01.01	-679 968	-297 342	-977 310
Akkumulert av- og nedskrivninger 31.12	-932 691	-298 592	-1 231 283
Balanseført verdi pr 31.12	596 387	0	596 387
Årets av- og nedskrivninger	252 723	1 250	253 973
Økonomisk levetid	3 - 5	5 - 10	
Avskrivningsplan	Lineær	Lineær	

Note 6 - Kundefordringer

	31.12.2024	31.12.2023
Kundefordringer til pålydende 31.12	641 509	433 225
Opptjent ikke fakturert inntekt	10 520	25 899
Avsetning til tap	-116 603	-12 280
Kundefordringer 31.12	535 426	446 844
		2024
Årets endring i delkrederavsetning		104 323
Årets konstaterte tap på fordringer		16 306
Tap på fordringer		120 628



MARKMASTER AS
979 555 458

Note 7 - Spesifisering av skatt

Skattekostnad	2024	2023
Betalbar skatt på alminnelig inntekt	131 049	39 275
+/- Endringer i utsatt skatt/utsatt skattefordel	-29 962	-8 552
Skattekostnad	101 087	30 723
Skattepliktig inntekt		
Resultat før skatt	454 471	137 121
Permanente forskjeller	5 015	2 527
+/- Endring i midlertidige forskjeller	136 189	38 874
Skattepliktig inntekt	595 675	178 522
Betalbar skatt i balansen		
Betalbar skatt på årets resultat	131 049	39 275
Betalbar skatt i balansen	131 049	39 275



MARKMASTER AS
979 555 458

Note 8 - Midlertidige forskjeller - utsatt skatt/skattefordel

Utsatt skatt/utsatt skattefordel i balansen avsettes på grunnlag av forskjeller mellom regnskapsmessige og skattemessige verdier i henhold til norsk regnskapsstandard for skatt.

Midlertidige skatteøkende og skattereduserende forskjeller som kan utlignes er nettoført.

Midlertidige forskjeller knyttet til:	01.01.2024	31.12.2024	Endring
Anleggsmidler	43 154	11 288	31 866
Omløpsmidler	-12 280	-116 603	104 323
Netto forskjeller	30 874	-105 315	136 189
Sum midlertidige forskjeller som påvirker betalbar skatt	30 874	-105 315	136 189
Utsatt skattefordel 31.12.2024 basert på 22 %	6 792	-23 169	29 962

Note 9 - Aksjekapital

Aksjeklasse	Antall aksjer	Aksjenes pålydende	Bokført verdi
Ordinære	100	1 000	100 000
Aksjonærer	Antall aksjer	Eierandel %	Aksjeklasse
Olsen Per Inggard	51	51,00	Ordinære
Joakim Simon Olsen	49	49,00	Ordinære
Totalt antall aksjer	100	100	

Note 10 - Egenkapital

	Aksjekapital	Opptjent egenkapital	Sum
Egenkapital 31.12.2023	100 000	1 055 457	1 155 457
Årsresultat	0	353 384	353 384
Egenkapital 31.12.2024	100 000	1 408 840	1 508 840

Lån og sikkerhetsstillelse til ledende personer, eiere med videre

Det er ikke gitt lån eller sikkerhetsstillelse til medlemmer av styrende organer.