



ÅRSREGNSKAPET FOR REGNSKAPSÅRET 2022 - GENERELL INFORMASJON

Enheten

Organisasjonsnummer: 924 497 424
Organisasjonsform: Aksjeselskap
Foretaksnavn: BJØRN K. HAUGLAND AS
Forretningsadresse: Taglugnveien 10B
1397 NESØYA

Regnskapsår

Årsregnskapets periode: 01.01.2022 - 31.12.2022

Konsern

Morselskap i konsern: Nei

Regnskapsregler

Regler for små foretak benyttet: Ja
Benyttet ved utarbeidelsen av årsregnskapet til selskapet: Regnskapslovens alminnelige regler

Årsregnskapet fastsatt av kompetent organ

Bekreftet av representant for selskapet: GRANT THORNTON ØKONOMISERVICE AS

Dato for fastsettelse av årsregnskapet: 28.07.2023

Grunnlag for avgivelse

År 2022: Årsregnskapet er elektronisk innlevert
År 2021: Tall er hentet fra elektronisk innlevert årsregnskap fra 2022

Det er ikke krav til at årsregnskapet m.v. som sendes til Regnskapsregisteret er undertegnet. Kontrollen på at dette er utført ligger hos revisor/enhetens øverste organ. Sikkerheten ivaretas ved at innsender har rolle/rettighet for innsending av årsregnskapet via Altinn, og ved at det bekreftes at årsregnskapet er fastsatt av kompetent organ.



Postadresse: 8910 Brønnøysund

Telefoner: Opplysningstelefonen 75 00 75 00 Telefaks 75 00 75 05

E-post: firmapost@brreg.no Internett: www.brreg.no

Organisasjonsnummer: 974 760 673



Resultatregnskap

Beløp i: NOK	Note	2022	2021
RESULTATREGNSKAP			
Kostnader			
Lønnskostnad	1		
Annen driftskostnad	1	19 729	1 409
Sum kostnader		19 729	1 409
Driftsresultat		-19 729	-1 409
Nedskrivning av andre finansielle anleggsmidler			3
Sum finanskostnader			3
Netto finans			-3
Ordinært resultat før skattekostnad		-19 729	-1 412
Skattekostnad på resultat	2		
Ordinært resultat etter skattekostnad		-19 729	-1 412
Årsresultat		-19 729	-1 412
Årsresultat etter minoritetsinteresser		-19 729	-1 412
Totalresultat		-19 729	-1 412
Overføringer og disponeringer			
Udekket tap		-19 729	-1 412
Sum overføringer og disponeringer		-19 729	-1 412



Balanse

Beløp i: NOK	Note	2022	2021
BALANSE - EIENDELER			
Anleggsmidler			
Immaterielle eiendeler			
Utsatt skattefordel	2		
Finansielle anleggsmidler			
Investeringer i tilknyttet selskap		28 876	28 876
Investeringer i aksjer og andeler		670 015	259 953
Andre fordringer		-708 722	-267 065
Sum finansielle anleggsmidler		-9 832	21 763
Sum anleggsmidler		-9 832	21 763
Omløpsmidler			
Varer			
Bankinnskudd, kontanter og lignende			
Kontanter og bankbeholdning		11 866	
Sum bankinnskudd, kontanter og lignende		11 866	
Sum omløpsmidler		11 866	0
SUM EIENDELER		2 034	21 763
BALANSE - EGENKAPITAL OG GJELD			
Egenkapital			
Innskutt egenkapital			
Aksjekapital	3	30 000	30 000
Sum innskutt egenkapital		30 000	30 000
Opptjent egenkapital			
Annen egenkapital	4	-27 966	-8 237
Sum opptjent egenkapital		-27 966	-8 237



Balanse

Beløp i: NOK	Note	2022	2021
Sum egenkapital	5	2 034	21 763
Gjeld			
Langsiktig gjeld			
Utsatt skatt	2		
Annen langsiktig gjeld			
Sum langsiktig gjeld		0	0
Betalbar skatt	2		
Sum gjeld		0	0
SUM EGENKAPITAL OG GJELD		2 034	21 763



Brønnøysundregistrene

ÅRSREGNSKAP FOR REGNSKAPSÅRET 2022 - GENERELL INFORMASJON

Journalnummer: 2023 707367

Enheten

Organisasjonsnummer: 924 497 424
Organisasjonsform: Aksjeselskap
Foretaksnavn: BJØRN K. HAUGLAND AS
Forretningsadresse: Taglugnveien 10B
1397 NESØYA

Regnskapsår

Årsregnskapets periode: 01.01.2022 - 31.12.2022

Konsern

Morselskap i konsern: Nei

Regnskapsregler

Regler for små foretak benyttet: Ja
Benyttet ved utarbeidelsen av
årsregnskapet til selskapet: Regnskapslovens alminnelige regler

Årsregnskapet fastsatt av kompetent organ

Bekreftet av representant for selskapet: GRANT THORNTON ØKONOMISERVICE AS
Dato for fastsettelse av årsregnskapet: 28.07.2023

Revisjon

Selskapet har besluttet at årsregnskapet
ikke skal revideres: Ja
Årsregnskapet er utarbeidet av ekstern
autorisert regnskapsfører: Ja
Ekstern autorisert regnskapsfører har i
løpet av regnskapsåret bistått ved den
løpende regnskapsføringen eller utført
andre tjenester for selskapet enn å
utarbeide årsregnskapet: Ja

Grunnlag for avgivelse

År 2022: Årsregnskap er elektronisk innlevert.
År 2021: Tall er hentet fra elektronisk innlevert årsregnskap fra 2022.

Det er ikke krav til at årsregnskapet m.v. som sendes til Regnskapsregisteret er undertegnet. Kontrollen på at dette er utført ligger hos revisor/enhetens øverste organ. Sikkerheten ivaretas ved at innsender har rolle/rettighet for innsending av årsregnskapet via Altinn, og ved at det bekreftes at årsregnskapet er fastsatt av kompetent organ.

Brønnøysundregistrene, 14.08.2023

Brønnøysundregistrene
Postadresse: Postboks 900, 8910 Brønnøysund
Telefon: 75 00 75 00
E-post: firmapost@brreg.no Internett: www.brreg.no
Organisasjonsnummer: 974 760 673



Organisasjonsnr: 924 497 424
BJØRN K. HAUGLAND AS

RESULTATREGNSKAP

Beløp i: NOK	Note	2022	2021
RESULTATREGNSKAP			
Kostnader			
Lønnskostnad	1		
Annen driftskostnad	1	19 729	1 409
Sum kostnader		19 729	1 409
Driftsresultat		-19 729	-1 409
Nedskrivning av andre finansielle anleggsmidler			3
Sum finanskostnader			3
Netto finans			-3
Ordinært resultat før skattekostnad		-19 729	-1 412
Skattekostnad på resultat	2		
Ordinært resultat etter skattekostnad		-19 729	-1 412
Årsresultat		-19 729	-1 412
Årsresultat etter minoritetsinteresser		-19 729	-1 412
Totalresultat		-19 729	-1 412
Overføringer og disponeringer			
Udekket tap		-19 729	-1 412
Sum overføringer og disponeringer		-19 729	-1 412



Organisasjonsnr: 924 497 424
BJØRN K. HAUGLAND AS

BALANSE

Beløp i: NOK	Note	2022	2021
BALANSE - EIENDELER			
Anleggsmidler			
Immaterielle eiendeler			
Utsatt skattefordel	2		
Finansielle anleggsmidler			
Investeringer i tilknyttet selskap		28 876	28 876
Investeringer i aksjer og andeler		670 015	259 953
Andre fordringer		-708 722	-267 065
Sum finansielle anleggsmidler		-9 832	21 763
Sum anleggsmidler		-9 832	21 763
Omløpsmidler			
Varer			
Bankinnskudd, kontanter og lignende			
Kontanter og bankbeholdning		11 866	
Sum bankinnskudd, kontanter og lignende		11 866	
Sum omløpsmidler		11 866	0
SUM EIENDELER		2 034	21 763
BALANSE - EGENKAPITAL OG GJELD			
Egenkapital			
Innskutt egenkapital			
Aksjekapital	3	30 000	30 000
Sum innskutt egenkapital		30 000	30 000
Opptjent egenkapital			
Annen egenkapital	4	-27 966	-8 237
Sum opptjent egenkapital		-27 966	-8 237
Sum egenkapital	5	2 034	21 763
Gjeld			
Langsiktig gjeld			
Utsatt skatt	2		
Annen langsiktig gjeld			



Sum langsiktig gjeld		0	0
Betalbar skatt	2		
Sum gjeld		0	0
SUM EGENKAPITAL OG GJELD		2 034	21 763



Organisasjonsnr: 924 497 424
BJØRN K. HAUGLAND AS

NOTEOPPLYSNINGER - SELSKAP - alle poster oppgitt i hele tall

Note

Antall årsverk i regnskapsåret
0.00

<u>Sum</u>	<u>Beløp</u>
------------	--------------

<u>Balanseført verdi 31.12.</u>	<u>Varige driftsmidler</u>	<u>Immaterielle eiend.</u>
---------------------------------	----------------------------	----------------------------

Konsernregnskap

Morselskapet sitt navn

Forretningskontor for morselskapet

Begrunnelse for at datterselskap er utelatt fra konsolideringen

<u>Samlet beløp - tilknyttet selskap</u>	<u>Årets</u>	<u>Fjorårets</u>
--	--------------	------------------

<u>Samlet beløp - foretak i samme konsern</u>	<u>Årets</u>	<u>Fjorårets</u>
---	--------------	------------------

<u>Samlet beløp - foretak i samme konsern</u>	<u>Årets</u>	<u>Fjorårets</u>
---	--------------	------------------

<u>Samlet beløp - felles kontrollert virksomhet</u>	<u>Årets</u>	<u>Fjorårets</u>
---	--------------	------------------

<u>Pantstillelse</u>	<u>Beløp</u>
----------------------	--------------

<u>Beholdning av egne aksjer</u>	<u>Antall</u>	<u>Pålydende</u>	<u>Andel av aksjek.</u>
----------------------------------	---------------	------------------	-------------------------



**Årsregnskap
Bjørn K. Haugland AS
2022**



Bjørn K. Haugland AS

Resultatregnskap for perioden 1. januar 2022 til 31. desember 2022

	Note	2022	2021
Driftsinntekter			
Driftskostnader			
Annen driftskostnad	1	19 729	1 409
<i>Sum driftskostnader</i>		<i>19 729</i>	<i>1 409</i>
Driftsresultat		(19 729)	(1 409)
Finansinntekter og finanskostnader			
Nedskrivning av andre finansielle anleggsmidler		0	3
<i>Resultat av finansposter</i>		<i>0</i>	<i>(3)</i>
Resultat før skattekostnad		(19 729)	(1 412)
Årsresultat		(19 729)	(1 412)
Overføringer			
Overført til udekket underskudd		19 729	1 412
Sum overføringer		(19 729)	(1 412)



Bjørn K. Haugland AS

Balanse pr. 31. desember 2022

Eiendeler

	Note	2022	2021
Anleggsmidler			
Immaterielle eiendeler			
Varige driftsmidler			
Investeringer i tilknyttet selskap		28 876	28 876
Investeringer i aksjer og andeler		670 015	259 953
Andre fordringer		(708 722)	(267 065)
<i>Sum finansielle anleggsmidler</i>		<i>(9 832)</i>	<i>21 763</i>
Sum anleggsmidler		(9 832)	21 763
Omløpsmidler			
Fordringer			
Kontanter og bankbeholdning		11 866	0
Sum omløpsmidler		11 866	0
Sum eiendeler		2 034	21 763



Bjørn K. Haugland AS

Balanse pr. 31. desember 2022

Egenkapital og gjeld

	Note	2022	2021
Egenkapital			
Innskutt egenkapital			
Aksjekapital	3	30 000	30 000
<i>Sum innskutt egenkapital</i>		<i>30 000</i>	<i>30 000</i>
Opptjent egenkapital			
Annen egenkapital	4	(27 966)	(8 237)
<i>Sum opptjent egenkapital</i>		<i>(27 966)</i>	<i>(8 237)</i>
Sum egenkapital	5	2 034	21 763
Gjeld			
Kortsiktig gjeld			
Sum egenkapital og gjeld		2 034	21 763

Oslo,

HAUGLAND BJØRN KJÆRAND
styreleder/daglig leder



Noter til regnskapet

31. desember 2022

Regnskapsprinsipper

Regnskapet er utarbeidet i henhold til norske regnskapsregler/-standarder for små foretak.

Forskning og utvikling

Kostnader forbundet med forskning og utvikling balanseføres og avskrives over 10 år.

Varige driftsmidler

Varige driftsmidler balanseføres og avskrives over driftsmidlets levetid dersom de har levetid over 3 år og har en kostpris som overstiger kr 15 000. Direkte vedlikehold av driftsmidler kostnadsføres løpende under driftskostnader, mens påkostninger eller forbedringer tillegges driftsmidlets kostpris og avskrives i takt med driftsmidlet.

Anleggsaksjer og andre andeler

Investering i anleggsaksjer/andeler vurderes til det laveste av anskaffelseskost og antatt virkelig verdi.

Varebeholdninger

Lager av innkjøpte varer er verdsatt til laveste av anskaffelseskost etter FIFO- prinsippet og virkelig verdi. Egentilvirkede ferdigvarer og varer under tilvirkning er vurdert til full tilvirkningskost. Det foretas nedskrivning for påregnelig ukurans.

Valuta

Pengeposter i utenlandsk valuta er vurdert etter kursen på balansedagen.

Driftsinntekter

Inntektsføring skjer etter opptjeningsprinsippet som normalt vil være leveringstidspunktet for varer og tjenester.

Pensjoner

Selskapet balansefører ikke pensjonsforpliktelser i henhold til unntaksreglene for små foretak. Den årlige pensjonspremien regnskapsføres som årets pensjonskostnad.

Skatt

Skattekostnaden i resultatregnskapet omfatter både periodens betalbare skatt og endring i utsatt skatt. Utsatt skatt er beregnet med 22 % (2021: 22 %) på grunnlag av de midlertidige forskjeller som eksisterer mellom regnskapsmessige og skattemessige verdier, samt ligningsmessig underskudd til fremføring ved utgangen av regnskapsåret. Skatteøkende og skattereduserende midlertidige forskjeller som reverserer eller kan reversere i samme periode er utlignet og nettoført.

1. Lønnskostnader, antall ansatte, godtgjørelser, lån til ansatte m.m.

Lønnskostnader	2022	2021
Lønninger	0	0
Sum	0	0

Gjennomsnittlig antall årsverk i løpet av regnskapsåret har vært 0.

Revisor

Selskapet har ikke revisor.



2. Skatt

Årets skattekostnad fordeler seg på:	2022	2021
Betalbar skatt	0	0
Endring i utsatt skatt/- skattefordel	0	0
Sum skattekostnad	0	0

Beregning av årets skattegrunnlag:

Resultat før skatt	-19 729	-1 412
Årets skattegrunnlag før anvendelse av underskudd til fremføring	-19 729	-1 412
Anvendt / overført underskudd til fremføring	0	0
Årets skattegrunnlag	-19 729	-1 412

Oversikt over midlertidige forskjeller:

	Endring		
Sum	0	0	0
Underskudd til fremføring	19 729	-22 396	-2 667
Sum	19 729	-22 396	-2 667
Beregnet utsatt skatt/- skattefordel(-), 22 % (2021: 22 %)	4 340	-4 927	-587
Bokført utsatt skatt/- skattefordel(-), 22 % (2021: 22 %)	0	0	0

Utsatt skattefordel er ikke balanseført i tråd med unntaksregler for små foretak.

Forklaring til hvorfor årets skattekostnad ikke utgjør 22 % (2021: 22 %) av resultat før skatt:

	2022	2021
Resultat før skatt (22 %)	-4 340	-311
Beregnet skattekostnad	-4 340	-311

3. Aksjekapitalen og aksjonærinformasjon

Aksjekapitalen består av:	Antall	Pålydende	Balanseført
Ordinære aksjer	100	300	30 000
Sum	100	300	30 000

Alle aksjer gir samme rettigheter i selskapet.

Bjørn K. Haugland AS hadde 1 aksjonærer pr.31.12.2022.

Oversikt over de største aksjonærene pr. 31.12:

Aksjonær	Ordinære	Sum	Eierandel	Stemmeandel
HAUGLAND BJØRN KJÆRAND	100	100	100%	100%
Sum	100	100	100%	100%
Totalt antall aksjer	100	100	100%	100%



4. Fortsatt drift

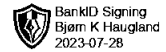
Styret i Bjørn K. Haugland AS forventer en nøytral løpende drift i nær framtid og på lengre sikt. Driften av Bjørn K. Haugland AS synes ikke å medføre risiko for tap for kreditorer. Grunnlaget for styrets konklusjon om fortsatt drift er basert på grunnlaget dagens drift er etablert på.

5. Egenkapital

	Aksjekapital	Overkurs	Annen EK	Sum
Egenkapital 01.01	30 000	0	-6 825	23 175
Årets resultat			-19 729	-19 729
Egenkapital pr. 31.12	30 000	0	-26 554	3 446



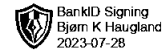
**Årsregnskap
Bjørn K. Haugland AS
2022**



Bjørn K. Haugland AS

Resultatregnskap for perioden 1. januar 2022 til 31. desember 2022

	Note	2022	2021
Driftsinntekter			
Driftskostnader			
Annen driftskostnad	1	19 729	1 409
<i>Sum driftskostnader</i>		<i>19 729</i>	<i>1 409</i>
Driftsresultat		(19 729)	(1 409)
Finansinntekter og finanskostnader			
Nedskrivning av andre finansielle anleggsmidler		0	3
<i>Resultat av finansposter</i>		<i>0</i>	<i>(3)</i>
Resultat før skattekostnad		(19 729)	(1 412)
Årsresultat		(19 729)	(1 412)
Overføringer			
Overført til udekket underskudd		19 729	1 412
Sum overføringer		(19 729)	(1 412)

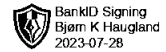


Bjørn K. Haugland AS

Balanse pr. 31. desember 2022

Eiendeler

	Note	2022	2021
Anleggsmidler			
Immaterielle eiendeler			
Varige driftsmidler			
Investeringer i tilknyttet selskap		28 876	28 876
Investeringer i aksjer og andeler		670 015	259 953
Andre fordringer		(708 722)	(267 065)
<i>Sum finansielle anleggsmidler</i>		<i>(9 832)</i>	<i>21 763</i>
Sum anleggsmidler		(9 832)	21 763
Omløpsmidler			
Fordringer			
Kontanter og bankbeholdning		11 866	0
Sum omløpsmidler		11 866	0
Sum eiendeler		2 034	21 763



Bjørn K. Haugland AS

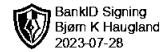
Balanse pr. 31. desember 2022

Egenkapital og gjeld

	Note	2022	2021
Egenkapital			
Innskutt egenkapital			
Aksjekapital	3	30 000	30 000
<i>Sum innskutt egenkapital</i>		<i>30 000</i>	<i>30 000</i>
Opptjent egenkapital			
Annen egenkapital	4	(27 966)	(8 237)
<i>Sum opptjent egenkapital</i>		<i>(27 966)</i>	<i>(8 237)</i>
Sum egenkapital	5	2 034	21 763
Gjeld			
Kortsiktig gjeld			
Sum egenkapital og gjeld		2 034	21 763

Oslo,

HAUGLAND BJØRN KJÆRAND
styreleder/daglig leder



Noter til regnskapet

31. desember 2022

Regnskapsprinsipper

Regnskapet er utarbeidet i henhold til norske regnskapsregler/-standarder for små foretak.

Forskning og utvikling

Kostnader forbundet med forskning og utvikling balanseføres og avskrives over 10 år.

Varige driftsmidler

Varige driftsmidler balanseføres og avskrives over driftsmidlets levetid dersom de har levetid over 3 år og har en kostpris som overstiger kr 15 000. Direkte vedlikehold av driftsmidler kostnadsføres løpende under driftskostnader, mens påkostninger eller forbedringer tillegges driftsmidlets kostpris og avskrives i takt med driftsmidlet.

Anleggsaksjer og andre andeler

Investering i anleggsaksjer/andeler vurderes til det laveste av anskaffelseskost og antatt virkelig verdi.

Varebeholdninger

Lager av innkjøpte varer er verdsatt til laveste av anskaffelseskost etter FIFO- prinsippet og virkelig verdi. Egentilvirkede ferdigvarer og varer under tilvirkning er vurdert til full tilvirkningskost. Det foretas nedskrivning for påregnelig ukurans.

Valuta

Pengeposter i utenlandsk valuta er vurdert etter kursen på balansedagen.

Driftsinntekter

Inntektsføring skjer etter opptjeningsprinsippet som normalt vil være leveringstidspunktet for varer og tjenester.

Pensjoner

Selskapet balansefører ikke pensjonsforpliktelser i henhold til unntaksreglene for små foretak. Den årlige pensjonspremien regnskapsføres som årets pensjonskostnad.

Skatt

Skattekostnaden i resultatregnskapet omfatter både periodens betalbare skatt og endring i utsatt skatt. Utsatt skatt er beregnet med 22 % (2021: 22 %) på grunnlag av de midlertidige forskjeller som eksisterer mellom regnskapsmessige og skattemessige verdier, samt ligningsmessig underskudd til fremføring ved utgangen av regnskapsåret. Skatteøkende og skattereduserende midlertidige forskjeller som reverserer eller kan reversere i samme periode er utlignet og nettoført.

1. Lønnskostnader, antall ansatte, godtgjørelser, lån til ansatte m.m.

Lønnskostnader	2022	2021
Lønninger	0	0
Sum	0	0

Gjennomsnittlig antall årsverk i løpet av regnskapsåret har vært 0.

Revisor

Selskapet har ikke revisor.



2. Skatt

Årets skattekostnad fordeler seg på:	2022	2021
Betalbar skatt	0	0
Endring i utsatt skatt/- skattefordel	0	0
Sum skattekostnad	0	0

Beregning av årets skattegrunnlag:

Resultat før skatt	-19 729	-1 412
Årets skattegrunnlag før anvendelse av underskudd til fremføring	-19 729	-1 412
Anvendt / overført underskudd til fremføring	0	0
Årets skattegrunnlag	-19 729	-1 412

Oversikt over midlertidige forskjeller:

	Endring		
Sum	0	0	0
Underskudd til fremføring	19 729	-22 396	-2 667
Sum	19 729	-22 396	-2 667
Beregnet utsatt skatt/- skattefordel(-), 22 % (2021: 22 %)	4 340	-4 927	-587
Bokført utsatt skatt/- skattefordel(-), 22 % (2021: 22 %)	0	0	0

Utsatt skattefordel er ikke balanseført i tråd med unntaksregler for små foretak.

Forklaring til hvorfor årets skattekostnad ikke utgjør 22 % (2021: 22 %) av resultat før skatt:

	2022	2021
Resultat før skatt (22 %)	-4 340	-311
Beregnet skattekostnad	-4 340	-311

3. Aksjekapitalen og aksjonærinformasjon

Aksjekapitalen består av:	Antall	Pålydende	Balanseført
Ordinære aksjer	100	300	30 000
Sum	100	300	30 000

Alle aksjer gir samme rettigheter i selskapet.

Bjørn K. Haugland AS hadde 1 aksjonærer pr.31.12.2022.

Oversikt over de største aksjonærene pr. 31.12:

Aksjonær	Ordinære	Sum	Eierandel	Stemmeandel
HAUGLAND BJØRN KJÆRAND	100	100	100%	100%
Sum	100	100	100%	100%
Totalt antall aksjer	100	100	100%	100%



4. Fortsatt drift

Styret i Bjørn K. Haugland AS forventer en nøytral løpende drift i nær framtid og på lengre sikt. Driften av Bjørn K. Haugland AS synes ikke å medføre risiko for tap for kreditorer. Grunnlaget for styrets konklusjon om fortsatt drift er basert på grunnlaget dagens drift er etablert på.

5. Egenkapital

	Aksjekapital	Overkurs	Annen EK	Sum
Egenkapital 01.01	30 000	0	-6 825	23 175
Årets resultat			-19 729	-19 729
Egenkapital pr. 31.12	30 000	0	-26 554	3 446