



ÅRSREGNSKAPET FOR REGNSKAPSÅRET 2021 - GENERELL INFORMASJON

Enheten

Organisasjonsnummer: 912 589 382
Organisasjonsform: Aksjeselskap
Foretaksnavn: WERGELAND-JENSSEN HOLDING AS
Forretningsadresse: Holmenkollveien 8B
0376 OSLO

Regnskapsår

Årsregnskapets periode: 01.01.2021 - 31.12.2021

Konsern

Morselskap i konsern: Nei

Regnskapsregler

Regler for små foretak benyttet: Ja
Benyttet ved utarbeidelsen av årsregnskapet til selskapet: Regnskapslovens alminnelige regler

Årsregnskapet fastsatt av kompetent organ

Bekreftet av representant for selskapet: Einar Wergeland Jenssen
Dato for fastsettelse av årsregnskapet: 09.06.2022

Grunnlag for avgivelse

År 2021: Årsregnskapet er elektronisk innlevert
År 2020: Tall er hentet fra elektronisk innlevert årsregnskap fra 2021

Det er ikke krav til at årsregnskapet m.v. som sendes til Regnskapsregisteret er undertegnet. Kontrollen på at dette er utført ligger hos revisor/enhetens øverste organ. Sikkerheten ivaretas ved at innsender har rolle/rettighet for innsending av årsregnskapet via Altinn, og ved at det bekreftes at årsregnskapet er fastsatt av kompetent organ.

Brønnøysundregistrene, 16.06.2023



Resultatregnskap

Beløp i: NOK	Note	2021	2020
RESULTATREGNSKAP			
Kostnader			
Annen driftskostnad	1	15 096	12 424
Sum kostnader		15 096	12 424
Driftsresultat		-15 096	-12 424
Finansinntekter og finanskostnader			
Annen renteinntekt			15
Annen finansinntekt		754 491	225 213
Verdiøkning markedsbaserte omløpsmidler		149 357	103 910
Sum finansinntekter		903 847	329 138
Annen rentekostnad			49
Annen finanskostnad		13 736	3 982
Sum finanskostnader		13 736	4 031
Netto finans		890 111	325 108
Ordinært resultat før skattekostnad		875 015	312 684
Skattekostnad på ordinært resultat	2		-2 112
Ordinært resultat etter skattekostnad		875 015	314 796
Årsresultat	5	875 015	314 796
Årsresultat etter minoritetsinteresser		875 015	314 796
Totalresultat		875 015	314 796
Overføringer og disponeringer			
Avsatt til annen egenkapital		875 015	314 796
Sum overføringer og disponeringer		875 015	314 796



Balanse

Beløp i: NOK	Note	2021	2020
BALANSE - EIENDELER			
Anleggsmidler			
Immaterielle eiendeler			
Utsatt skattefordel	2		
Finansielle anleggsmidler			
Investeringer i aksjer og andeler		995 402	995 402
Sum finansielle anleggsmidler		995 402	995 402
Sum anleggsmidler		995 402	995 402
Omløpsmidler			
Varer			
Fordringer			
Andre kortsiktige fordringer		12 459	14 571
Sum fordringer		12 459	14 571
Investeringer			
Markedsbaserte aksjer	3	733 921	601 148
Andre finansielle instrumenter	3	425 075	417 737
Sum investeringer		1 158 996	1 018 885
Bankinnskudd, kontanter og lignende			
Bankinnskudd, kontanter o.l.		349 813	308 198
Sum bankinnskudd, kontanter og lignende		349 813	308 198
Sum omløpsmidler		1 521 267	1 341 654
SUM EIENDELER		2 516 669	2 337 056

BALANSE - EGENKAPITAL OG GJELD

Egenkapital

Innskutt egenkapital



Balanse

Beløp i: NOK	Note	2021	2020
Aksjekapital	4	30 000	30 000
Sum innskutt egenkapital		30 000	30 000
Opptjent egenkapital			
Annen egenkapital		2 486 669	1 611 654
Udisponert resultat			
Sum opptjent egenkapital		2 486 669	1 611 654
Sum egenkapital	5	2 516 669	1 641 654
Gjeld			
Langsiktig gjeld			
Utsatt skatt	2		
Annen langsiktig gjeld			
Øvrig langsiktig gjeld			695 402
Sum annen langsiktig gjeld			695 402
Sum langsiktig gjeld		0	695 402
Betalbar skatt	2		
Sum gjeld		0	695 402
SUM EGENKAPITAL OG GJELD		2 516 669	2 337 056



Brønnøysundregistrene

ÅRSREGNSKAP FOR REGNSKAPSÅRET 2021 - GENERELL INFORMASJON

Journalnummer: 2022 455037

Enheten

Organisasjonsnummer: 912 589 382
Organisasjonsform: Aksjeselskap
Foretaksnavn: WERGELAND-JENSSEN HOLDING AS
Forretningsadresse: Holmenkollveien 8B
0376 OSLO

Regnskapsår

Årsregnskapets periode: 01.01.2021 - 31.12.2021

Konsern

Morselskap i konsern: Nei

Regnskapsregler

Regler for små foretak benyttet: Ja
Benyttet ved utarbeidelsen av
årsregnskapet til selskapet: Regnskapslovens alminnelige regler

Årsregnskapet fastsatt av kompetent organ

Bekreftet av representant for selskapet: Einar Wergeland Jenssen
Dato for fastsettelse av årsregnskapet: 09.06.2022

Revisjon

Selskapet har besluttet at årsregnskapet
ikke skal revideres: Ja

Grunnlag for avgivelse

År 2021: Årsregnskap er elektronisk innlevert.
År 2020: Tall er hentet fra elektronisk innlevert årsregnskap fra 2021.

Det er ikke krav til at årsregnskapet m.v. som sendes til Regnskapsregisteret er undertegnet. Kontrollen på at dette er utført ligger hos revisor/enhetens øverste organ. Sikkerheten ivaretas ved at innsender har rolle/rettighet for innsending av årsregnskapet via Altinn, og ved at det bekreftes at årsregnskapet er fastsatt av kompetent organ.

Brønnøysundregistrene, 15.06.2022



Organisasjonsnr: 912 589 382
WERGELAND-JENSSEN HOLDING AS

RESULTATREGNSKAP

Beløp i: NOK	Note	2021	2020
RESULTATREGNSKAP			
Kostnader			
Annen driftskostnad	1	15 096	12 424
Sum kostnader		15 096	12 424
Driftsresultat		-15 096	-12 424
Finansinntekter og finanskostnader			
Annen renteinntekt			15
Annen finansinntekt		754 491	225 213
Verdiøkning markedsbaserte omløpsmidler		149 357	103 910
Sum finansinntekter		903 847	329 138
Annen rentekostnad			49
Annen finanskostnad		13 736	3 982
Sum finanskostnader		13 736	4 031
Netto finans		890 111	325 108
Ordinært resultat før skattekostnad		875 015	312 684
Skattekostnad på ordinært resultat	2		-2 112
Ordinært resultat etter skattekostnad		875 015	314 796
Årsresultat	5	875 015	314 796
Årsresultat etter minoritetsinteresser		875 015	314 796
Totalresultat		875 015	314 796
Overføringer og disponeringer			
Avsatt til annen egenkapital		875 015	314 796
Sum overføringer og disponeringer		875 015	314 796



Organisasjonsnr: 912 589 382
WERGELAND-JENSSEN HOLDING AS

BALANSE

Beløp i: NOK Note 2021 2020

BALANSE - EIENDELER

Anleggsmidler

Immaterielle eiendeler

Utsatt skattefordel 2

Finansielle anleggsmidler

Investeringer i aksjer og
andeler

995 402 995 402

Sum finansielle
anleggsmidler

995 402 995 402

Sum anleggsmidler

995 402 995 402

Omløpsmidler

Varer

Fordringer

Andre kortsiktige
fordringer

12 459 14 571

Sum fordringer

12 459 14 571

Investeringer

Markedsbaserte aksjer

733 921 601 148

Andre finansielle
instrumenter

425 075 417 737

Sum investeringer

1 158 996 1 018 885

Bankinnskudd, kontanter og lignende

Bankinnskudd, kontanter o.
l.

349 813 308 198

Sum bankinnskudd,
kontanter og lignende

349 813 308 198

Sum omløpsmidler

1 521 267 1 341 654

SUM EIENDELER

2 516 669 2 337 056

BALANSE - EGENKAPITAL OG GJELD

Egenkapital

Innskutt egenkapital

Aksjekapital

4 30 000 30 000

Sum innskutt egenkapital

30 000 30 000

Opptjent egenkapital

Annen egenkapital

2 486 669 1 611 654



Udisponert resultat			
Sum opptjent egenkapital		2 486 669	1 611 654
Sum egenkapital	5	2 516 669	1 641 654
Gjeld			
Langsiktig gjeld			
Utsatt skatt	2		
Annen langsiktig gjeld			
Øvrig langsiktig gjeld			695 402
Sum annen langsiktig gjeld			695 402
Sum langsiktig gjeld		0	695 402
Betalbar skatt	2		
Sum gjeld		0	695 402
SUM EGENKAPITAL OG GJELD		2 516 669	2 337 056



Organisasjonsnr: 912 589 382
WERGELAND-JENSSEN HOLDING AS

NOTEOPPLYSNINGER - SELSKAP - alle poster oppgitt i hele tall

Note

Antall aksjer og aksjeeiere

Note

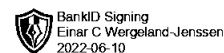
Antall årsverk i regnskapsåret

Virksomheten har hatt følgende antall årsverk:
0.00

Omløpsmidler Startdato Sluttdato Endring

Skattemessig fremf.undersk. Startdato Sluttdato Endring

Kortsiktig gjeld Startdato Sluttdato Endring



Årsregnskap 2021

Wergeland-Jenssen Holding AS

Resultatregnskap
Balanse
Noter til regnskapet

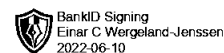
Org.nr.: 912 589 382



Resultatregnskap

Wergeland-Jenssen Holding AS

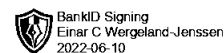
Driftsinntekter og driftskostnader	Note	2021	2020
Annen driftskostnad	1	15 096	12 424
Sum driftskostnader		15 096	12 424
Driftsresultat		-15 096	-12 424
Finansinntekter og finanskostnader			
Annen renteinntekt		0	15
Annen finansinntekt		754 491	225 213
Verdiøkning markedsbaserte omløpsmidler		149 357	103 910
Annen rentekostnad		0	49
Annen finanskostnad		13 736	3 982
Resultat av finansposter		890 111	325 108
Ordinært resultat før skattekostnad		875 015	312 684
Skattekostnad på ordinært resultat	2	0	-2 112
Ordinært resultat		875 015	314 796
Årsresultat	5	875 015	314 796
Overføringer			
Avsatt til annen egenkapital		875 015	314 796
Sum overføringer		875 015	314 796



Balanse

Wergeland-Jenssen Holding AS

Eiendeler	Note	2021	2020
Anleggsmidler			
Finansielle anleggsmidler			
Investeringer i aksjer og andeler		995 402	995 402
Sum finansielle anleggsmidler		995 402	995 402
Sum anleggsmidler		995 402	995 402
Omløpsmidler			
Andre kortsiktige fordringer		12 459	14 571
Sum fordringer		12 459	14 571
Investeringer			
Markedsbaserte aksjer	3	733 921	601 148
Andre finansielle instrumenter	3	425 075	417 737
Sum investeringer		1 158 996	1 018 885
Bankinnskudd, kontanter o.l.		349 813	308 198
Sum omløpsmidler		1 521 267	1 341 654
Sum eiendeler		2 516 669	2 337 056



Balanse

Wergeland-Jenssen Holding AS

Egenkapital og gjeld	Note	2021	2020
Innskutt egenkapital			
Aksjekapital	4	30 000	30 000
Sum innskutt egenkapital		30 000	30 000
Opptjent egenkapital			
Annen egenkapital		2 486 669	1 611 654
Sum opptjent egenkapital		2 486 669	1 611 654
Sum egenkapital	5	2 516 669	1 641 654
Gjeld			
Øvrig langsiktig gjeld		0	695 402
Sum annen langsiktig gjeld		0	695 402
Kortsiktig gjeld			
Sum gjeld		0	695 402
Sum egenkapital og gjeld		2 516 669	2 337 056

Oslo, 09.06.2022

Styret i Wergeland-Jenssen Holding AS

Einar Wergeland Jenssen
styreleder



Regnskapsprinsipper

Årsregnskapet er satt opp i samsvar med regnskapsloven og NRS 8 - God regnskapsskikk for små foretak.

Skatt

Skattekostnaden i resultatregnskapet omfatter både periodens betalbare skatt og endring i utsatt skatt. Utsatt skatt er beregnet med 22 % på grunnlag av de midlertidige forskjeller som eksisterer mellom regnskapsmessige og skattemessige verdier, samt ligningsmessig underskudd til fremføring ved utgangen av regnskapsåret. Skatteøkende og skattereduserende midlertidige forskjeller som reverserer eller kan reverseres i samme periode er utlignet og nettoført.

Klassifisering og vurdering av anleggsmidler

Anleggsmidler omfatter eiendeler bestemt til varig eie og bruk. Anleggsmidler er vurdert til anskaffelseskost. Varige driftsmidler balanseføres og avskrives over driftsmidlets økonomiske levetid. Avskrivningsperioden for fast eiendom anskaffet etter 2009 er dekomponert i en del som gjelder råbygget og en del som gjelder faste tekniske installasjoner. Varige driftsmidler nedskrives til gjenvinnbart beløp ved verdifall som forventes ikke å være forbigående. Gjenvinnbart beløp er det høyeste av netto salgsverdi og verdi i bruk. Verdi i bruk er nåverdi av fremtidige kontantstrømmer knyttet til eiendelen. Nedskrivningen reverseres når grunnlaget for nedskrivningen ikke lenger er til stede. Anleggsaksjer og mindre investeringer i deltagerliknede selskap hvor selskapet ikke har betydelig innflytelse balanseføres til anskaffelseskost. Investeringene blir nedskrevet til virkelig verdi dersom verdifallet ikke er forbigående. Mottatt utbytte og andre overskuddsutdelinger fra selskapene inntektsføres som annen finansinntekt.

Klassifisering og vurdering av omløpsmidler

Omløpsmidler og kortsiktig gjeld omfatter normalt poster som forfaller til betaling innen ett år etter balansedagen, samt poster som knytter seg til varekretsløpet. Omløpsmidler vurderes til laveste verdi av anskaffelseskost og virkelig verdi. Aksjer som inngår i en handelsportefølje vurderes til virkelige verdi på balansedagen.

Fordringer

Kundefordringer og andre fordringer oppføres til pålydende etter fradrag for avsetning til forventet tap. Avsetning til tap gjøres på grunnlag av en individuell vurdering av de enkelte fordringene.

Note 1 Lønnskostnader

Wergeland-Jenssen Holding AS har ikke hatt lønns- eller personalkostnader i 2021 og det foreligger heller ingen slike forpliktelser.



Note 2 Skatt

Årets skattekostnad	2021	2020
Resultatført skatt på ordinært resultat:		
Betalbar skatt	0	-2 112
Endring i utsatt skattefordel	0	0
Skattekostnad ordinært resultat	0	-2 112
Skattepliktig inntekt:		
Ordinært resultat før skatt	875 015	312 684
Permanente forskjeller	-876 663	-322 285
Skattepliktig inntekt	-1 648	-9 602
Betalbar skatt i balansen:		
Betalbar skatt på årets resultat	0	0
Skatt på tilbakeført underskudd	0	-2 112
Sum betalbar skatt i balansen	0	-2 112

Negativ betalbar skatt gjelder adgangen til å tilbakeføre underskudd for 2020 mot skattepliktig overskudd i 2018 og 2019

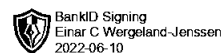
Skatteeffekten av midlertidige forskjeller og underskudd til fremføring som har gitt opphav til utsatt skatt og utsatte skattefordeler, spesifisert på typer av midlertidige forskjeller

	2021	2020	Endring
Akkumulert fremførbart underskudd	-1 648	0	1 648
Inngår ikke i beregningen av utsatt skatt	1 648	0	-1 648
Utsatt skattefordel (22 %)	0	0	0

I henhold til God regnskapsskikk for små foretak balanseføres ikke utsatt skattefordel.

Note 3 Markedsbaserte verdipapirer

	Virkeligverdi	Periodens Resultatført verdijustering
Omløpsmidler		
Markedsbaserte aksjer/fond og andre finansielle instrumenter	1 158 996	255 938
Sum markedsbaserte aksjer	1 158 996	255 938



Note 4 Aksjonærer

Aksjekapitalen i Wergeland-Jenssen Holding AS pr. 31.12 består av:

	Antall	Pålydende	Bokført
Ordinære aksjer	100	300,0	30 000
Sum	100		30 000

Eierstruktur

De største aksjonærene i % pr. 31.12 var:

	Ordinære	Eierandel	Stemmeandel
Einar Wergeland Jenssen	100	100,0	100,0

Aksjer og opsjoner eiet av medlemmer i styret og daglig leder:

Navn	Verv	Ordinære
Einar Wergeland Jenssen	styreleder	100
Totalt antall aksjer		100

Note 5 Egenkapital

	Aksjekapital	Annen egenkapital	Sum egenkapital
Pr. 31.12.2020	30 000	1 611 654	1 641 654
Årets resultat		875 015	875 015
Pr 31.12.2021	30 000	2 486 669	2 516 669