



ÅRSREGNSKAPET FOR REGNSKAPSÅRET 2017 - GENERELL INFORMASJON

Enheten

Organisasjonsnummer: 988 959 529
Organisasjonsform: Aksjeselskap
Foretaksnavn: LERØY TRONDHEIM AS
Forretningsadresse: Vestre Rosten 84
7075 TILLER

Regnskapsår

Årsregnskapets periode: 01.01.2017 - 31.12.2017

Konsern

Morselskap i konsern: Nei

Regnskapsregler

Regler for små foretak benyttet: Ja
Benyttet ved utarbeidelsen av årsregnskapet til selskapet: Regnskapslovens alminnelige regler

Årsregnskapet fastsatt av kompetent organ

Bekreftet av representant for selskapet: Siren Grønhaug
Dato for fastsettelse av årsregnskapet: 15.03.2018

Grunnlag for avgivelse

År 2017: Årsregnskapet er elektronisk innlevert
År 2016: Tall er hentet fra elektronisk innlevert årsregnskap fra 2017

Det er ikke krav til at årsregnskapet m.v. som sendes til Regnskapsregisteret er undertegnet. Kontrollen på at dette er utført ligger hos revisor/enhetens øverste organ. Sikkerheten ivaretas ved at innsender har rolle/rettighet for innsending av årsregnskapet via Altinn, og ved at det bekreftes at årsregnskapet er fastsatt av kompetent organ.

Brønnøysundregistrene, 20.11.2020



Resultatregnskap

Beløp i: NOK	Note	2017	2016
RESULTATREGNSKAP			
Inntekter			
Salgsinntekt	10,11	93 394 000	94 903 000
Sum inntekter		93 394 000	94 903 000
Kostnader			
Varekostnad	10	81 489 000	82 280 000
Lønnskostnad	7	7 222 000	6 293 000
Avskrivning på varige driftsmidler og immaterielle eiendeler	2	231 000	335 000
Annen driftskostnad		3 022 000	3 835 000
Sum kostnader		91 964 000	92 743 000
Driftsresultat		1 430 000	2 160 000
Finansinntekter og finanskostnader			
Annen renteinntekt		8 000	
Sum finansinntekter		8 000	
Annen rentekostnad		3 000	-2 000
Sum finanskostnader		3 000	-2 000
Netto finans		5 000	2 000
Ordinært resultat før skattekostnad		1 435 000	2 162 000
Skattekostnad på ordinært resultat		373 000	572 000
Ordinært resultat etter skattekostnad		1 062 000	1 590 000
Årsresultat		1 062 000	1 590 000
Overføringer og disponeringer			
Avgitt konsernbidrag	1	-1 086 000	-1 566 000
Overføringer til/fra annen egenkapital	1	-24 000	-24 000
Sum overføringer og disponeringer		1 062 000	1 542 000



Balanse

Beløp i: NOK	Note	2017	2016
BALANSE - EIENDELER			
Anleggsmidler			
Immaterielle eiendeler			
Utsatt skattefordel	6	137 000	167 000
Sum immaterielle eiendeler		137 000	167 000
Varige driftsmidler			
Driftsløsøre, inventar, verktøy, kontormaskiner og lignende	2	719 000	950 000
Sum varige driftsmidler		719 000	950 000
Finansielle anleggsmidler			
Investeringer i tilknyttet selskap	3	181 000	181 000
Investeringer i aksjer og andeler		10 000	10 000
Sum finansielle anleggsmidler		191 000	191 000
Sum anleggsmidler		1 047 000	1 308 000
Omløpsmidler			
Varer			
Varer	4	2 016 000	2 096 000
Sum varer		2 016 000	2 096 000
Fordringer			
Kundefordringer		8 589 000	11 367 000
Andre fordringer		-2 000	3 000
Konsernfordringer	5	130 000	150 000
Sum fordringer		8 717 000	11 520 000
Bankinnskudd, kontanter og lignende			
Bankinnskudd, kontanter og lignende	8,9	10 327 000	10 515 000
Sum bankinnskudd, kontanter og lignende		10 327 000	10 515 000
Sum omløpsmidler		21 060 000	24 131 000
SUM EIENDELER		22 107 000	25 439 000



Balanse

Beløp i: NOK	Note	2017	2016
BALANSE - EGENKAPITAL OG GJELD			
Egenkapital			
Innskutt egenkapital			
Selskapskapital	1	5 970 000	5 970 000
Annen innskutt egenkapital	1	2 398 000	2 398 000
Sum innskutt egenkapital		8 368 000	8 368 000
Opptjent egenkapital			
Annen egenkapital	1	-101 000	-77 000
Sum opptjent egenkapital		-101 000	-77 000
Sum egenkapital		8 267 000	8 291 000
Sum langsiktig gjeld		0	0
Kortsiktig gjeld			
Leverandørgjeld		6 862 000	6 193 000
Skyldige offentlige avgifter		859 000	713 000
Kortsiktig konserngjeld	5	3 683 000	8 184 000
Annen kortsiktig gjeld		2 436 000	2 058 000
Sum kortsiktig gjeld		13 840 000	17 148 000
Sum gjeld		13 840 000	17 148 000
SUM EGENKAPITAL OG GJELD		22 107 000	25 439 000



Brønnøysundregistrene

ÅRSREGNSKAP FOR REGNSKAPSÅRET 2017 - GENERELL INFORMASJON

Journalnummer: 2018 730743

Enheten

Organisasjonsnummer: 988 959 529
Organisasjonsform: Aksjeselskap
Foretaksnavn: LERØY TRONDHEIM AS
Forretningsadresse: Vestre Rosten 84
7075 TILLER

Regnskapsår

Årsregnskapets periode: 01.01.2017 - 31.12.2017

Konsern

Morselskap i konsern: Nei

Regnskapsregler

Regler for små foretak benyttet: Ja
Benyttet ved utarbeidelsen av
årsregnskapet til selskapet: Regnskapslovens alminnelige regler

Årsregnskapet fastsatt av kompetent organ

Bekreftet av representant for selskapet: Siren Grønhaug
Dato for fastsettelse av årsregnskapet: 15.03.2018

Grunnlag for avgivelse

År 2017: Årsregnskap er elektronisk innlevert.
År 2016: Tall er hentet fra elektronisk innlevert årsregnskap fra 2017.

Det er ikke krav til at årsregnskapet m.v. som sendes til Regnskapsregisteret er undertegnet. Kontrollen på at dette er utført ligger hos revisor/enhetens øverste organ. Sikkerheten ivaretas ved at innsender har rolle/rettighet for innsending av årsregnskapet via Altinn, og ved at det bekreftes at årsregnskapet er fastsatt av kompetent organ.

Brønnøysundregistrene, 19.07.2018

Brønnøysundregistrene

Postadresse: Postboks 900, 8910 Brønnøysund
Telefoner: Opplysningstelefonen 75 00 75 00 Administrasjonen 75 00 75 09 Telefaks 75 00 75 05
E-post: fimapost@brreg.no Internett: www.brreg.no
Organisasjonsnummer: 974 760 673



Organisasjonnr: 988 959 529
LERØY TRONDHEIM AS

RESULTATREGNSKAP

Beløp i: NOK	Note	2017	2016
RESULTATREGNSKAP			
Inntekter			
Salgsinntekt	10, 11	93 394 000	94 903 000
Sum inntekter		93 394 000	94 903 000
Kostnader			
Varekostnad	10	81 489 000	82 280 000
Lønnskostnad	7	7 222 000	6 293 000
Avskrivning på varige driftsmidler og immaterielle eiendeler	2	231 000	335 000
Annen driftskostnad		3 022 000	3 835 000
Sum kostnader		91 964 000	92 743 000
Driftsresultat		1 430 000	2 160 000
Finansinntekter og finanskostnader			
Annen renteinntekt		8 000	
Sum finansinntekter		8 000	
Annen rentekostnad		3 000	-2 000
Sum finanskostnader		3 000	-2 000
Netto finans		5 000	2 000
Ordinært resultat før skattekostnad		1 435 000	2 162 000
Skattekostnad på ordinært resultat		373 000	572 000
Ordinært resultat etter skattekostnad		1 062 000	1 590 000
Årsresultat		1 062 000	1 590 000
Overføringer og disponeringer			
Avgitt konsernbidrag	1	-1 086 000	-1 566 000
Overføringer til/fra annen egenkapital	1	-24 000	-24 000
Sum overføringer og disponeringer		1 062 000	1 542 000



Organisasjonnr: 988 959 529
LERØY TRONDHEIM AS

BALANSE

Beløp i: NOK	Note	2017	2016
BALANSE - EIENDELER			
Anleggsmidler			
Immaterielle eiendeler			
Utsatt skattefordel	6	137 000	167 000
Sum immaterielle eiendeler		137 000	167 000
Varige driftsmidler			
Driftsløsøre, inventar, verktøy, kontormaskiner og lignende	2	719 000	950 000
Sum varige driftsmidler		719 000	950 000
Finansielle anleggsmidler			
Investeringer i tilknyttet selskap	3	181 000	181 000
Investeringer i aksjer og andeler		10 000	10 000
Sum finansielle anleggsmidler		191 000	191 000
Sum anleggsmidler		1 047 000	1 308 000
Omløpemedler			
Varer			
Varer	4	2 016 000	2 096 000
Sum varer		2 016 000	2 096 000
Fordringer			
Kundefordringer		8 589 000	11 367 000
Andre fordringer		-2 000	3 000
Konsernfordringer	5	130 000	150 000
Sum fordringer		8 717 000	11 520 000
Bankinnskudd, kontanter og lignende			
Bankinnskudd, kontanter og lignende	8,9	10 327 000	10 515 000
Sum bankinnskudd, kontanter og lignende		10 327 000	10 515 000
Sum omløpemedler		21 060 000	24 131 000
SUM EIENDELER		22 107 000	25 439 000

BALANSE - EGENKAPITAL OG GJELD

Egenkapital



Innskutt egenkapital			
Selskapskapital	1	5 970 000	5 970 000
Annen innskutt egenkapital	1	2 398 000	2 398 000
Sum innskutt egenkapital		8 368 000	8 368 000
Opptjent egenkapital			
Annen egenkapital	1	-101 000	-77 000
Sum opptjent egenkapital		-101 000	-77 000
Sum egenkapital		8 267 000	8 291 000
Sum langsiktig gjeld		0	0
Kortsiktig gjeld			
Leverandørgjeld		6 862 000	6 193 000
Skyldige offentlige avgifter		859 000	713 000
Kortsiktig konserngjeld	5	3 683 000	8 184 000
Annen kortsiktig gjeld		2 436 000	2 058 000
Sum kortsiktig gjeld		13 840 000	17 148 000
Sum gjeld		13 840 000	17 148 000
SUM EGENKAPITAL OG GJELD		22 107 000	25 439 000



Organisasjonnr: 988 959 529
LERØY TRONDHEIM AS

NOTEOPPLYSNINGER - SELSKAP - alle poster oppgitt i hele tall

Regnskapsprinsipper
Årsregnskapet er satt opp etter regnskapsloven. Regnskapsreglene for små foretak er fulgt.

Antall aksjer og aksjeeiere

<u>Aksjeklasse</u>	<u>Ant. aksjer</u>	<u>Pålydende</u>	<u>Bokført verdi</u>
Ordinære aksjer	596985.00	10.00	5969850.00
<u>Aksjeeiere - fritekst</u>	<u>Antall</u>	<u>Eierandel</u>	<u>Aksjeklasse</u>
Lerøy Seafood Group ASA	596985.00	100.00%	Ordinære aksjer
<u>Sum</u>	<u>Sum antall</u>	<u>Sum eierandel</u>	
	596985.00	100.00%	

Tilleggsopplysninger om aksjer og aksjeeiere

Lønn og ytelser

<u>Lønnskostnader</u>	<u>Årets</u>	<u>Fjorårets</u>
	5998000.00	5480000.00
<u>Arbeidsgiveravgift</u>	<u>Årets</u>	<u>Fjorårets</u>
	826000.00	736000.00
<u>Pensjonskostnader</u>	<u>Årets</u>	<u>Fjorårets</u>
	398000.00	16000.00
<u>Andre ytelser</u>	<u>Årets</u>	<u>Fjorårets</u>
		61000.00
<u>Sum lønnskostnader</u>	<u>Årets</u>	<u>Fjorårets</u>
	7222000.00	6293000.00

Tilleggsopplysninger om lønn

Ytelser til ledende personer
Er det gitt ytelser til ledende person: Nei

Ledende person

Ytelser til revisjon

<u>Revisjon</u>	<u>Årets</u>	<u>Fjorårets</u>
-----------------	--------------	------------------



	64000.00	62000.00
<u>Andre tjenester</u>	<u>Årets</u>	<u>Fjorårets</u>
	10000.00	18000.00
<u>Sum godtgjørelse til revisor</u>	<u>Årets</u>	<u>Fjorårets</u>
	74000.00	80000.00

Tilleggsopplysninger om ytelser til ledende personer

Antall årsverk og obligatorisk tjenestepensjon
9.00

Er virksomheten pliktig til å ha tjenestepensjonsordning etter lov:
Ja

Oppfyller pensjonsordning lovkravene: Ja

Tilleggsopplysninger om årsverk og obligatorisk tjenestepensjon

Lån og sikkerhetsstillelse til ledende personer og aksjeeiere

Er det gitt lån eller sikkerhetsstillelse til ledende personer: Nei

Tilleggsopplysninger om lån og sikkerhetsstillelse

Konsern, tilknyttet selskap og datterselskap

Tilknyttet selskap/datterselskap

Tilleggsopplysninger om tilknyttet selskap/datterselskap

Begrunnelse for at datterselskap er utelatt fra konsolideringen

Spesifisering av resultatregnskapet

Ekstraordinære inntekter og kostnader

Anleggsmidler

Virkelig verdi av finansielle instrumenter

Fordringer, gjeld, garantiforpliktelsler

Ytterligere noteopplysninger



Til generalforsamlingen i Lerøy Trondheim AS

Uavhengig revisors beretning

Uttalelse om revisjonen av årsregnskapet

Konklusjon

Vi har revidert Lerøy Trondheim AS' årsregnskap som viser et overskudd på kr 1 062 524. Årsregnskapet består av balanse per 31. desember 2017, resultatregnskap og kontantstrømpoppstilling for regnskapsåret avsluttet per denne datoen og noter til årsregnskapet, herunder et sammendrag av viktige regnskapsprinsipper.

Etter vår mening er det medfølgende årsregnskapet avgitt i samsvar med lov og forskrifter og gir et rettviseende bilde av selskapets finansielle stilling per 31. desember 2017, og av dets resultater og kontantstrømmer for regnskapsåret avsluttet per denne datoen i samsvar med regnskapslovens regler og god regnskapsskikk i Norge.

Grunnlag for konklusjonen

Vi har gjennomført revisjonen i samsvar med lov, forskrift og god revisjonsskikk i Norge, herunder de internasjonale revisjonsstandardene International Standards on Auditing (ISA-ene). Våre oppgaver og plikter i henhold til disse standardene er beskrevet i Revisors oppgaver og plikter ved revisjon av årsregnskapet. Vi er uavhengige av selskapet slik det kreves i lov og forskrift, og har overholdt våre øvrige etiske forpliktelser i samsvar med disse kravene. Etter vår oppfatning er innhentet revisjonsbevis tilstrekkelig og hensiktsmessig som grunnlag for vår konklusjon.

Øvrig informasjon

Ledelsen er ansvarlig for øvrig informasjon. Øvrig informasjon består av årsberetningen, men inkluderer ikke årsregnskapet og revisjonsberetningen.

Vår uttalelse om revisjonen av årsregnskapet dekker ikke øvrig informasjon, og vi attesterer ikke den øvrige informasjonen.

I forbindelse med revisjonen av årsregnskapet er det vår oppgave å lese øvrig informasjon med det formål å vurdere hvorvidt det foreligger vesentlig inkonsistens mellom øvrig informasjon og årsregnskapet, kunnskap vi har opparbeidet oss under revisjonen, eller hvorvidt den tilsynelatende inneholder vesentlig feilinformasjon.

Dersom vi konkluderer med at den øvrige informasjonen inneholder vesentlig feilinformasjon er vi pålagt å rapportere det. Vi har ingenting å rapportere i så henseende.

Styrets og daglig leders ansvar for årsregnskapet

Styret og daglig leder (ledelsen) er ansvarlig for å utarbeide årsregnskapet i samsvar med lov og forskrifter, herunder for at det gir et rettviseende bilde i samsvar med regnskapslovens regler og god regnskapsskikk i Norge. Ledelsen er også ansvarlig for slik internkontroll som den finner nødvendig

PricewaterhouseCoopers AS, Sandviksbodene 2A, Postboks 3984 - Sandviken, NO-5835 Bergen
T: 02316, org. no.: 987 009 713 MVA, www.pwc.no
Statsautoriserte revisorer, medlemmer av Den norske Revisorforening og autorisert regnskapsførerselskap



Uavhengig revisors beretning - Lerøy Trondheim AS

for å kunne utarbeide et årsregnskap som ikke inneholder vesentlig feilinformasjon, verken som følge av misligheter eller utilsiktede feil.

Ved utarbeidelsen av årsregnskapet må ledelsen ta standpunkt til selskapets evne til fortsatt drift og opplyse om forhold av betydning for fortsatt drift. Forutsetningen om fortsatt drift skal legges til grunn for årsregnskapet så lenge det ikke er sannsynlig at virksomheten vil bli avviklet.

Revisors oppgaver og plikter ved revisjonen av årsregnskapet

Vårt mål med revisjonen er å oppnå betryggende sikkerhet for at årsregnskapet som helhet ikke inneholder vesentlig feilinformasjon, verken som følge av misligheter eller utilsiktede feil, og å avgi en revisjonsberetning som inneholder vår konklusjon. Betryggende sikkerhet er en høy grad av sikkerhet, men ingen garanti for at en revisjon utført i samsvar med lov, forskrift og god revisjonsskikk i Norge, herunder ISA-ene, alltid vil avdekke vesentlig feilinformasjon som eksisterer. Feilinformasjon kan oppstå som følge av misligheter eller utilsiktede feil. Feilinformasjon blir vurdert som vesentlig dersom den enkeltvis eller samlet med rimelighet kan forventes å påvirke økonomiske beslutninger som brukerne foretar basert på årsregnskapet.

Som del av en revisjon i samsvar med lov, forskrift og god revisjonsskikk i Norge, herunder ISA-ene, utøver vi profesjonelt skjønn og utviser profesjonell skepsis gjennom hele revisjonen. I tillegg:

- identifiserer og anslår vi risikoen for vesentlig feilinformasjon i regnskapet, enten det skyldes misligheter eller utilsiktede feil. Vi utformer og gjennomfører revisjonshandlinger for å håndtere slike risikoer, og innhenter revisjonsbevis som er tilstrekkelig og hensiktsmessig som grunnlag for vår konklusjon. Risikoen for at vesentlig feilinformasjon som følge av misligheter ikke blir avdekket, er høyere enn for feilinformasjon som skyldes utilsiktede feil, siden misligheter kan innebære samarbeid, forfalskning, bevisste utelatelser, uriktige fremstillinger eller overstyring av internkontroll.
- opparbeider vi oss en forståelse av den interne kontroll som er relevant for revisjonen, for å utforme revisjonshandlinger som er hensiktsmessige etter omstendighetene, men ikke for å gi uttrykk for en mening om effektiviteten av selskapets interne kontroll.
- evaluerer vi om de anvendte regnskapsprinsippene er hensiktsmessige og om regnskapsestimatene og tilhørende noteopplysninger utarbeidet av ledelsen er rimelige.
- konkluderer vi på hensiktsmessigheten av ledelsens bruk av fortsatt drift-forutsetningen ved avleggelsen av regnskapet, basert på innhentede revisjonsbevis, og hvorvidt det foreligger vesentlig usikkerhet knyttet til hendelser eller forhold som kan skape tvil av betydning om selskapets evne til fortsatt drift. Dersom vi konkluderer med at det eksisterer vesentlig usikkerhet, kreves det at vi i revisjonsberetningen henleder oppmerksomheten på tilleggsopplysningene i regnskapet, eller, dersom slike tilleggsopplysninger ikke er tilstrekkelige, at vi modifierer vår konklusjon om årsregnskapet og årsberetningen. Våre konklusjoner er basert på revisjonsbevis innhentet inntil datoen for revisjonsberetningen. Etterfølgende hendelser eller forhold kan imidlertid medføre at selskapet ikke fortsetter driften.
- evaluerer vi den samlede presentasjonen, strukturen og innholdet, inkludert tilleggsopplysningene, og hvorvidt årsregnskapet representerer de underliggende transaksjonene og hendelsene på en måte som gir et rettviseende bilde.

(2)



Uavhengig revisors beretning - Lerøy Trondheim AS

Vi kommuniserer med styret blant annet om det planlagte omfanget av revisjonen og til hvilken tid revisjonsarbeidet skal utføres. Vi utveksler også informasjon om forhold av betydning som vi har avdekket i løpet av revisjonen, herunder om eventuelle svakheter av betydning i den interne kontrollen.

Uttalelse om øvrige lovmessige krav


Konklusjon om årsberetningen

Basert på vår revisjon av årsregnskapet som beskrevet ovenfor, mener vi at opplysningene i årsberetningen om årsregnskapet, forutsetningen om fortsatt drift og forslaget til anvendelse av overskuddet er konsistente med årsregnskapet og i samsvar med lov og forskrifter.


Konklusjon om registrering og dokumentasjon

Basert på vår revisjon av årsregnskapet som beskrevet ovenfor, og kontrollhandlinger vi har funnet nødvendig i henhold til internasjonal standard for attestasjonsoppdrag (ISAE) 3000 «Attestasjonsoppdrag som ikke er revisjon eller forenklet revisorkontroll av historisk finansiell informasjon», mener vi at ledelsen har oppfylt sin plikt til å sørge for ordentlig og oversiktlig registrering og dokumentasjon av selskapets regnskapsopplysninger i samsvar med lov og god bokføringsskikk i Norge.

Bergen, 15. mars 2018
PricewaterhouseCoopers AS



Hallvard Aarø
Statsautorisert revisor



LERØY

LERØY TRONDHEIM AS

*The Norwegian Seafood Pioneer
Since 1899*

ÅRSRAPPORT
2017



Lerøy Trondheim AS
Org.nr. 988 959 529

Styrets beretning for året 2017

Virksomhetens art og hvor den drives

Lerøy Trondheim AS er lokalisert i Trondheim og er en grossist og totalleverandør av sjømat.

Selskapet eid 100 % av Lerøy Seafood Group ASA.

Finansielle forhold

Lerøy Trondheim AS hadde i år 2017 en omsetning på 93,4 millioner mot 94,9 millioner i år 2016. Selskapet endte med et overskudd før skatt på 1,4 millioner i år 2017, mot et overskudd på 2,2 millioner i år 2016.

Selskapet har en total balanse på 22,1 millioner per 31.12.2017 mot 25,4 millioner per 31.12.2016, og selskapet har en egenkapital på 8,3 millioner per 31.12.2017 mot 8,3 millioner per 31.12.2016. Det er for 2017 avgitt konsernbidrag etter skatt på 1,1 millioner.

Lerøy Trondheim AS har tilfredsstillende finansiering og systemer som skal håndtere den risiko selskapet er eksponert mot. Likviditeten i selskapet er tilfredsstillende.

Markedsforhold

Lerøy Trondheim AS har i dag en god posisjon innen nasjonal distribusjon. Lerøy Trondheim AS sin virksomhet baserer seg på regional forankring og kompetanse i den regionen som kunden opererer i. Aktiviteten er god og gir selskapet gode muligheter for å videreutvikle sin posisjon. Samtidig gir samarbeidet med Lerøy Sjømatgruppen og andre selskap i konsernet de stordriftsfordeler som er knyttet til nasjonal markedsbearbeiding, og distribusjon av handel med fisk og sjømat.

Antall ansatte

Selskapet hadde ved årets slutt 8 ansatte fordelt på 6 menn og 2 kvinner. Uavhengig av ønsket om likestilling mellom kjønnene har selskapet i dets rekrutteringspolitikk alltid lagt vekt på at det er den enkelte sin kompetanse som er avgjørende.

Selskapet sikrer like muligheter og rettigheter uavhengig av nasjonal opprinnelse, etnisk tilhørighet, hudfarge, språk, religion og livssyn. Selskapets har som mål å være en arbeidsplass hvor det heller ikke skal forekomme diskriminering på grunn av nedsatt funksjonsevne.

Arbeidsmiljø

I henhold til gjeldende lover og forskrifter fører selskapet oversikt over totalt sykefravær blant selskapets ansatte. I år er det totale sykefraværet på 1,7 %, herav 1,7 % på korttidsfravær og 0 % på langtidsfravær. Selskapet jobber aktivt med å holde sykefraværet nede. Det er ikke registrert noen yrkesskader/ulykker i løpet av året. Arbeidsmiljø og samarbeidsforhold er gode.

Ytre miljø

Lerøy Trondheim AS forurensar ikke det ytre miljø.

Ytterligere omtale av miljø kan leses i konsernets miljørapport på www.leroy.no



Fortsatt drift

Årsregnskapet for 2017 for Lerøy Trondheim AS er avlagt under forutsetning om fortsatt drift.

Resultat og disponeringer i Lerøy Trondheim AS

Styret foreslår følgende disponering av resultatet:

Årets resultat	1 062 524,-
Overført til/fra annen egenkapital	23 967-
Avgitt konsernbidrag etter skatt	1 086 491,-

Utsiktene fremover

Styret i Lerøy Trondheim AS ser gode muligheter for ytterligere verdiskapning i handel med sjømat innenfor dagligvaresektoren, hotell, restauranter, catering og kantiner i fremtiden.

Styret forventer et høyt aktivitetsnivå også for inneværende år.

Bergen, 15.03.2018

I styret for Lerøy Trondheim AS

Henning Kolbjørn Beltestad
Styrets leder

Siren Merete Grønhaug
Styremedlem

Ivar Wulff
Styremedlem

Asle Hovland
Daglig leder



Lerøy Trondheim AS

Org.nr. 988959529

(alle tall i NOK 1000)

Resultatregnskap

Driftsinntekter og - kostnader	Note	Året 2017	Året 2016
Salgsinntekter	10,11	93 394	94 903
Varekostnader	10	81 489	82 280
Lønnskostnader	7	7 222	6 293
Avskrivninger	2	231	335
Andre driftskostnader		3 022	3 835
Driftsresultat		1 430	2 160
Finansinntekter og - kostnader			
Renteinntekter		8	
Rentekostnader		3	-2
Sum finansposter		5	2
Ordinært resultat før skattekostnad		1 435	2 162
Skattekostnad på ordinært resultat	6	373	572
Årets resultat		1 062	1 590
Disponering av resultatet:			
Avgitt konsernbidrag etter skatt	1	1 086	1 566
Overført til annen egenkapital	1	-24	24
Sum overføringer		1 062	1 590



Lerøy Trondheim AS
Org.nr. 988959529
(alle tall i NOK 1000)

Eiendeler	Note	31.12.2017	31.12.2016
Anleggsmidler			
Immaterielle eiendeler			
Utsatt skattefordel	6	137	167
Varige driftsmidler			
Driftsmidler	2	719	950
Finansielle anleggsmidler			
Investering i aksjer		10	10
Investering i tilknyttede selskaper	3	181	181
Sum anleggsmidler		1 047	1 308
Omløpsmidler			
Varer			
Varelager	4	2 016	2 096
Fordringer			
Kundefordringer		8 589	11 367
Andre fordringer		-2	3
Fordring konsern	5	130	150
Bankinnskudd, kontanter o.l			
Bankinnskudd, kontanter o.l	8, 9	10 327	10 515
Sum omløpsmidler		21 060	24 131
SUM EIENDELER		22 107	25 439




Lerøy Trondheim AS


Org.nr. 988959529


(alle tall i NOK 1000)


Egenkapital og gjeld	Note	31.12.2017	31.12.2016
Egenkapital			
Innskutt egenkapital			
Aksjekapital (596 985 aksjer a kr. 10,-)	1	5 970	5 970
Annen innskutt egenkapital	1	2 398	2 398
Opptjent egenkapital			
Annen egenkapital	1	-101	-77
Sum egenkapital		8 267	8 291
Gjeld			
Kortsiktig gjeld			
Leverandørgjeld		6 862	6 193
Konserngjeld	5	2 254	8 184
Betalbar skatt	6		
Skyldig offentlige avgifter		859	713
Feriepenger påløpt		625	538
Annen kortsiktig gjeld		1 811	1 520
Avgitt konsenbidrag		1 429	
Sum gjeld		13 840	17 148
SUM EGENKAPITAL OG GJELD		22 107	25 439

Bergen, 15.03.2018
I styret for Lerøy Trondheim AS


Henning Koibjørn Beitstad
Styrets leder


Siren Merete Grønhaug
Styremedlem


Ivar Wulff
Styremedlem


Asle Hovland
Daglig leder



Kontantstrømpoppstilling

Lerøy Trondheim AS

Org.nr. 988959529

(alle tall i NOK 1000)

	2017	2016
Kontantstrømmer fra operasjonelle aktiviteter:		
Resultat før skattekostnad	1 435	2 162
Ordinære avskrivninger	231	335
Forskjell mellom kostnadsført pensjon og inn-/utbet. i pensj.ordn.		-187
Endring i varelager	80	-328
Endring i kundefordringer	2 778	-4 906
Endring i leverandørgjeld	669	5 396
Endring i andre tidsavgrensingsposter	-5 381	915
Netto kontantstrøm fra operasjonelle aktiviteter	-188	3 387
Kontantstrøm fra investeringsaktiviteter:		
Utbetalinger ved kjøp av varige driftsmidler		-18
Utbetalinger ved kjøp av aksjer		-181
Innbetalinger på lånefordringer konsern (korts/langs)		30
Netto kontantstrøm fra investeringsaktiviteter	0	-169
Netto kontantstrøm for perioden	-188	3 218
Kontanter og kontantekvivalenter ved periodens begynnelse	10 515	7 297
Kontanter og kontantekvivalenter ved periodens slutt	10 327	10 515
Bankinnskudd m.v. iflg regnskapet	10 327	10 515
Herav bundne midler	219	217



Regnskapsprinsipper

Årsregnskapet er satt opp i samsvar med regnskapsloven og god regnskapsskikk.

Salgsinntekter

Inntektsføring ved salg av varer skjer på leveringstidspunktet.

Klassifisering og vurdering av balanseposter

Omløpsmidler og kortsiktig gjeld omfatter poster som forfaller til betaling innen ett år etter balansedagen, samt poster som knytter seg til varekretsløpet. Øvrige poster er klassifisert som anleggsmiddel/langsiktig gjeld.

Omløpsmidler vurderes til laveste av anskaffelseskost og virkelig verdi. Kortsiktig gjeld balanseføres til nominelt beløp på etableringstidspunktet.

Anleggsmidler vurderes til anskaffelseskost, men nedskrives til virkelig verdi dersom verdifallet ikke forventes å være forbigående. Langsiktig gjeld balanseføres til nominelt beløp på etableringstidspunktet.

Fordringer

Kundefordringer og andre fordringer er oppført i balansen til pålydende etter fradrag for avsetning til forventet tap. Avsetning til tap gjøres på grunnlag av individuelle vurderinger av de enkelte fordringene. I tillegg gjøres det for øvrige kundefordringer en uspesifisert avsetning til dekning av påregnelig tap.

Varebeholdninger

Lager av innkjøpte varer er verdsatt til laveste av anskaffelseskost og virkelig verdi. Det foretas nedskrivning for påregnelig ukurans.

Investering i tilknyttede selskap

Investeringer i tilknyttede selskap bokføres i kostpris

Valuta

Fordringer og gjeld i utenlandsk valuta vurderes etter kursen ved regnskapsårets slutt. Kursgevinster og kurstap knyttet til varesalg og varekjøp i utenlandsk valuta føres som salgsinntekter og varekostnad.

Varige driftsmidler

Varige driftsmidler er i regnskapet oppført til anskaffelseskost etter fradrag for akkumulerte avskrivninger. Avskrivningene er fordelt lineært over antatt økonomisk levetid.

Pensjoner

Selskapet har en pensjonsordning som er innskuddsbasert. Ved innskuddsplaner betaler selskapet innskudd til et forsikringsselskap. Selskapet har ingen ytterligere betalingsforpliktelse etter at innskuddene er betalt. Innskuddene regnskapsføres som lønnskostnad.

Skatt

Skattekostnaden i resultatregnskapet omfatter både periodens betalbare skatt og endring i utsatt skatt. Utsatt skatt er beregnet med 23 % på grunnlag av de midlertidige forskjeller som eksisterer mellom regnskapsmessige og skattemessige verdier, samt ligningsmessig underskudd til fremføring ved utgangen av regnskapsåret. Skatteøkende og skattereduserende midlertidige forskjeller som reverserer eller kan reversere i samme periode er utlignet og nettoført.

Kontantstrømpoppstillingen

Kontantstrømpoppstillingen utarbeides etter den indirekte metoden. Kontanter og kontantekvivalenter omfatter kontanter, bankinnskudd and andre kortsiktige, likvide plasseringer som umiddelbart og med uvesentlig kursrisiko kan konverteres til kjente kontantbeløp og med gjenværende løpetid mindre enn tre måneder fra anskaffelsesdato.

Tall i notene er oppgitt i NOK 1000.



Lerøy Trondheim AS
Noter til regnskapet for 2017

Note 1 Egenkapital

(alle tall i NOK 1000)

	Aksjekapital	Annen innskutt EK	Annen EK	Sum
Egenkapital pr 01.01.	5 970	2 398	-77	8 291
Årets resultat			1 062	1 062
Avgitt konsernbidrag etter skatt			-1 086	-1 086
Egenkapital pr 31.12.	5 970	2 398	-101	8 267

Aksjekapitalen består av:

	Antall	Pålydende	Bokført
Aksjer	596 985	10	5 970
Sum	596 985		5 970

Samtlige aksjer i selskapet er eid av Lerøy Seafood Group ASA.
Lerøy Trondheim AS er et 100 % eid datterselskap av børsnoterte Lerøy Seafood Group ASA,
Bontelabo 2, 5020 Bergen
Konsernregnskapet kan fås ved henvendelse til denne adressen.

Note 2 Varige driftsmidler

	Driftsløstøre
Anskaffelseskost per 01.01.	5 952
Tilgang kjøpte driftsmidler	
Avgang til anskaffelseskost	
Anskaffelseskost	5 952
Akkumulerte avskrivninger per 01.01.	5 002
Akkumulerte avskrivninger ved avgang	
Årets avskrivninger	231
Akkumulerte avskrivninger 31.12.	5 233
Bokført verdi 31.12.	719

Lerøy Trondheim AS benytter lineære avskrivninger for alle varige driftsmidler.
Den økonomiske levetiden for driftsmidlene er beregnet til:

* Driftsløstøre	3 - 7 år
* Transportmidler	5 år



Lerøy Trondheim AS
Noter til regnskapet for 2017

Note 3 Finansielle anleggsmidler

Selskapet har følgende aksjer i tilknyttet selskap

Selskap	Antall aksjer	Eierandel	Kostpris	Bokført verdi
Lerøy Sjømatgruppen AS	6	7,5 %	181	181
Sum			181	181

Note 4 Varer

	2017	2016
Handelsvarer	2 016	2 096
Sum	2 016	2 096

Note 5 Mellomværende med selskap i samme konsern

Fordringer konsern	2017	2016
Lerøy Seafood AS	62	107
Sjømathuset AS	42	5
Lerøy Alfheim AS	26	24
Lerøy Delico konsern		1
Lerøy Seafood Group ASA		14
Sum	130	151

Gjeld konsern	2017	2016
Lerøy Seafood AS	1 967	5 903
Sjømathuset AS		193
Lerøy Sjømatgruppen AS	231	
Lerøy Alfheim AS	56	
Lerøy Seafood Group ASA konsernbidrag	1 429	2 088
Sum	2 254	8 184



Lerøy Trondheim AS
Noter til regnskapet for 2017

Note 6 Skatt

Årets skattekostnad fordeler seg på:	2017	2016
Betalbar skatt	343	522
Endring i utsatt skatt	24	43
Endring i utsatt skatt/skattefordel som følge av endret skattesats	6	7
Sum skattekostnad	373	572

Beregning av årets skattegrunnlag:

Resultat før skattekostnad	1 436	2 162
Permanente forskjeller *)	93	99
Endring i midlertidige forskjeller	-99	-173
Avgitt konsernbidrag direkte balanseført	-1 429	-2 088
Årets skattegrunnlag	0	-

Oversikt over midlertidige forskjeller:

Fordringer	-232	-281
Anleggsmidler	-365	-414
Grunnlag utsatt skatt/skattefordel	-597	-695

Beregning av utsatt skatt/skattefordel:

23 % / 24 % av grunnlag for utsatt skatt	137	167
Utsatt skattefordel i balansen	137	167

Beregning av betalbar skatt:

24% / 25 % av grunnlag for betalbar skatt	343	522
Betalbar skatt av konsernbidrag	-343	-522
Betalbar skatt i balansen	-	-

*) Inkluderer: Ikke fradragsberettigede kostnader, som representasjon etc.

Avstemning av årets skattekostnad

Regnskapsmessig resultat før skattekostnad	1 436
Beregnet skatt 24%	345
Skattekostnad i resultatregnskapet	373
Differanse	28

Differansen består av følgende:

24% av permanente forskjeller	22
Endring i utsatt skatt som følger av endret skattesats	6
Sum	28



Lerøy Trondheim AS
Noter til regnskapet for 2017

Note 7 Lønnskostnader, antall ansatte, godtgjørelser, lån til ansatte mm.

Lønnskostnader	2017	2016
Lønninger	5 998	5 480
Arbeidsgiveravgift	826	736
Pensjonskostnader	398	16
Andre ytelser		61
Sum	7 222	6 293

Antall årsverk for Lerøy Trondheim AS var ved årsskifte 9 mot 9 i 2016. Herav 6 menn og 2 kvinner. Lerøy Trondheim AS har innskuddsbasert pensjonsordning etter gjeldende regler.

Daglig leders funksjoner er i 2017 ivaretatt av Lerøy Alfheim AS.

Det er ikke gitt lån/sikkerhet til daglig leder, styreformann eller andre nærstående parter. Det er ingen enkelt lån/sikkerhetsstillelser som utgjør mer enn 5% av selskapets egenkapital.

Revisor

Fakturert honorar fra revisor har i år 2017 vært som følger:

	2017	2016
Revisjonshonorar	64	62
Bistand	10	18
Totalt	74	80

Beløpene er eks. mva.

Helse, miljø og sikkerhet

Det er i år 2017 ikke registrert noen skadetilfeller blant ansatte i Lerøy Trondheim AS. For firmaet er det registrert et samlet sykefravær på 1,7 % herav korttidssykefravær på 1,7 % og langtidssykefravær på 0,0 %.

Note 8 Bundne midler

Skattetrekkkonto	2017	2016
Bankinnskudd herav skattetrekk	219	217
Sum	219	217

Note 9 Bankinnskudd

	2017	2016
Bankinnskudd	10 327	10 515
Netto rentebærende gjeld 31.12.	-10 327	-10 515

Selskapet har per 31.12 ingen lån, garantiansvar eller lignende



Lerøy Trondheim AS
Noter til regnskapet for 2017

Note 10 Transaksjoner med nærstående parter

Ytelser til ledende ansatte er omtalt i note 7, og mellomværende med konsernselskaper er omtalt i note 5

Selskapets transaksjoner med nærstående parter:	2017	2016
a) Salg av varer og tjenester		
Salg av varer:		
- Til selskaper i samme konsern	963	2 410
Sum salg av varer og tjenester	963	2 410
	2017	2016
b) Kjøp av varer og tjenester		
Kjøp av varer:		
- Fra selskaper i samme konsern	23 196	36 103
Kjøp av tjenester:		
- Fra selskaper i samme konsern (administrative tjenester)	679	862
Sum kjøp av varer og tjenester	23 875	36 965

Note 11 Salgsinntekter

Virksomhetsområde	2017	2016
Andre produkter og tjenester	25 654	24 501
Skalldyr	17 280	16 194
Laks- bearbeidet	16 007	20 383
Hvitfisk - hel	13 043	12 752
Hvitfisk - bearbeidet	8 904	6 955
Ørret - bearbeidet	6 228	6 618
Laks - hel	4 502	5 761
Ørret - hel	1 275	1 165
Pelagisk	501	574
Sum	93 394	94 903