



ÅRSREGNSKAPET FOR REGNSKAPSÅRET 2022 - GENERELL INFORMASJON

Enheten

Organisasjonsnummer:	988 695 157
Organisasjonsform:	Aksjeselskap
Foretaksnavn:	SANRO AS
Forretningsadresse:	Finnestadgeilen 20 4029 STAVANGER

Regnskapsår

Årsregnskapets periode:	01.01.2022 - 31.12.2022
-------------------------	-------------------------

Konsern

Mørselskap i konsern:	Ja
Konsernregnskap lagt ved:	Ja

Regnskapsregler

Regler for små foretak benyttet:	Ja
Benyttet ved utarbeidelsen av årsregnskapet til selskapet:	Regnskapslovens alminnelige regler
Benyttet ved utarbeidelsen av årsregnskapet til konsernet:	Regnskapslovens alminnelige regler

Årsregnskapet fastsatt av kompetent organ

Bekreftet av representant for selskapet:	Per Sanne
Dato for fastsettelse av årsregnskapet:	30.05.2023

Grunnlag for avgivelse

År 2022: Årsregnskapet er elektronisk innlevert
År 2021: Tall er hentet fra elektronisk innlevert årsregnskap fra 2022

Det er ikke krav til at årsregnskapet m.v. som sendes til Regnskapsregisteret er undertegnet. Kontrollen på at dette er utført ligger hos revisor/enhetens øverste organ. Sikkerheten ivaretas ved at innsender har rolle/rettighet for innsending av årsregnskapet via Altinn, og ved at det bekreftes at årsregnskapet er fastsatt av kompetent organ.

Brønnøysundregistrene, 01.06.2024



Resultatregnskap

Beløp i: NOK	Note	2022	2021
RESULTATREGNSKAP			
Inntekter			
Salgsinntekt		960 000	960 000
Annen driftsinntekt		55 545	136 334
Sum inntekter		1 015 545	1 096 334
Kostnader			
Lønnskostnad	5	2 335 047	2 523 004
Avskrivning av driftsmidler og immaterielle eiendeler	2	208 133	196 400
Annen driftskostnad	5	499 740	378 903
Sum kostnader		3 042 919	3 098 308
Driftsresultat		-2 027 375	-2 001 973
Finansinntekter og finanskostnader			
Inntekt på investering i datterselskap		5 486 971	5 107 929
Annen finansinntekt		327 533	71 178
Sum finansinntekter		5 814 504	5 179 107
Annen finanskostnad		1 028 115	562 213
Sum finanskostnader		1 028 115	562 213
Netto finans		4 786 389	4 616 894
Ordinært resultat før skattekostnad		2 759 014	2 614 920
Skattekostnad på resultat	8	603 615	573 148
Ordinært resultat etter skattekostnad		2 155 399	2 041 772
Årsresultat		2 155 399	2 041 772
Årsresultat etter minoritetsinteresser		2 155 399	2 041 772
Totalresultat		2 155 399	2 041 772
Overføringer og disponeringer			
Tilleggsutbytte	9		



Resultatregnskap

Beløp i: NOK	Note	2022	2021
Avsatt til annen egenkapital	9	2 155 399	2 041 772
Sum overføringer og disponeringer		2 155 399	2 041 772



Balanse

Beløp i: NOK	Note	2022	2021
BALANSE - EIENDELER			
Anleggsmidler			
Immaterielle eiendeler			
Utsatt skattefordel	8		
Varige driftsmidler			
Tomter, bygninger o.a. fast eiendom	2		
Maskiner og anlegg	2		
Skip og flytende installasjoner	2		
Driftsløsøre, inventar o.a. utstyr	2, 6	979 700	602 288
Sum varige driftsmidler		979 700	602 288
Finansielle anleggsmidler			
Investering i datterselskap	7	25 677 330	25 677 330
Investering i annet foretak i samme konsern	7		
Investeringer i aksjer og andeler	7	242 000	242 000
Andre langsiktige fordringer	6		
Sum finansielle anleggsmidler		25 919 330	25 919 330
Sum anleggsmidler		26 899 030	26 521 618
Omløpsmidler			
Varer			
Fordringer			
Kundefordringer	6		
Andre kortsiktige fordringer		64 347	2 228
Krav på innbetaling av selskapskapital	6, 6	12 186 032	7 904 136
Sum fordringer		12 250 379	7 906 364
Investeringer			
Aksjer og andeler i foretak i samme konsern	7		
Bankinnskudd, kontanter og lignende			
Bankinnskudd, kontanter o.l.	3	2 847 235	525 227
Sum bankinnskudd, kontanter og lignende		2 847 235	525 227



Balanse

Beløp i: NOK	Note	2022	2021
Sum omløpsmidler		15 097 614	8 431 591
SUM EIENDELER		41 996 644	34 953 209
BALANSE - EGENKAPITAL OG GJELD			
Egenkapital			
Innskutt egenkapital			
Aksjekapital	4, 9	2 421 900	2 421 900
Beholdning av egne aksjer	4, 9		
Sum innskutt egenkapital		2 421 900	2 421 900
Opptjent egenkapital			
Annen egenkapital	9	10 605 539	8 850 139
Sum opptjent egenkapital		10 605 539	8 850 139
Sum egenkapital		13 027 439	11 272 039
Gjeld			
Langsiktig gjeld			
Utsatt skatt	8	33 643	21 740
Sum avsetninger for forpliktelser		33 643	21 740
Annen langsiktig gjeld			
Gjeld til kredittinstitusjoner	6	17 503 332	15 150 000
Øvrig langsiktig gjeld	6	937 590	665 838
Sum annen langsiktig gjeld		18 440 922	15 815 838
Sum langsiktig gjeld		18 474 565	15 837 578
Kortsiktig gjeld			
Sertifikatlån	6	25 608	390 096
Gjeld konsernselskap/innskudd konsernkonto i datterselskap	6	7 823 233	5 043 140
Leverandørgjeld	6	33 114	19 860
Betalbar skatt	8	591 711	558 672
Skyldig offentlige avgifter		218 635	185 793
Annen kortsiktig gjeld	6	1 802 340	1 646 032



Balanse

Beløp i: NOK	Note	2022	2021
Sum kortsiktig gjeld		10 494 641	7 843 593
Sum gjeld		28 969 205	23 681 170
SUM EGENKAPITAL OG GJELD		41 996 644	34 953 209



Konsernets resultatregnskap

Beløp i: NOK	Note	2022	2021
RESULTATREGNSKAP			
Inntekter			
Salgsinntekt		42 519 094	39 036 098
Annen driftsinntekt		55 545	171 784
Sum inntekter		42 574 638	39 207 882
Kostnader			
Varekostnad		10 740 432	10 939 281
Lønnskostnad	3	19 349 956	18 359 598
Avskrivning på driftsmidler	2	1 157 352	1 089 148
Annen driftskostnad	3	7 871 285	5 717 199
Sum kostnader		39 119 026	36 105 226
Driftsresultat		3 455 612	3 102 657
Finansinntekter og finanskostnader			
Annen renteinntekt		485 582	114 944
Sum finansinntekter		485 582	114 944
Annen rentekostnad		1 271 768	632 120
Sum finanskostnader		1 271 768	632 120
Netto finans		-786 186	-517 176
Ordinært resultat før skattekostnad		2 669 426	2 585 480
Skattekostnad på ordinært resultat	9	646 457	620 954
Ordinært resultat etter skattekostnad		2 022 969	1 964 526
Årsresultat		2 022 969	1 964 526
Årsresultat etter minoritetsinteresser		2 022 969	1 964 526
Totalresultat		2 022 969	1 964 526
Overføringer og disponeringer			
Tilleggsutbytte	7		



Konsernets resultatregnskap

Beløp i: NOK	Note	2022	2021
Avsatt til annen egenkapital	7	2 022 969	1 964 526
Sum overføringer		2 022 969	1 964 526
Sum overføringer og disponeringer		4 045 938	3 929 053



Konsernets balanse

Beløp i: NOK	Note	2022	2021
BALANSE - EIENDELER			
Anleggsmidler			
Immaterielle eiendeler			
Utsatt skattefordel	9	186 902	166 643
Sum immaterielle eiendeler		186 902	166 643
Varige driftsmidler			
Tomter, bygninger o.a. fast eiendom	2, 5	21 645 400	20 611 000
Driftsløsøre, inventar, verktøy, kontormaskiner o.l.	2, 5	2 116 281	1 583 188
Sum varige driftsmidler		23 761 681	22 194 188
Finansielle anleggsmidler			
Investeringer i aksjer og andeler	8	243 000	243 000
Sum finansielle anleggsmidler		243 000	243 000
Sum anleggsmidler		24 191 583	22 603 831
Omløpsmidler			
Varer			
Sum varer	5	6 037 209	4 095 374
Fordringer			
Kundefordringer	5	1 193 289	1 512 371
Andre fordringer		1 696 265	820 978
Sum fordringer		2 889 554	2 333 349
Bankinnskudd, kontanter og lignende			
Bankinnskudd, kontanter o.l.	4	1 971 320	1 287 268
Sum bankinnskudd, kontanter og lignende		1 971 320	1 287 268
Sum omløpsmidler		10 898 083	7 715 991
SUM EIENDELER		35 089 666	30 319 822

BALANSE - EGENKAPITAL OG GJELD



Konsernets balanse

Beløp i: NOK	Note	2022	2021
Egenkapital			
Innskutt egenkapital			
Aksjekapital, 5.000 Aksjer à kr. 598	6, 7	2 421 900	2 421 900
Beholdning av egne aksjer	7		
Sum innskutt egenkapital		2 421 900	2 421 900
Opptjent egenkapital			
Annen egenkapital	7	5 529 876	3 906 907
Sum opptjent egenkapital		5 529 876	3 906 907
Sum egenkapital		7 951 776	6 328 807
Gjeld			
Langsiktig gjeld			
Annen langsiktig gjeld			
Gjeld til kredittinstitusjoner	5	17 503 332	15 150 000
Øvrig langsiktig gjeld	5	936 260	665 838
Sum annen langsiktig gjeld		18 439 592	15 815 838
Sum langsiktig gjeld		18 439 592	15 815 838
Kortsiktig gjeld			
Gjeld til kredittinstitusjoner			
Leverandørgjeld		2 441 235	2 488 908
Betalbar skatt	9	666 714	623 587
Skyldig offentlige avgifter		2 077 730	2 044 700
Annen kortsiktig gjeld		3 512 619	3 017 983
Sum kortsiktig gjeld		8 698 298	8 175 177
Sum gjeld		27 137 890	23 991 015
SUM EGENKAPITAL OG GJELD		35 089 666	30 319 822



Brønnøysundregistrene

ÅRSREGNSKAP FOR REGNSKAPSÅRET 2022 - GENERELL INFORMASJON

Journalnummer: 2023 478638

Enheten

Organisasjonsnummer: 988 695 157
Organisasjonsform: Aksjeselskap
Foretaksnavn: SANRO AS
Forretningsadresse: Finnestadgeilen 20
4029 STAVANGER

Regnskapsår

Årsregnskapets periode: 01.01.2022 - 31.12.2022

Konsern

Morselskap i konsern: Ja
Konsernregnskap lagt ved: Ja

Regnskapsregler

Regler for små foretak benyttet: Ja
Benyttet ved utarbeidelsen av
årsregnskapet til selskapet: Regnskapslovens alminnelige regler
Benyttet ved utarbeidelsen av
årsregnskapet til konsernet: Regnskapslovens alminnelige regler

Årsregnskapet fastsatt av kompetent organ

Bekreftet av representant for selskapet: Per Sanne
Dato for fastsettelse av årsregnskapet: 30.05.2023

Grunnlag for avgivelse

År 2022: Årsregnskap er elektronisk innlevert.
År 2021: Tall er hentet fra elektronisk innlevert årsregnskap fra 2022.

Det er ikke krav til at årsregnskapet m.v. som sendes til Regnskapsregisteret er undertegnet. Kontrollen på at dette er utført ligger hos revisor/enhetens øverste organ. Sikkerheten ivaretas ved at innsender har rolle/rettighet for innsending av årsregnskapet via Altinn, og ved at det bekreftes at årsregnskapet er fastsatt av kompetent organ.

Brønnøysundregistrene, 20.06.2023



Organisasjonsnr: 988 695 157
SANRO AS

RESULTATREGNSKAP

Beløp i: NOK	Note	2022	2021
RESULTATREGNSKAP			
Inntekter			
Salgsinntekt		960 000	960 000
Annen driftsinntekt		55 545	136 334
Sum inntekter		1 015 545	1 096 334
Kostnader			
Lønnskostnad	5	2 335 047	2 523 004
Avskrivning av driftsmidler og immaterielle eiendeler	2	208 133	196 400
Annen driftskostnad	5	499 740	378 903
Sum kostnader		3 042 919	3 098 308
Driftsresultat		-2 027 375	-2 001 973
Finansinntekter og finanskostnader			
Inntekt på investering i datterselskap		5 486 971	5 107 929
Annen finansinntekt		327 533	71 178
Sum finansinntekter		5 814 504	5 179 107
Annen finanskostnad		1 028 115	562 213
Sum finanskostnader		1 028 115	562 213
Netto finans		4 786 389	4 616 894
Ordinært resultat før skattekostnad			
Skattekostnad på resultat	8	603 615	573 148
Ordinært resultat etter skattekostnad		2 155 399	2 041 772
Årsresultat		2 155 399	2 041 772
Årsresultat etter minoritetsinteresser		2 155 399	2 041 772
Totalresultat		2 155 399	2 041 772
Overføringer og disponeringer			
Tilleggsutbytte	9		
Avsatt til annen egenkapital	9	2 155 399	2 041 772
Sum overføringer og disponeringer		2 155 399	2 041 772



Organisasjonsnr: 988 695 157
SANRO AS

BALANSE

Beløp i: NOK	Note	2022	2021
BALANSE - EIENDELER			
Anleggsmidler			
Immaterielle eiendeler			
Utsatt skattefordel	8		
Varige driftsmidler			
Tomter, bygninger o.a. fast eiendom	2		
Maskiner og anlegg	2		
Skip og flytende installasjoner	2		
Driftsløsøre, inventar o. a. utstyr	2, 6	979 700	602 288
Sum varige driftsmidler		979 700	602 288
Finansielle anleggsmidler			
Investering i datterselskap	7	25 677 330	25 677 330
Investering i annet foretak i samme konsern	7		
Investeringer i aksjer og andeler	7	242 000	242 000
Andre langsiktige fordringer	6		
Sum finansielle anleggsmidler		25 919 330	25 919 330
Sum anleggsmidler		26 899 030	26 521 618
Omløpsmidler			
Varer			
Fordringer			
Kundefordringer	6		
Andre kortsiktige fordringer		64 347	2 228
Krav på innbetaling av selskapskapital	6, 6	12 186 032	7 904 136
Sum fordringer		12 250 379	7 906 364
Investeringer			
Aksjer og andeler i foretak i samme konsern	7		
Bankinnskudd, kontanter og lignende			
Bankinnskudd, kontanter o. l.	3	2 847 235	525 227
Sum bankinnskudd, kontanter og lignende		2 847 235	525 227



Sum omløpsmidler		15 097 614	8 431 591
SUM EIENDELER		41 996 644	34 953 209
BALANSE - EGENKAPITAL OG GJELD			
Egenkapital			
Innskutt egenkapital			
Aksjekapital	4, 9	2 421 900	2 421 900
Beholdning av egne aksjer	4, 9		
Sum innskutt egenkapital		2 421 900	2 421 900
Opptjent egenkapital			
Annen egenkapital	9	10 605 539	8 850 139
Sum opptjent egenkapital		10 605 539	8 850 139
Sum egenkapital		13 027 439	11 272 039
Gjeld			
Langsiktig gjeld			
Utsatt skatt	8	33 643	21 740
Sum avsetninger for forpliktelser		33 643	21 740
Annen langsiktig gjeld			
Gjeld til			
kredittinstitusjoner	6	17 503 332	15 150 000
Øvrig langsiktig gjeld	6	937 590	665 838
Sum annen langsiktig gjeld		18 440 922	15 815 838
Sum langsiktig gjeld		18 474 565	15 837 578
Kortsiktig gjeld			
Sertifikatlån	6	25 608	390 096
Gjeld konsernselskap/ innskudd konsernkonto i			
datterselskap	6	7 823 233	5 043 140
Leverandørgjeld	6	33 114	19 860
Betalbar skatt	8	591 711	558 672
Skyldig offentlige avgifter		218 635	185 793
Annen kortsiktig gjeld	6	1 802 340	1 646 032
Sum kortsiktig gjeld		10 494 641	7 843 593
Sum gjeld		28 969 205	23 681 170
SUM EGENKAPITAL OG GJELD		41 996 644	34 953 209



Organisasjonsnr: 988 695 157
SANRO AS

KONSERNRESULTATREGNSKAP

Beløp i: NOK	Note	2022	2021
RESULTATREGNSKAP			
Inntekter			
Salgsinntekt		42 519 094	39 036 098
Annen driftsinntekt		55 545	171 784
Sum inntekter		42 574 638	39 207 882
Kostnader			
Varekostnad		10 740 432	10 939 281
Lønnskostnad	3	19 349 956	18 359 598
Avskrivning på driftsmidler	2	1 157 352	1 089 148
Annen driftskostnad	3	7 871 285	5 717 199
Sum kostnader		39 119 026	36 105 226
Driftsresultat		3 455 612	3 102 657
Finansinntekter og finanskostnader			
Annen renteinntekt		485 582	114 944
Sum finansinntekter		485 582	114 944
Annen rentekostnad		1 271 768	632 120
Sum finanskostnader		1 271 768	632 120
Netto finans		-786 186	-517 176
Ordinært resultat før skattekostnad			
Skattekostnad på ordinært resultat	9	646 457	620 954
Ordinært resultat etter skattekostnad		2 022 969	1 964 526
Årsresultat		2 022 969	1 964 526
Årsresultat etter minoritetsinteresser		2 022 969	1 964 526
Totalresultat		2 022 969	1 964 526
Overføringer og disponeringer			
Tilleggsutbytte	7		
Avsatt til annen egenkapital	7	2 022 969	1 964 526
Sum overføringer		2 022 969	1 964 526
Sum overføringer og disponeringer		4 045 938	3 929 053



Organisasjonsnr: 988 695 157
SANRO AS

KONSERNBALANSE

Beløp i: NOK	Note	2022	2021
BALANSE - EIENDELER			
Anleggsmidler			
Immaterielle eiendeler			
Utsatt skattefordel	9	186 902	166 643
Sum immaterielle eiendeler		186 902	166 643
Varige driftsmidler			
Tomter, bygninger o.a. fast eiendom	2, 5	21 645 400	20 611 000
Driftsløsøre, inventar, verktøy, kontormaskiner o. l.	2, 5	2 116 281	1 583 188
Sum varige driftsmidler		23 761 681	22 194 188
Finansielle anleggsmidler			
Investeringer i aksjer og andeler	8	243 000	243 000
Sum finansielle anleggsmidler		243 000	243 000
Sum anleggsmidler		24 191 583	22 603 831
Omløpsmidler			
Varer			
Sum varer	5	6 037 209	4 095 374
Fordringer			
Kundefordringer	5	1 193 289	1 512 371
Andre fordringer		1 696 265	820 978
Sum fordringer		2 889 554	2 333 349
Bankinnskudd, kontanter og lignende			
Bankinnskudd, kontanter o. l.	4	1 971 320	1 287 268
Sum bankinnskudd, kontanter og lignende		1 971 320	1 287 268
Sum omløpsmidler		10 898 083	7 715 991
SUM EIENDELER		35 089 666	30 319 822
BALANSE - EGENKAPITAL OG GJELD			
Egenkapital			
Innskutt egenkapital			
Aksjekapital, 5.000 Aksjer à kr. 598	6, 7	2 421 900	2 421 900



Beholdning av egne aksjer	7		
Sum innskutt egenkapital		2 421 900	2 421 900
Opptjent egenkapital			
Annen egenkapital	7	5 529 876	3 906 907
Sum opptjent egenkapital		5 529 876	3 906 907
Sum egenkapital		7 951 776	6 328 807
Gjeld			
Langsiktig gjeld			
Annen langsiktig gjeld			
Gjeld til			
kredittinstitusjoner	5	17 503 332	15 150 000
Øvrig langsiktig gjeld	5	936 260	665 838
Sum annen langsiktig gjeld		18 439 592	15 815 838
Sum langsiktig gjeld		18 439 592	15 815 838
Kortsiktig gjeld			
Gjeld til			
kredittinstitusjoner			
Leverandørgjeld		2 441 235	2 488 908
Betalbar skatt	9	666 714	623 587
Skyldig offentlige avgifter		2 077 730	2 044 700
Annen kortsiktig gjeld		3 512 619	3 017 983
Sum kortsiktig gjeld		8 698 298	8 175 177
Sum gjeld		27 137 890	23 991 015
SUM EGENKAPITAL OG GJELD		35 089 666	30 319 822



Organisasjonsnr: 988 695 157
SANRO AS

NOTEOPPLYSNINGER - SELSKAP - alle poster oppgitt i hele tall

Note
3

Antall årsverk i regnskapsåret
2.00

<u>Sum</u>	<u>Beløp</u>
<u>Balanseført verdi 31.12.</u>	<u>Varige driftsmidler Immaterielle eiend.</u>

Konsernregnskap

Morselskapet sitt navn

Forretningskontor for morselskapet

Begrunnelse for at datterselskap er utelatt fra konsolideringen

<u>Samlet beløp - tilknyttet selskap</u>	<u>Årets</u>	<u>Fjorårets</u>
--	--------------	------------------

<u>Samlet beløp - foretak i samme konsern</u>	<u>Årets</u>	<u>Fjorårets</u>
---	--------------	------------------

<u>Samlet beløp - foretak i samme konsern</u>	<u>Årets</u>	<u>Fjorårets</u>
---	--------------	------------------

<u>Samlet beløp - felles kontrollert virksomhet</u>	<u>Årets</u>	<u>Fjorårets</u>
---	--------------	------------------

<u>Pantstillelse</u>	<u>Beløp</u>
----------------------	--------------

<u>Beholdning av egne aksjer</u>	<u>Antall</u>	<u>Pålydende</u>	<u>Andel av aksjek.</u>
----------------------------------	---------------	------------------	-------------------------



Organisasjonsnr: 988 695 157
SANRO AS

NOTEOPPLYSNINGER - KONSERN

- alle poster oppgitt i hele tall



Årsregnskap 2022

Sanro AS

Resultatregnskap
Balanse
Noter til regnskapet

Org.nr.: 988 695 157



Resultatregnskap

Sanro AS

Driftsinntekter og driftskostnader	Note	2022	2021
Salgsinntekt		960 000	960 000
Annen driftsinntekt		55 545	136 334
Sum driftsinntekter		1 015 545	1 096 334
Lønnskostnad	5	2 335 047	2 523 004
Avskrivning av driftsmidler og immaterielle eiendeler	2	208 133	196 400
Annen driftskostnad	5	499 740	378 903
Sum driftskostnader		3 042 919	3 098 308
Driftsresultat		-2 027 375	-2 001 973
Finansinntekter og finanskostnader			
Inntekt på investering i datterselskap		5 486 971	5 107 929
Annen finansinntekt		327 533	71 178
Annen finanskostnad		1 028 115	562 213
Resultat av finansposter		4 786 389	4 616 894
Resultat før skatt		2 759 014	2 614 920
Skattekostnad på resultat	8	603 615	573 148
Årsresultat		2 155 399	2 041 772
Overføringer			
Avsatt til annen egenkapital	9	2 155 399	2 041 772
Sum overføringer		2 155 399	2 041 772



Balanse
Sanro AS

Eiendeler	Note	2022	2021
Anleggsmidler			
Varige driftsmidler			
Driftsløsøre, inventar o.a. utstyr	2, 6	979 700	602 288
Sum varige driftsmidler		979 700	602 288
Finansielle anleggsmidler			
Investeringer i datterselskap	7	25 677 330	25 677 330
Investeringer i aksjer og andeler	7	242 000	242 000
Sum finansielle anleggsmidler		25 919 330	25 919 330
Sum anleggsmidler		26 899 030	26 521 618
Omløpsmidler			
Fordringer			
Andre kortsiktige fordringer		64 347	2 228
Fordring på konsernselskap	6	5 486 971	5 107 929
Fordring konsern/trekk på konsernkonto i datterselskap	6	6 699 061	2 796 207
Sum fordringer		12 250 379	7 906 364
Bankinnskudd, kontanter o.l.	3	2 847 235	525 227
Sum omløpsmidler		15 097 614	8 431 591
Sum eiendeler		41 996 644	34 953 209



Balanse

Sanro AS

Egenkapital og gjeld	Note	2022	2021
Innskutt egenkapital			
Aksjekapital	4, 9	2 421 900	2 421 900
Sum innskutt egenkapital		2 421 900	2 421 900
Opptjent egenkapital			
Annen egenkapital	9	10 605 539	8 850 139
Sum opptjent egenkapital		10 605 539	8 850 139
Sum egenkapital		13 027 439	11 272 039
Gjeld			
Avsetning for forpliktelser			
Utsatt skatt	8	33 643	21 740
Sum avsetning for forpliktelser		33 643	21 740
Annen langsiktig gjeld			
Gjeld til kredittinstitusjoner	6	17 503 332	15 130 000
Øvrig langsiktig gjeld	6	937 590	665 838
Sum annen langsiktig gjeld		18 440 922	15 815 838
Kortsiktig gjeld			
Gjeld til konsernselskap	5	25 608	390 096
Gjeld konsernselskapi/innskudd konsernkonto i datterselskap	6	7 823 233	5 043 140
Leverandørgjeld	6	33 114	19 860
Betalbar skatt	8	591 711	558 072
Skyldig offentlige avgifter		218 635	185 793
Annen kortsiktig gjeld	6	1 802 340	1 616 032
Sum kortsiktig gjeld		10 494 641	7 843 593
Sum gjeld		28 969 205	23 681 170
Sum egenkapital og gjeld		41 996 644	34 953 209

Stavanger 30.5.23

Styret i Sanro AS

Per Sarné

styreleder

Roar Njærheim

styremedlem/daglig leder

Andreas Ostland

styremedlem

Helge Sandvik

styremedlem



Regnskapsprinsipper

Årsregnskapet er satt opp i samsvar med regnskapsloven og NRS 8 - God regnskapsskikk for små foretak.

Driftsinntekter

Inntektsføring ved salg av varer skjer på leveringstidspunktet. Tjenester inntektsføres etter hvert som de leveres.

Skatt

Skattekostnaden i resultatregnskapet omfatter både periodens betalbare skatt og endring i utsatt skatt. Utsatt skatt er beregnet med 22 % på grunnlag av de midlertidige forskjeller som eksisterer mellom regnskapsmessige og skattemessige verdier, samt ligningsmessig underskudd til fremføring ved utgangen av regnskapsåret. Skatteøkende og skattereduserende midlertidige forskjeller som reverserer eller kan reverseres i samme periode er utlignet og nettoført.

Klassifisering og vurdering av anleggsmidler

Anleggsmidler omfatter eiendeler bestemt til varig eie og bruk. Anleggsmidler er vurdert til anskaffelseskost. Varige driftsmidler balanseføres og avskrives over driftsmidlets økonomiske levetid. Avskrivningsperioden for fast eiendom anskaffet etter 2009 er dekomponert i en del som gjelder råbygget og en del som gjelder faste tekniske installasjoner. Varige driftsmidler nedskrives til gjenvinnbart beløp ved verdifall som forventes ikke å være forbigående. Gjenvinnbart beløp er det høyeste av netto salgsverdi og verdi i bruk. Verdi i bruk er nåverdi av fremtidige kontantstrømmer knyttet til eiendelen. Nedskrivningen reverseres når grunnlaget for nedskrivningen ikke lenger er til stede.

Klassifisering og vurdering av omløpsmidler

Omløpsmidler og kortsiktig gjeld omfatter normalt poster som forfaller til betaling innen ett år etter balansedagen, samt poster som knytter seg til varekretsløpet. Omløpsmidler vurderes til laveste verdi av anskaffelseskost og virkelig verdi.

Aksjer i datterselskap

Datterselskap vurderes etter kostmetoden i selskapsregnskapet. Investeringen er vurdert til anskaffelseskost for aksjene med mindre nedskrivning har vært nødvendig. Det er foretatt nedskrivning til virkelig verdi når verdifall skyldes årsaker som ikke kan forventes å være forbigående og det må anses nødvendig etter god regnskapsskikk. Nedskrivninger er reversert når grunnlaget for nedskrivning ikke lenger er til stede.

Utbytte, konsernbidrag og andre utdelinger fra datterselskap er inntektsført samme år som det er avsatt i givers regnskap. Overstiger utbytte / konsernbidraget andelen av opptjent resultat etter anskaffelsestidspunktet, representerer den overskytende del tilbakebetaling av investert kapital, og utdelingene er fratrukket investeringens verdi i balansen til morselskapet.

Fordringer

Kundefordringer og andre fordringer oppføres til pålydende etter fradrag for avsetning til forventet tap. Avsetning til tap gjøres på grunnlag av en individuell vurdering av de enkelte fordringene.



Note 2 Anleggsmidler

	Driftsløsøre, inventar ol.	Sum
Anskaffelseskost pr. 01.01.22	1 075 193	1 075 193
+ Tilgang kjøpte driftsmidler	999 000	999 000
- Avgang i året	539 188	539 188
= Anskaffelseskost 31.12.22	1 535 005	1 535 005
Av- og nedskrivninger pr. 01.01.22	472 905	472 905
+ Årets ordinære avskrivninger	208 133	208 133
- Avgang avskrivning	125 733	125 733
= Av- og nedskrivninger pr. 31.12.22	555 305	555 305
= Bokført verdi 31.12.22	979 700	979 700
Økonomisk levetid	3-5 år	

Note 3 Bankinnskudd

Innestående midler på skattetrekkskonto (bundne midler) er på kr. 103 495.

Note 4 Aksjonærer

Aksjekapitalen i Sanro AS pr. 31.12 består av:

	Antall	Pålydende	Bokført
Ordinære aksjer	4 050	598,00	2 421 900
Sum	4 050		2 421 900

Eierstruktur

De største aksjonærene i % pr. 31.12 var:

	Ordinære	Eierandel	Stemmeandel
Roar Njærheim	2 550	62,96	62,96
Andreas Osland	1 500	37,04	37,04
Totalt antall aksjer	4 050	100,00	100,00

Aksjer og opsjoner eiet av medlemmer i styret og daglig leder:

Navn	Verv	Ordinære
Andreas Osland	styremedlem	1 500
Roar Njærheim	styremedlem/daglig leder	2 550
Totalt antall aksjer		4 050



Note 5 Lønnskostnader og ytelser, godtgjørelser til daglig leder, styret og revisor

Lønnskostnader

	2022	2021
Lønninger	1 872 422	2 071 747
Arbeidsgiveravgift	307 805	338 850
Pensjonskostnader	46 093	46 243
Andre ytelser	108 727	66 164
Sum	2 335 047	2 523 004

Selskapet har i 2022 sysselsatt 2 årsverk.

Note 6 Mellomværende med selskap i samme konsern

	2022	2021
Fordringer		
Kundefordringer	0	0
Krav på konsernbidrag	5 486 971	5 107 929
Datterselskap trekk konsernkonto	6 699 061	2 796 207
Andre fordringer	0	0
Sum	12 186 032	7 904 136
Gjeld		
Leverandørgjeld i konsern	0	19 732
Datterselskap innskudd konsernkonto	7 823 233	5 043 140
Annen gjeld	0	390 096
Sum	7 823 233	5 452 968

Selskapets bankforbindelse har krysspant i alle konsernselskapene til sikkerhet for lån og konsernkonto.

Samlet gjeld i konsernet det er stillet sikkerhet for er kr. 17 503 332, samt trekkfasilitet på konsernkonto på kr. 1.000.000. Samlet balanseført verdi av eiendeler i konsernet som er stilt til sikkerhet for gjelden er kr. 12 623 472.

Balanseført verdi av eiendeler i Sanro AS som er stilt til sikkerhet for gjelden er kr. 979 700.

I tillegg har Sanro AS gjeld på kr. 937 590. Gjelden er sikret med pant i biler med bokført verdi på kr. 979 700.

Selskapene i konsernet inngår i en konsernkontoordning. Trekk på konsernkonto hos datterselskap regnskapsføres som gjeld til Sanro AS, og innskudd på konsernkonto i datterselskap regnskapsføres som fordring på Sanro AS.

Netto innskudd på konsernkontoene er i Sanro AS balanseført med kr. 1 124 172.



Note 7 Anleggsaksjer og datterselskap

	Kommune	Eierandel	Bal.ført verdi	Andel EK	Andel Res
Langsiktige aksjer					
Autohus Holding AS	Klepp	10%	242 000	641 088	77 644
			242 000	641 088	77 644
Datterselskap					
Øyjords Bilverksted AS	Stavanger	100%	849 900	355 501	2 197 956
Dusavik Eiendom AS	Stavanger	100%	21 427 430	252 738	27 112
Madland Bilverksted AS	Stavanger	100%	2 000 000	210 981	2 044 187
Skafferen AS	Stavanger	100%	1 400 000	860 422	145 152
			25 677 330	1 679 642	4 414 408
Sum			25 919 330	2 320 731	4 492 051

Note 8 Skatt

Årets skattekostnad	2022	2021
Resultatført skatt på ordinært resultat:		
Betalbar skatt	591 712	558 671
Endring i utsatt skatt	11 903	14 477
Skattekostnad ordinært resultat	603 615	573 148
Skattepliktig inntekt:		
Resultat før skatt	2 759 014	2 614 920
Permanente forskjeller	-15 315	-9 700
Endring i midlertidige forskjeller	-54 106	-65 802
Skattepliktig inntekt	2 689 594	2 539 418
Betalbar skatt i balansen:		
Betalbar skatt på årets resultat	-615 423	-565 072
Betalbar skatt på mottatt konsernbidrag	1 207 134	1 123 744
Sum betalbar skatt i balansen	591 711	558 672

Skatteeffekten av midlertidige forskjeller som har gitt opphav til utsatt skatt og utsatte skattefordeler, spesifisert på typer av midlertidige forskjeller

	2022	2021	Endring
Varige driftsmidler	152 923	98 817	-54 106
Sum	152 923	98 817	-54 106
Grunnlag for utsatt skatt	152 923	98 817	-54 106
Utsatt skatt (22 %)	33 643	21 740	-11 903



Note 9 Egenkapital

	Aksjekapital	Egne aksjer	Annen egenkapital	Sum
Egenkapital pr 01.01	2 421 900		8 850 139	11 272 039
Årets resultat			2 155 399	2 155 399
Tilleggsutbytte			-400 000	-400 000
Sum	2 421 900	0	10 605 539	13 027 439



Årsregnskap 2022 Konsernet Sanro AS

Resultatregnskap
Balanse
Noter

Org.nr.: 988 695 157



Resultatregnskap

Konsernet Sanro AS

Driftsinntekter og driftskostnader	Note	2022	2021
Salgsinntekt		42 519 094	39 036 098
Annen driftsinntekt		55 545	171 784
Sum driftsinntekter		42 574 638	39 207 882
Varekostnad		10 740 432	10 939 281
Lønnskostnad	3	19 349 956	18 359 598
Avskrivning på driftsmidler	2	1 157 352	1 089 148
Annen driftskostnad	3	7 871 285	5 717 199
Sum driftskostnader		39 119 026	36 105 226
Driftsresultat		3 455 612	3 102 657
Finansinntekter og finanskostnader			
Annen finansinntekt		485 582	114 944
Annen finanskostnad		1 271 768	632 120
Sum finansposter		-786 186	-517 176
Ordinært resultat før skattekostnad		2 669 426	2 585 480
Skattekostnad på ordinært resultat	9	646 457	620 954
Årsresultat		2 022 969	1 964 526
Opplysninger om:			
Avsatt til annen egenkapital	7	2 022 969	1 964 526
Sum overføringer		2 022 969	1 964 526



Balanse

Konsernet Sanro AS

Eiendeler	Note	2022	2021
Anleggsmidler			
Immaterielle eiendeler			
Utsatt skattefordel	9	186 902	166 643
Sum immaterielle eiendeler		186 902	166 643
Varige driftsmidler			
Tomter, bygninger o.a. fast eiendom	2, 5	21 645 400	20 611 000
Driftsløsøre, inventar, verktøy, kontormaskiner o.l.	2, 5	2 116 281	1 583 188
Sum varige driftsmidler		23 761 681	22 194 188
Finansielle anleggsmidler			
Investeringer i aksjer og andeler	8	243 000	243 000
Sum finansielle anleggsmidler		243 000	243 000
Sum anleggsmidler		24 191 583	22 603 831
Omløpsmidler			
Varer	5	6 037 209	4 095 374
Fordringer			
Kundefordringer	5	1 193 289	1 512 371
Andre fordringer		1 696 265	820 978
Sum fordringer		2 889 554	2 333 349
Bankinnskudd, kontanter o.l.	4	1 971 320	1 287 268
Sum omløpsmidler		10 898 083	7 715 991
Sum eiendeler		35 089 666	30 319 822




Balanso

Konsernet Sanro AS

Eigenkapital og gjeld	Note	2022	2021
Innskutt egenkapital			
Aksjekapital, 5.000 Aksjer à kr. 598	6, 7	2 421 900	2 421 900
Sum innskutt egenkapital		2 421 900	2 421 900
Opptjent egenkapital			
Annen egenkapital	7	5 529 876	3 906 907
Sum opptjent egenkapital		5 529 876	3 906 907
Sum egenkapital		7 951 776	6 328 807
Gjeld			
Annen langsiktig gjeld			
Gjeld til kredittinstitusjoner	5	17 603 302	15 150 000
Øvrig langsiktig gjeld	5	936 250	665 838
Sum annen langsiktig gjeld		18 439 592	15 815 838
Kortsiktig gjeld			
Leverandørgjeld		2 441 235	2 488 908
Betalbar skatt	9	568 714	623 587
Skyldig offentlige avgifter		2 077 730	2 044 700
Annen kortsiktig gjeld		3 512 610	3 017 983
Sum kortsiktig gjeld		8 599 298	8 175 177
Sum gjeld		27 137 890	23 991 015
Sum egenkapital og gjeld		35 089 666	30 319 822

Stavanger 30.5.23

Styret i Konsernet Sanro AS


Per Sævi
styreleder


Roar Njærheim
styremedlem/daglig leder


Andreas Osland
styremedlem


Helge Sandvik
styremedlem



Noter 2022 Konsernet Sanro AS

Note 1: Regnskapsprinsipper

Årsregnskapet er satt opp i samsvar med regnskapsloven og NRS 8 - god regnskapsskikk for små selskap.

Konsolideringsprinsipper

I konsernregnskapet inngår morselskapet Sanro AS og følgende datterselskap:

	Eierandel
Madland Bilverksted AS	100%
Øyjords Bilverksted AS	100%
Skafferen AS	100%
Dusavik Eiendom AS	100%

Ved utarbeidelsen av konsernregnskapet er oppkjøpsmetoden lagt til grunn. Kostpris betalt utover bokført egenkapital i selskapet fordeles, på basis av en konkret merverdianalyse, på de aktuelle poster i balansen og behandles i henhold til dette. Merverdi som ikke kan henføres til eiendeler er klassifisert som goodwill.

Konsernselskapenes interne omsetning, gevinster og mellomværende elimineres.

Hovedregel for vurdering og klassifisering av eiendeler og gjeld

Eiendeler bestemt til varig eie eller bruk er klassifisert som anleggsmidler. Andre eiendeler er klassifisert som omløpsmidler. Fordringer som skal tilbakebetales innen ett år er uansett klassifisert som omløpsmidler. Ved klassifisering av gjeld er analoge kriterier lagt til grunn.

Driftsinntekter

Inntektsføring ved salg av varer skjer på leveringstidspunktet. Tjenester inntektsføres etter hvert som de leveres.

Omløpsmidler/Kortsiktig gjeld

Omløpsmidler og kortsiktig gjeld omfatter normalt poster som forfaller til betaling innen ett år etter balansedagen, samt poster som knytter seg til varekretsløpet. Omløpsmidler vurderes til laveste verdi av anskaffelseskost og antatt virkelig verdi.

Anleggsmidler/Langsiktig gjeld

Anleggsmidler omfatter eiendeler bestemt til varig eie og bruk. Anleggsmidler er vurdert til anskaffelseskost. Varige driftsmidler balanseføres og avskrives over driftsmidlets økonomiske levetid. Varige driftsmidler nedskrives til gjenvinnbart beløp ved verdifall som forventes ikke å være forbigående. Gjenvinnbart beløp er det høyeste av netto salgsverdi og verdi i bruk. Verdi i bruk er nåverdi av fremtidige kontantstrømmer knyttet til eiendelen. Nedskrivningen reverseres når grunnlaget for nedskrivningen ikke lenger er til stede.

Valuta og finansiell risiko

Pengeposter i utenlandsk valuta omregnes til balansedagens kurs. Konsernet benytter seg ikke finansielle instrumenter i forbindelse med styring av finansiell markedsrisiko. Konsernet er ikke eksponert for vesentlig finansiell markedsrisiko.



Noter 2022
Konsernet Sanro AS

Aksjer i tilknyttet selskap

Aksjer i tilknyttet selskap er regnskapsført etter kostmetoden i konsernregnskapet.

Datterselskap i konsernregnskapet

I selskapsregnskapet er aksjer i datterselskap regnskapsført etter kostmetoden. Investeringen er vurdert anskaffelseskost for aksjene med mindre nedskrivning har vært nødvendig. Det er foretatt nedskrivning til virkelig verdi når verdifall skyldes årsaker som ikke kan antas å være forbigående og det må ansees nødvendig etter god regnskapsskikk. Nedskrivninger er reversert når grunnlaget for nedskrivningen ikke lenger er til stede. Utbytte og andre utdelinger er inntektsført i samme år som det er avsatt i datterselskapet. Overstiger utbytte andel av tilbakeholdt resultat etter kjøpet, representerer den overskytende del tilbakebetaling av investert kapital og utdelingene er fratrukket investeringen i balansen.

Varer

Varer er vurdert til det laveste av anskaffelseskost og netto salgsverdi.

Fordringer

Kundefordringer og andre fordringer oppføres til pålydende etter fradrag for avsetning til forventet tap. Avsetning til tap gjøres på grunnlag av en individuell vurdering av de enkelte fordringene. I tillegg gjøres det for øvrige kundefordringer en uspesifisert avsetning for å dekke antatt tap.

Skatt

Skattekostnaden i resultatregnskapet omfatter både periodens betalbare skatt og endring i utsatt skatt. Utsatt skatt er beregnet med 22% på grunnlag av de midlertidige forskjeller som eksisterer mellom regnskapsmessige og skattemessige verdier, samt ligningsmessig underskudd til fremføring ved utgangen av regnskapsåret. Skatteøkende og skattereduserende midlertidige forskjeller som reverserer eller kan reversere i samme periode er utlignet og nettoført. Utsatt skatt på merverdier i forbindelse med oppkjøp av datterselskap blir ikke utlignet.

Pensjoner

Pensjonsordninger finansiert via sikrede ordninger ved innskuddspensjon er ikke balanseført. Pensjonspremien anses i disse tilfeller som pensjonskostnad og klassifiseres sammen med lønnskostnader.



Noter 2022 Konsernet Sanro AS

Note 2 : Anleggsmidler

Type anleggsmiddel	Bygninger og tomter	Driftsløsøre	Totalt
Anskaffelseskost 01.01	27 069 884	5 826 554	32 896 438
Tilgang i året	1 500 000	1 638 301	1 638 301
Avgang i året	0	-539 188	-539 188
Anskaffelseskost 31.12	28 569 884	6 925 667	35 495 551
Akkumulert avskrivning 31.12	6 939 984	4 793 886	11 733 870
Balanseført verdi pr. 31.12	21 629 900	2 131 781	23 761 681
Årets avskrivning	481 100	676 252	1 157 352

Note 3: Lønnskostnader

Posten lønnskostnader er slått sammen av:	2022	2021
Lønninger	15 218 078	14 948 557
Arbeidsgiveravgift	2 187 662	2 153 584
Pensjonskostnader	324 004	298 519
Andre lønsrelaterte ytelser	1 620 212	958 938
Sum	19 349 956	18 359 598
Antall årsverk sysseksatt i selskapet	25	25

Note 4: Bundne midler

	2022	2021
Bundne skattetrekkmidler:	552.427	549.386

Note 5: Pantstillelser, garantiansvar

Selskapets bankforbindelse har krysspant i alle konsernselskapene til sikkerhet for lån og konsernkonto.

Samlet gjeld i konsernet det er stillet sikkerhet for er kr. 18 439 592, samt trekkfasilitet på konsernkonto på kr. 1.000.000.

Samlet balanseført verdi i konsernet av eiendeler som er stilt til sikkerhet for gjelden er kr. 31.067.794.



Noter 2022
Konsernet Sanro AS

Note 6: Aksjekapital og aksjonærinformasjon

Aksjekapitalen i Sanro AS pr. 31.12 består av:

	Antall	Pålydende	Balanseført
Ordinære aksjer	4.050	598	2.421.900

Selskapets aksjonærer pr. 31.12 var:

Aksjonærer (verv)	Antall	Pålydende	Balanseført	Eierandel
Roar Njærheim	2 550	598	1 524 900	62,96 %
Andreas Osland	1 500	598	897 000	37,04 %
Sum	4 050		2 421 900	100,00 %

Note 7: Egenkapital

	Aksjekapital	Egne aksjer	Annen EK	Sum
Egenkapital pr. 01.01.	2 421 900	0	3 906 907	6 328 807
Årets resultat	0		2 022 969	2 022 969
Tilleggsutbytte	0		-400 000	-400 000
Egenkapital pr. 31.12	2 421 900		5 529 876	7 951 776

Note 8: Aksjer i andre selskaper

Sanro AS har eierandeler i følgende selskaper:	Forretningskontor	Eierandel/stemme andel	Selskapets egenkapital	Selskapets resultat
Aksjer i andre selskaper:				
Autohus Holding AS	Stavanger	10%	6.410.880	776.440

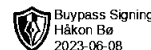


Noter 2022
Konsernet Sanro AS

Note 9: Skattekostnad

Arets skattekostnad fordeler seg på:	2022	2021
Betalbar skatt	666 714	883 186
Endring i utsatt skatt	-20 259	-2 628
Sum skattekostnad på ordinært resultat	646 457	880 558
Betalbar skatt i balansen fremkommer slik:		
Betalbar skatt på årets resultat	666 714	623 587
Endringer tidligere år	-	-
Sum betalbar skatt	666 714	623 587
Spesifikasjon av grunnlag for utsatt skatt:		
Anleggsmidler	-1 314 731	-815 007
Omløpsmidler	-290 000	57 537
Underskudd til fremføring	-	-
Gjeld	-	-
Sum grunnlag for utsatt skatt	-1 604 731	-757 470
Utsatt skatt/skattefordel - 22%	-353 041	-166 643

Noen av selskapene har valgt å ikke balanseføre utsatt skattefordel.
Dette beløper seg til kr. 166.139



Uavhengig revisors beretning

Til generalforsamlingen i Sanro AS

Uttalelse om revisjonen av årsregnskapet

Konklusjon

Vi har revidert selskapet **Sanro AS** sitt årsregnskap som består av:

- Selskapsregnskapet som viser et overskudd på kr 2 155 399, som består av balanse per 31. desember 2022, resultatregnskap, for regnskapsåret avsluttet per denne datoen og noter til årsregnskapet, herunder et sammendrag av viktige regnskapsprinsipper, og
- Konsernregnskapet som viser et overskudd på kr 2 022 969, som består av balanse per 31. desember 2022, resultatregnskap, for regnskapsåret avsluttet per denne datoen og noter til årsregnskapet, herunder et sammendrag av viktige regnskapsprinsipper.

Etter vår mening

- oppfyller årsregnskapet gjeldende lovkrav, og
- gir selskapsregnskapet et rettviseende bilde av selskapets finansielle stilling per 31. desember 2022 og av dets resultater for regnskapsåret som ble avsluttet per denne datoen i samsvar med regnskapslovens regler og god regnskapsskikk i Norge, og
- gir konsernregnskapet et rettviseende bilde av konsernets finansielle stilling til per 31. desember 2022 og av dets resultater for regnskapsåret avsluttet per denne dato i samsvar med regnskapslovens regler og god regnskapsskikk i Norge.

Grunnlag for konklusjonen

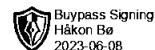
Vi har gjennomført revisjonen i samsvar med lov, forskrift og god revisjonsskikk i Norge, herunder de internasjonale revisjonsstandardene (ISA-ene). Våre oppgaver og plikter i henhold til disse standardene er beskrevet i Revisors oppgaver og plikter ved revisjon av årsregnskapet. Vi er uavhengige av selskapet slik det kreves i lov og forskrift, og har overholdt våre øvrige etiske forpliktelser i samsvar med disse kravene. Etter vår oppfatning er innhentet revisjonsbevis tilstrekkelig og hensiktsmessig som grunnlag for vår konklusjon.

Styrets og daglig leders ansvar for årsregnskapet

Styret og daglig leder (ledelsen) er ansvarlig for å utarbeide årsregnskapet i samsvar med lov og forskrifter, herunder for at det gir et rettviseende bilde i samsvar med regnskapslovens regler og god regnskapsskikk i Norge. Ledelsen er også ansvarlig for slik intern kontroll som den finner nødvendig for å kunne

utarbeide et årsregnskap som ikke inneholder vesentlig feilinformasjon, verken som følge av misligheter eller utilsiktede feil.

Ved utarbeidelsen av årsregnskapet må ledelsen ta standpunkt til selskapets evne til fortsatt drift og opplyse om forhold av betydning for fortsatt drift. Forutsetningen om fortsatt drift skal legges til grunn for årsregnskapet så lenge det ikke er sannsynlig at virksomheten vil bli avvirket.



Revisors oppgaver og plikter ved revisjonen av årsregnskapet

Vårt mål er å oppnå betryggende sikkerhet for at årsregnskapet som helhet ikke inneholder vesentlig feilinformasjon, verken som følge av misligheter eller utilsiktede feil, og å avgi en revisjonsberetning som inneholder vår konklusjon.

Betryggende sikkerhet er en høy grad av sikkerhet, men ingen garanti for at en revisjon utført i samsvar med lov, forskrift og god revisjonsskikk i Norge, herunder ISA-ene, alltid vil avdekke vesentlig feilinformasjon som eksisterer. Feilinformasjon kan oppstå som følge av misligheter eller utilsiktede feil. Feilinformasjon blir vurdert som vesentlig dersom den enkeltvis eller samlet med rimelighet kan forventes å påvirke økonomiske beslutninger som brukerne foretar basert på årsregnskapet.

For videre beskrivelse av revisors oppgaver og plikter vises det til <https://revisorforeningen.no/revisjonsberetninger>

Stavanger, 8. Juni 2023

Revisjon Vest AS

-digital signatur-

Håkon Bø

Statsautorisert revisor