



ÅRSREGNSKAPET FOR REGNSKAPSÅRET 2025 - GENERELL INFORMASJON

Enheten

Organisasjonsnummer: 938 236 194
Organisasjonsform: Aksjeselskap
Foretaksnavn: HAVERSTAD ENTREPRENØR AS
Forretningsadresse: Kongsvegen 1200
2647 SØR-FRON

Regnskapsår

Årsregnskapets periode: 01.01.2025 - 31.12.2025

Konsern

Morselskap i konsern: Nei

Regnskapsregler

Regler for små foretak benyttet: Ja
Benyttet ved utarbeidelsen av årsregnskapet til selskapet: Regnskapslovens alminnelige regler

Årsregnskapet fastsatt av kompetent organ

Bekreftet av representant for selskapet: Rune Haverstad
Dato for fastsettelse av årsregnskapet: 09.02.2026

Grunnlag for avgivelse

År 2025: Årsregnskapet er elektronisk innlevert
År 2024: Tall er hentet fra elektronisk innlevert årsregnskap fra 2025

Det er ikke krav til at årsregnskapet m.v. som sendes til Regnskapsregisteret er undertegnet. Kontrollen på at dette er utført ligger hos revisor/enhetens øverste organ. Sikkerheten ivaretas ved at innsender har rolle/rettighet for innsending av årsregnskapet via Altinn, og ved at det bekreftes at årsregnskapet er fastsatt av kompetent organ.

Brønnøysundregistrene, 17.02.2026



Resultatregnskap

Beløp i: NOK	Note	2025	2024
RESULTATREGNSKAP			
Inntekter			
Salgsinntekt	2, 3	94 579 604	73 722 568
Annen driftsinntekt	3, 3	2 091 876	1 204 235
Sum inntekter		96 671 480	74 926 803
Kostnader			
Varekostnad		37 782 917	32 149 729
Lønnskostnad	4	22 581 407	23 219 719
Avskrivning	5	6 054 910	6 988 585
Annen driftskostnad	4	21 504 239	20 996 214
Sum kostnader		87 923 473	83 354 247
Driftsresultat		8 748 007	-8 427 444
Finansinntekter og finanskostnader			
Annen finansinntekt		183 076	172 530
Sum finansinntekter		183 076	172 530
Annen finanskostnad		560 736	727 460
Sum finanskostnader		560 736	727 460
Netto finans		-377 660	-554 930
Ordinært resultat før skattekostnad		8 370 347	-8 982 374
Skattekostnad på ordinært resultat	6	1 863 800	-1 970 323
Ordinært resultat etter skattekostnad		6 506 547	-7 012 051
Årsresultat		6 506 547	-7 012 051
Overføringer og disponeringer			
Tilleggsutbytte	7	1 000 000	
Overføringer annen egenkapital	7	5 506 547	-7 012 051
Sum overføringer og disponeringer		6 506 547	-7 012 051



Balanse

Beløp i: NOK	Note	2025	2024
BALANSE - EIENDELER			
Anleggsmidler			
Immaterielle eiendeler			
Utsatt skattefordel	6		345 225
Sum immaterielle eiendeler			345 225
Varige driftsmidler			
Maskiner og anlegg	5, 8	13 966 412	17 378 120
Driftsløsøre, inventar, verktøy, kontormaskiner ol	5, 8	1 578 428	2 135 071
Sum varige driftsmidler		15 544 840	19 513 191
Finansielle anleggsmidler			
Andre fordringer	9	1 441 919	1 013 339
Sum finansielle anleggsmidler		1 441 919	1 013 339
Sum anleggsmidler		16 986 759	20 871 755
Omløpsmidler			
Varer			
Sum varer			307 550
Fordringer			
Kundefordringer	2, 8	6 225 713	8 792 997
Andre fordringer		1 048 862	1 338 658
Sum fordringer		7 274 575	10 131 655
Bankinnskudd, kontanter og lignende			
Sum bankinnskudd, kontanter og lignende	10	11 498 330	1 532 288
Sum omløpsmidler		18 772 905	11 971 493
SUM EIENDELER		35 759 664	32 843 248

BALANSE - EGENKAPITAL OG GJELD



Balanse

Beløp i: NOK	Note	2025	2024
Egenkapital			
Innskutt egenkapital			
Aksjekapital	7, 11	281 655	281 655
Annen innskutt egenkapital	7	103 193	103 193
Sum innskutt egenkapital		384 848	384 848
Opptjent egenkapital			
Annen egenkapital	7	18 713 609	13 207 062
Sum opptjent egenkapital		18 713 609	13 207 062
Sum egenkapital		19 098 457	13 591 910
Gjeld			
Langsiktig gjeld			
Utsatt skatt	6	904 174	
Sum avsetninger for forpliktelser		904 174	0
Annen langsiktig gjeld			
Gjeld til kredittinstitusjoner	8, 9	5 403 311	8 035 098
Sum annen langsiktig gjeld		5 403 311	8 035 098
Sum langsiktig gjeld		6 307 485	8 035 098
Kortsiktig gjeld			
Leverandørgjeld		4 465 296	6 139 894
Betalbar skatt	6	614 401	
Skyldige offentlige avgifter	10	2 839 095	2 438 586
Annen kortsiktig gjeld	2, 8	2 434 927	2 637 757
Sum kortsiktig gjeld		10 353 719	11 216 237
Sum gjeld		16 661 204	19 251 335
SUM EGENKAPITAL OG GJELD		35 759 661	32 843 245



Brønnøysundregistrene

ÅRSREGNSKAP FOR REGNSKAPSÅRET 2025 - GENERELL INFORMASJON

Journalnummer: 2026 309642

Enheten

Organisasjonsnummer: 938 236 194
Organisasjonsform: Aksjeselskap
Foretaksnavn: HAVERSTAD ENTREPRENØR AS
Forretningsadresse: Kongsvegen 1200
2647 SØR-FRON

Regnskapsår

Årsregnskapets periode: 01.01.2025 - 31.12.2025

Konsern

Morselskap i konsern: Nei

Regnskapsregler

Regler for små foretak benyttet: Ja
Benyttet ved utarbeidelsen av
årsregnskapet til selskapet: Regnskapslovens alminnelige regler

Årsregnskapet fastsatt av kompetent organ

Bekreftet av representant for selskapet: Rune Haverstad
Dato for fastsettelse av årsregnskapet: 09.02.2026

Grunnlag for avgivelse

År 2025: Årsregnskap er elektronisk innlevert.
År 2024: Tall er hentet fra elektronisk innlevert årsregnskap fra 2025.

Det er ikke krav til at årsregnskapet m.v. som sendes til Regnskapsregisteret er undertegnet. Kontrollen på at dette er utført ligger hos revisor/enhetens øverste organ. Sikkerheten ivaretas ved at innsender har rolle/rettighet for innsending av årsregnskapet via Altinn, og ved at det bekreftes at årsregnskapet er fastsatt av kompetent organ.

Brønnøysundregistrene, 16.02.2026



Organisasjonsnr: 938 236 194
HAVERSTAD ENTREPRENØR AS

RESULTATREGNSKAP

Beløp i: NOK	Note	2025	2024
RESULTATREGNSKAP			
Inntekter			
Salgsinntekt	2, 3	94 579 604	73 722 568
Annen driftsinntekt	3, 3	2 091 876	1 204 235
Sum inntekter		96 671 480	74 926 803
Kostnader			
Varekostnad		37 782 917	32 149 729
Lønnskostnad	4	22 581 407	23 219 719
Avskrivning	5	6 054 910	6 988 585
Annen driftskostnad	4	21 504 239	20 996 214
Sum kostnader		87 923 473	83 354 247
Driftsresultat		8 748 007	-8 427 444
Finansinntekter og finanskostnader			
Annen finansinntekt		183 076	172 530
Sum finansinntekter		183 076	172 530
Annen finanskostnad		560 736	727 460
Sum finanskostnader		560 736	727 460
Netto finans		-377 660	-554 930
Ordinært resultat før skattekostnad			
Skattekostnad på ordinært resultat		8 370 347	-8 982 374
Skattekostnad på ordinært resultat	6	1 863 800	-1 970 323
Ordinært resultat etter skattekostnad		6 506 547	-7 012 051
Årsresultat		6 506 547	-7 012 051
Overføringer og disponeringer			
Tilleggsutbytte	7	1 000 000	
Overføringer annen egenkapital	7	5 506 547	-7 012 051
Sum overføringer og disponeringer		6 506 547	-7 012 051



Organisasjonsnr: 938 236 194
HAVERSTAD ENTREPRENØR AS

BALANSE

Beløp i: NOK

Note	2025	2024
------	------	------

BALANSE - EIENDELER

Anleggsmidler

Immaterielle eiendeler

Utsatt skattefordel	6		345 225
Sum immaterielle eiendeler			345 225

Varige driftsmidler

Maskiner og anlegg	5, 8	13 966 412	17 378 120
Driftsløsøre, inventar, verktøy, kontormaskiner ol	5, 8	1 578 428	2 135 071
Sum varige driftsmidler		15 544 840	19 513 191

Finansielle anleggsmidler

Andre fordringer	9	1 441 919	1 013 339
Sum finansielle anleggsmidler		1 441 919	1 013 339

Sum anleggsmidler		16 986 759	20 871 755
--------------------------	--	-------------------	-------------------

Omløpsmidler

Varer

Sum varer			307 550
------------------	--	--	----------------

Fordringer

Kundefordringer	2, 8	6 225 713	8 792 997
Andre fordringer		1 048 862	1 338 658
Sum fordringer		7 274 575	10 131 655

Bankinnskudd, kontanter og lignende

Sum bankinnskudd, kontanter og lignende	10	11 498 330	1 532 288
--	----	-------------------	------------------

Sum omløpsmidler		18 772 905	11 971 493
-------------------------	--	-------------------	-------------------

SUM EIENDELER		35 759 664	32 843 248
----------------------	--	-------------------	-------------------

BALANSE - EGENKAPITAL OG GJELD

Egenkapital

Innskutt egenkapital

Aksjekapital	7, 11	281 655	281 655
Annen innskutt egenkapital	7	103 193	103 193
Sum innskutt egenkapital		384 848	384 848

Opptjent egenkapital

Annen egenkapital	7	18 713 609	13 207 062
-------------------	---	------------	------------



Sum opptjent egenkapital		18 713 609	13 207 062
Sum egenkapital		19 098 457	13 591 910
Gjeld			
Langsiktig gjeld			
Utsatt skatt	6	904 174	
Sum avsetninger for forpliktelses		904 174	0
Annen langsiktig gjeld			
Gjeld til kredittinstitusjoner	8, 9	5 403 311	8 035 098
Sum annen langsiktig gjeld		5 403 311	8 035 098
Sum langsiktig gjeld		6 307 485	8 035 098
Kortsiktig gjeld			
Leverandørgjeld		4 465 296	6 139 894
Betalbar skatt	6	614 401	
Skyldige offentlige avgifter	10	2 839 095	2 438 586
Annen kortsiktig gjeld	2, 8	2 434 927	2 637 757
Sum kortsiktig gjeld		10 353 719	11 216 237
Sum gjeld		16 661 204	19 251 335
SUM EGENKAPITAL OG GJELD		35 759 661	32 843 245



Organisasjonsnr: 938 236 194
HAVERSTAD ENTREPRENØR AS

NOTEOPPLYSNINGER - SELSKAP - alle poster oppgitt i hele tall

Note
11

Antall aksjer og aksjeeiere

<u>Aksjeklasse</u>	<u>Ant. aksjer</u>	<u>Pålydende</u>	<u>Bokført verdi</u>
Ordinære aksjer	281655.00	1.00	281655.00
<u>Aksjeeiere - fritekst</u>	<u>Antall</u>	<u>Eierandel</u>	<u>Aksjeklasse</u>
<u>Sum</u>	<u>Sum antall</u>	<u>Sum eierandel</u>	

Note
4

Lønn og ytelser

<u>Lønn</u>	<u>Årets</u>	<u>Fjorårets</u>
	18970475.00	19628674.00
<u>Arbeidsgiveravgift</u>	<u>Årets</u>	<u>Fjorårets</u>
	2204475.00	2245451.00
<u>Pensjonskostnader</u>	<u>Årets</u>	<u>Fjorårets</u>
	929055.00	568110.00
<u>Andre ytelser</u>	<u>Årets</u>	<u>Fjorårets</u>
	477401.00	777484.00
<u>Sum lønnskostnader</u>	<u>Årets</u>	<u>Fjorårets</u>
	22581406.00	23219719.00

Selskapet er pliktig til å ha tjenestepensjonsordning etter lov om obligatorisk tjenestepensjon. Selskapets pensjonsordninger tilfredsstiller kravene i denne loven.

Note

Antall årsverk i regnskapsåret

Virksomheten har hatt følgende antall årsverk:
35.00



Haverstad Entreprenør AS

Noter til regnskapet for 2025

Note 1 - Regnskapsprinsipper

Selskapet driver maskinentreprenørvirksomhet med transport og annen virksomhet som naturlig er forbundet med dette. Selskapet er lokalisert i Nord-Fron kommune.

Årsregnskapet er satt opp i samsvar med regnskapslovens bestemmelser og god regnskapsskikk for små foretak.

Salgsinntekter

Inntektsføring ved salg av varer skjer på leveringstidspunktet. Tjenester inntektsføres i takt med utførelsen. Andelen av salgsinntekter som knytter seg til fremtidige serviceytelser balanseføres som uopptjent inntekt ved salget, og inntektsføres deretter i takt med levering av ytelsene.

Klassifisering og vurdering av balanseposter

Omløpsmidler og kortsiktig gjeld omfatter poster som forfaller til betaling innen ett år etter balansedagen, samt poster som knytter seg til varekretsløpet. Øvrige poster er klassifisert som anleggsmiddel/langsiktig gjeld.

Omløpsmidler vurderes til laveste av anskaffelseskost og virkelig verdi. Kortsiktig gjeld balanseføres til nominelt beløp på etableringstidspunktet.

Anleggsmidler vurderes til anskaffelseskost, men nedskrives til virkelig verdi ved verdifall som ikke forventes å være forbigående. Anleggsmidler med begrenset økonomisk levetid avskrives planmessig. Langsiktig gjeld balanseføres til nominelt beløp på etableringstidspunktet.

Fordringer

Kundefordringer og andre fordringer er oppført i balansen til pålydende etter fradrag for avsetning til forventet tap. Avsetning til tap gjøres på grunnlag av individuelle vurderinger av de enkelte fordringene. I tillegg gjøres det for øvrige kundefordringer en spesifisert avsetning for å dekke antatt tap.

Anleggskontrakter

Prosjekter behandles i samsvar med løpende avregningsmetode. Inntekter inklusiv fortjeneste rapporteres over resultatet i takt med beregnet fremdrift. Dersom utfallet av kontraktene ikke kan anslås pålitelig, skjer inntektsføringen ved løpende avregning uten fortjeneste. For prosjekter som antas å gi tap, kostnadsføres hele det beregnede tapet umiddelbart. Fremdrift beregnes som påløpte tilvirkningskostnader i forhold til totale forventede tilvirkningskostnader. Forventede tilvirkningskostnader estimeres basert på en kombinasjon av erfaringstall og beste skjønn.

Varige driftsmidler

Varige driftsmidler balanseføres og avskrives over driftsmidlets forventede økonomiske levetid. Direkte vedlikehold av driftsmidler kostnadsføres løpende under driftskostnader, mens påkostninger eller forbedringer tillegges driftsmidlets kostpris og avskrives i takt med driftsmidlet. Dersom gjenvinnbart beløp av driftsmiddelet er lavere enn balanseført verdi foretas nedskrivning til gjenvinnbart beløp. Gjenvinnbart beløp er det høyeste av netto salgsverdi og verdi i bruk. Verdi i bruk er nåverdien av de fremtidige kontantstrømmene som eiendelen vil generere.



Haverstad Entreprenør AS

Noter til regnskapet for 2025

Skatter

Skattekostnaden i resultatregnskapet omfatter både periodens betalbare skatt og endring i utsatt skatt. Utsatt skatt er beregnet med 22% på grunnlag av de midlertidige forskjeller som eksisterer mellom regnskapsmessige og skattemessige verdier, samt ligningsmessig underskudd til fremføring ved utgangen av regnskapsåret. Skatteøkende og skattereduserende midlertidige forskjeller som reverserer eller kan reversere i samme periode er utlignet og nettoført. Netto utsatt skattefordel balanseføres.



Haverstad Entreprenør AS

Noter til regnskapet for 2025

Note 2 - Langsiktige tilvirkningskontrakter

Selskapets prosjekter behandles i samsvar med løpende avregningsmetode.

	2025	2024
Tilvirkningskontrakter under utførelse	2 542 865	1 354 175
Kostnader knyttet til tilvirkningskontrakter under utførelse	1 795 495	1 596 844

Tilvirkningskontrakter under utførelser er akkumulert utfakturerte inntekter for alle igangværende prosjekter pr 31.12.

Note 3 - Salgsinntekter

	2025	2024
<i>Pr. virksomhetsområde</i>		
Salg innen entreprenørvirksomhet	94 297 124	73 698 568
Gevinst salg driftsmidler	2 091 876	1 204 235
Annen inntekt	282 480	24 000
	<u>96 671 480</u>	<u>74 926 803</u>

Note 4 - Lønnskostnader, antall ansatte, lån til ansatte

<i>Lønnskostnader</i>	2025	2024
Lønninger	18 970 475	19 628 674
Arbeidsgiveravgift	2 204 475	2 245 451
Pensjonskostnader	929 055	568 110
Andre ytelser	477 401	777 484
Sum	<u>22 581 406</u>	<u>23 219 719</u>

Selskapet har i regnskapsåret sysselsatt totalt 35 årsverk.

Selskapet er pliktig til å ha tjenstepensjonsordning etter lov om obligatorisk tjenstepensjon. Selskapets pensjonsordninger tilfredsstiller kravene i denne loven.



Haverstad Entreprenør AS

Noter til regnskapet for 2025

Note 5 - Varige driftsmidler

	Maskiner og anlegg	Driftsløsøre, inventar og verktøy	Sum
Anskaffelseskost 01.01.	51 651 569	13 117 524	64 769 093
Tilgang kjøpte driftsmidler	1 732 511	393 923	2 126 434
Avgang solgte driftsmidler	-3 904 706	-1 058 045	-4 962 751
Avgang kasserte driftsmidler	-1 985 883	-433 423	-2 419 306
Anskaffelseskost 31.12.	47 493 491	12 019 979	59 513 470
Akk.avskrivning 31.12.	-33 837 376	-10 131 256	-43 968 632
Balanseført pr. 31.12.	13 656 115	1 888 723	15 544 838
Årets avskrivninger	5 237 213	817 699	6 054 912
Økonomisk levetid	5-10 år	5-10 år	
Avskrivningsplan	Lineær	Lineær	

Note 6 - Skatt

Årets skattekostnad fordeler seg på:	2025	2024
Betalbar skatt	614 401	0
Endring utsatt skatt	1 249 399	-1 970 324
Årets totale skattekostnad	1 863 800	-1 970 324
Beregning av årets skattegrunnlag:	2025	2024
Ordinært resultat før skattekostnad	8 370 347	-8 982 374
Permanente forskjeller	101 473	26 358
Endring i midlertidige forskjeller	80 896	1 806 281
Alminnelig inntekt	8 552 716	-7 149 735
Anvendt fremførbart underskudd	-5 759 983	0
Mottatt konsernbidrag	0	1 389 752
Årets skattegrunnlag	2 792 733	-5 759 983
Betalbar skatt (22%) av årets skattegrunnlag	614 401	0
Oversikt over midlertidige forskjeller	2025	2024
Driftsmidler inkl goodwill	4 318 709	5 149 975
Tilvirkningskontrakt som ikke er fullført ved årsslutt	750 370	
Utestående fordringer	-550 000	-550 000
Regnskapsmessige avsetninger	-409 196	-409 196
Sum	4 109 883	4 190 779
Akkumulert fremførbart underskudd	0	-5 759 983
Netto midlertidige forskjeller pr 31.12	4 109 883	-1 569 204
Utsatt skattefordel/Utsatt skatt (22%)	904 174	-345 225



Haverstad Entreprenør AS

Noter til regnskapet for 2025

Note 7 - Egenkapital

	Aksjekapital	Annen innskutt egenkapital	Annen egenkapital	Sum
Egenkapital 01.01.	281 655	103 193	13 207 062	13 591 910
Årsresultat	0	0	6 506 547	6 506 547
Tilleggsutbytte	0	0	-1 000 000	-1 000 000
Egenkapital 31.12.	281 655	103 193	18 713 609	19 098 457

Note 8 - Pant og garantier

Selskapet har pr 31.12.2025 løpende garantiforpliktelse overfor kunder på kr 3 502 940

Selskapet har bokført en garantiavsetning i regnskapet på kr 409 196. Avsetningen er ment å dekke opp eventuelle fremtidige reklamasjoner på ferdigstilte prosjekter.

<i>Pantsikret gjeld</i>	2025
Gjeld til kredittinstitusjoner	5 403 311
<i>Sikret i panteobjekt med bokførte verdier:</i>	2025
Driftsmidler	15 544 840
Kundefordringer	6 225 713
Sum	<u>21 770 553</u>

Note 9 - Fordringer og gjeld

Selskapet har pr 31.12.2025 ingen fordringer med forfall senere enn ett år etter balansedagen, eller gjeld med forfall senere enn 5 år etter balansedagen.

Note 10 - Bankinnskudd

Bundne skattetrekkmidler utgjør	2025
	955 066

Note 11 - Aksjekapital og aksjonærinformasjon

Aksjekapitalen består av:

	Antall	Pålydende	Balansført
Ordinære aksjer	281 655	1	281 655

Rune Haverstad AS eier 100 % av aksjene. Daglig leder og styremedlem Rune Haverstad eier 87,1 % av aksjene i Rune Haverstad AS



Haverstad Entreprenør AS

Årsrapport for 2025

- Årsregnskap**
- Resultatregnskap
- Balanse
- Noter

Revisjonsberetning



Haverstad Entreprenør AS

Resultatregnskap

	Note	2025	2024
Driftsinntekter			
Salgsinntekt	2, 3	94 579 604	73 722 568
Annen driftsinntekt	3	2 091 876	1 204 235
Sum driftsinntekter		<u>96 671 480</u>	<u>74 926 803</u>
Driftskostnader			
Varekostnad		37 782 917	32 149 729
Lønnskostnad	4	22 581 407	23 219 719
Avskrivning	5	6 054 910	6 988 585
Annen driftskostnad	4	21 504 239	20 996 214
Sum driftskostnader		<u>87 923 473</u>	<u>83 354 247</u>
Driftsresultat		<u>8 748 007</u>	<u>-8 427 444</u>
Finansinntekter og finanskostnader			
Annen finansinntekt		183 076	172 530
Annen finanskostnad		560 736	727 460
Netto finansposter		<u>-377 660</u>	<u>-554 930</u>
Ordinært resultat før skattekostnad		<u>8 370 347</u>	<u>-8 982 374</u>
Skattekostnad på ordinært resultat	6	<u>1 863 800</u>	<u>-1 970 323</u>
Årsresultat		<u>6 506 547</u>	<u>-7 012 051</u>
Overføringer og disponeringer			
Tilleggsutbytte	7	1 000 000	0
Overføringer annen egenkapital	7	5 506 547	-7 012 051
Sum disponert		<u>6 506 547</u>	<u>-7 012 051</u>



Haverstad Entreprenør AS

Balanse pr. 31. desember

	Note	2025	2024
Anleggsmidler			
<i>Immaterielle eiendeler</i>			
Utsatt skattefordel	6	0	345 225
<i>Varige driftsmidler</i>			
Maskiner og anlegg	5, 8	13 966 412	17 378 120
Driftsløsøre, inventar, verkøy, kontormaskiner ol	5, 8	1 578 428	2 135 071
Sum varige driftsmidler		<u>15 544 840</u>	<u>19 513 191</u>
<i>Finansielle anleggsmidler</i>			
Andre fordringer	9	1 441 919	1 013 339
Sum finansielle anleggsmidler		<u>1 441 919</u>	<u>1 013 339</u>
Sum anleggsmidler		<u>16 986 759</u>	<u>20 871 755</u>
Omløpsmidler			
Varer		<u>0</u>	<u>307 550</u>
<i>Fordringer</i>			
Kundefordringer	2, 8	6 225 713	8 792 997
Andre fordringer		1 048 862	1 338 658
Sum fordringer		<u>7 274 575</u>	<u>10 131 655</u>
Bankinnskudd, kontanter og lignende	10	<u>11 498 330</u>	<u>1 532 288</u>
Sum omløpsmidler		<u>18 772 905</u>	<u>11 971 493</u>
Sum eiendeler		<u>35 759 664</u>	<u>32 843 248</u>



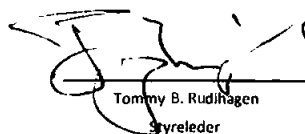


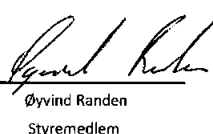
Haverstad Entreprenør AS

Balanse pr. 31. desember

	Note	2025	2024
Egenkapital			
<i>Innskutt egenkapital</i>			
Aksjekapital	7, 11	281 655	281 655
Annen innskutt egenkapital	7	103 193	103 193
Sum innskutt egenkapital		<u>384 848</u>	<u>384 848</u>
<i>Opptjent egenkapital</i>			
Annen egenkapital	7	18 713 609	13 207 062
Sum opptjent egenkapital		<u>18 713 609</u>	<u>13 207 062</u>
Sum egenkapital		<u>19 098 457</u>	<u>13 591 910</u>
Gjeld			
<i>Avsetninger for forpliktelser</i>			
Utsatt skatt	6	904 174	0
Sum avsetning for forpliktelser		<u>904 174</u>	<u>0</u>
<i>Annen langsiktig gjeld</i>			
Gjeld til kredittinstitusjoner	8, 9	5 403 311	8 035 098
<i>Kortsiktig gjeld</i>			
Leverandørgjeld		4 465 296	6 139 894
Betalbar skatt	6	614 401	0
Skyldige offentlige avgifter	10	2 839 095	2 438 586
Annen kortsiktig gjeld	8	2 434 927	2 637 757
Sum kortsiktig gjeld		<u>10 353 719</u>	<u>11 216 237</u>
Sum gjeld		<u>16 661 204</u>	<u>19 251 335</u>
Sum egenkapital og gjeld		<u>35 759 661</u>	<u>32 843 245</u>

31. desember 2025

Vinstra, .

 Tommy B. Rudinagen Styreleder	 Rune Haverstad Daglig leder, styremedlem	 Eirik Malterud Moen Styremedlem	 Øyvind Randen Styremedlem
---	--	--	---



Haverstad Entreprenør AS

Noter til regnskapet for 2025

Note 1 - Regnskapsprinsipper

Selskapet driver maskinentreprenørvirksomhet med transport og annen virksomhet som naturlig er forbundet med dette. Selskapet er lokalisert i Nord-Fron kommune.

Årsregnskapet er satt opp i samsvar med regnskapslovens bestemmelser og god regnskapsskikk for små foretak.

Salgsinntekter

Inntektsføring ved salg av varer skjer på leveringstidspunktet. Tjenester inntektsføres i takt med utførelsen. Andelen av salgsinntekter som knytter seg til fremtidige serviceytelser balanseføres som uopptjent inntekt ved salget, og inntektsføres deretter i takt med levering av ytelsene.

Klassifisering og vurdering av balanseposter

Omløpsmidler og kortsiktig gjeld omfatter poster som forfaller til betaling innen ett år etter balansedagen, samt poster som knytter seg til varekretsløpet. Øvrige poster er klassifisert som anleggsmiddel/langsiktig gjeld.

Omløpsmidler vurderes til laveste av anskaffelseskost og virkelig verdi. Kortsiktig gjeld balanseføres til nominelt beløp på etableringstidspunktet.

Anleggsmidler vurderes til anskaffelseskost, men nedskrives til virkelig verdi ved verdifall som ikke forventes å være forbigående. Anleggsmidler med begrenset økonomisk levetid avskrives planmessig. Langsiktig gjeld balanseføres til nominelt beløp på etableringstidspunktet.

Fordringer

Kundefordringer og andre fordringer er oppført i balansen til pålydende etter fradrag for avsetning til forventet tap. Avsetning til tap gjøres på grunnlag av individuelle vurderinger av de enkelte fordringene. I tillegg gjøres det for øvrige kundefordringer en uspesifisert avsetning for å dekke antatt tap.

Anleggskontrakter

Prosjekter behandles i samsvar med løpende avregningsmetode. Inntekter inklusiv fortjeneste rapporteres over resultatet i takt med beregnet fremdrift. Dersom utfallet av kontraktene ikke kan anslås pålitelig, skjer inntektsføringen ved løpende avregning uten fortjeneste. For prosjekter som antas å gi tap, kostnadsføres hele det beregnede tapet umiddelbart. Fremdrift beregnes som påløpte tilvirkningskostnader i forhold til totale forventede tilvirkningskostnader. Forventede tilvirkningskostnader estimeres basert på en kombinasjon av erfaringstall og beste skjønn.

Varige driftsmidler

Varige driftsmidler balanseføres og avskrives over driftsmidlets forventede økonomiske levetid. Direkte vedlikehold av driftsmidler kostnadsføres løpende under driftskostnader, mens påkostninger eller forbedringer tillegges driftsmidlets kostpris og avskrives i takt med driftsmidlet. Dersom gjenvinnbart beløp av driftsmiddelet er lavere enn balanseført verdi foretas nedskrivning til gjenvinnbart beløp. Gjenvinnbart beløp er det høyeste av netto salgsverdi og verdi i bruk. Verdi i bruk er nåverdien av de fremtidige kontantstrømmene som eiendelen vil generere.



Haverstad Entreprenør AS

Noter til regnskapet for 2025

Skatter

Skattekostnaden i resultatregnskapet omfatter både periodens betalbare skatt og endring i utsatt skatt. Utsatt skatt er beregnet med 22% på grunnlag av de midlertidige forskjeller som eksisterer mellom regnskapsmessige og skattemessige verdier, samt ligningsmessig underskudd til fremføring ved utgangen av regnskapsåret. Skatteøkende og skattereduserende midlertidige forskjeller som reverserer eller kan reversere i samme periode er utlignet og nettoført. Netto utsatt skattefordel balanseføres.



Haverstad Entreprenør AS

Noter til regnskapet for 2025

Note 2 - Langsiktige tilvirkningskontrakter

Selskapets prosjekter behandles i samsvar med løpende avregningsmetode.

	2025	2024
Tilvirkningskontrakter under utførelse	2 542 865	1 354 175
Kostnader knyttet til tilvirkningskontrakter under utførelse	1 795 495	1 596 844

Tilvirkningskontrakter under utførelser er akkumulert utfakturerte inntekter for alle igangværende prosjekter pr 31.12.

Note 3 - Salgsinntekter

	2025	2024
<i>Pr. virksomhetsområde</i>		
Salg innen entreprenørvirksomhet	94 297 124	73 698 568
Gevinst salg driftsmidler	2 091 876	1 204 235
Annen inntekt	282 480	24 000
	<u>96 671 480</u>	<u>74 926 803</u>

Note 4 - Lønnskostnader, antall ansatte, lån til ansatte

<i>Lønnskostnader</i>	2025	2024
Lønninger	18 970 475	19 628 674
Arbeidsgiveravgift	2 204 475	2 245 451
Pensjonskostnader	929 055	568 110
Andre ytelser	477 401	777 484
Sum	<u>22 581 406</u>	<u>23 219 719</u>

Selskapet har i regnskapsåret sysselsatt totalt 35 årsverk.

Selskapet er pliktig til å ha tjenestepensjonsordning etter lov om obligatorisk tjenestepensjon. Selskapets pensjonsordninger tilfredsstiller kravene i denne loven.



Haverstad Entreprenør AS

Noter til regnskapet for 2025

Note 5 - Varige driftsmidler

	Maskiner og anlegg	Driftsløsøre, inventar og verktøy	Sum
Anskaffelseskost 01.01.	51 651 569	13 117 524	64 769 093
Tilgang kjøpte driftsmidler	1 732 511	393 923	2 126 434
Avgang solgte driftsmidler	-3 904 706	-1 058 045	-4 962 751
Avgang kasserte driftsmidler	-1 985 883	-433 423	-2 419 306
Anskaffelseskost 31.12.	47 493 491	12 019 979	59 513 470
Akk.avskrivning 31.12.	-33 837 376	-10 131 256	-43 968 632
Balansført pr. 31.12.	13 656 115	1 888 723	15 544 838
Årets avskrivninger	5 237 213	817 699	6 054 912
Økonomisk levetid	5-10 år	5-10 år	
Avskrivningsplan	Lineær	Lineær	

Note 6 - Skatt

Årets skattekostnad fordeler seg på:	2025	2024
Betalbar skatt	614 401	0
Endring utsatt skatt	1 249 399	-1 970 324
Årets totale skattekostnad	1 863 800	-1 970 324
Beregning av årets skattegrunnlag:	2025	2024
Ordinært resultat før skattekostnad	8 370 347	-8 982 374
Permanente forskjeller	101 473	26 358
Endring i midlertidige forskjeller	80 896	1 806 281
Alminnelig inntekt	8 552 716	-7 149 735
Anvendt fremførbart underskudd	-5 759 983	0
Mottatt konsernbidrag	0	1 389 752
Årets skattegrunnlag	2 792 733	-5 759 983
Betalbar skatt (22%) av årets skattegrunnlag	614 401	0
Oversikt over midlertidige forskjeller	2025	2024
Driftsmidler inkl goodwill	4 318 709	5 149 975
Tilvirkningskontrakt som ikke er fullført ved årsslutt	750 370	
Utestående fordringer	-550 000	-550 000
Regnskapsmessige avsetninger	-409 196	-409 196
Sum	4 109 883	4 190 779
Akkumulert fremførbart underskudd	0	-5 759 983
Netto midlertidige forskjeller pr 31.12	4 109 883	-1 569 204
Utsatt skattefordel/Utsatt skatt (22%)	904 174	-345 225



Haverstad Entreprenør AS

Noter til regnskapet for 2025

Note 7 - Egenkapital

	Aksjekapital	Annen innskutt egenkapital	Annen egenkapital	Sum
Egenkapital 01.01.	281 655	103 193	13 207 062	13 591 910
Årsresultat	0	0	6 506 547	6 506 547
Tilleggsutbytte	0	0	-1 000 000	-1 000 000
Egenkapital 31.12.	281 655	103 193	18 713 609	19 098 457

Note 8 - Pant og garantier

Selskapet har pr 31.12.2025 løpende garantiforpliktelse overfor kunder på kr 3 502 940

Selskapet har bokført en garantiavsetning i regnskapet på kr 409 196. Avsetningen er ment å dekke opp eventuelle fremtidige reklamasjoner på ferdigstilte prosjekter.

<i>Pantsikret gjeld</i>	2025
Gjeld til kredittinstitusjoner	5 403 311
<i>Sikret i panteobjekt med bokførte verdier:</i>	2025
Driftsmidler	15 544 840
Kundefordringer	6 225 713
Sum	<u>21 770 553</u>

Note 9 - Fordringer og gjeld

Selskapet har pr 31.12.2025 ingen fordringer med forfall senere enn ett år etter balansedagen, eller gjeld med forfall senere enn 5 år etter balansedagen.

Note 10 - Bankinnskudd

Bundne skattetreksmidler utgjør	2025
	955 066

Note 11 - Aksjekapital og aksjonærinformasjon

Aksjekapitalen består av:

	Antall	Pålydende	Balansført
Ordinære aksjer	281 655	1	281 655

Rune Haverstad AS eier 100 % av aksjene. Daglig leder og styremedlem Rune Haverstad eier 87,1 % av aksjene i Rune Haverstad AS



Shape the future
with confidence

Statsautoriserte revisorer
Ernst & Young AS

Storgata 15, 2670 Otta
Postboks 78, 2675 Otta

Foretaksregisteret: NO 976 389 387 MVA
Tlf: +47 24 00 24 00

www.ey.no
Medlemmer av Den norske Revisorforening

Til generalforsamlingen i Haverstad Entreprenør AS

UAVHENGIG REVISORS BERETNING

Konklusjon

Vi har revidert årsregnskapet for Haverstad Entreprenør AS som består av balanse per 31. desember 2025, resultatregnskap for regnskapsåret avsluttet per denne datoen og noter til årsregnskapet, herunder et sammendrag av viktige regnskapsprinsipper.

Etter vår mening

- oppfyller årsregnskapet gjeldende lovkrav, og
- gir årsregnskapet et rettviseende bilde av selskapets finansielle stilling per 31. desember 2025 og av dets resultater for regnskapsåret avsluttet per denne datoen i samsvar med regnskapslovens regler og god regnskapsskikk i Norge.

Grunnlag for konklusjon

Vi har gjennomført revisjonen i samsvar med International Standards on Auditing (ISA-ene). Våre oppgaver og plikter i henhold til disse standardene er beskrevet nedenfor under *Revisors oppgaver og plikter ved revisjonen av årsregnskapet*. Vi er uavhengige av selskapet i samsvar med kravene i relevante lover og forskrifter i Norge og *International Code of Ethics for Professional Accountants* (inkludert internasjonale uavhengighetsstandarder) utstedt av International Ethics Standards Board for Accountants (IESBA-reglene), og vi har overholdt våre øvrige etiske forpliktelser i samsvar med disse kravene. Innhentet revisjonsbevis er etter vår vurdering tilstrekkelig og hensiktsmessig som grunnlag for vår konklusjon.

Ledelsens ansvar for årsregnskapet

Styret og daglig leder (ledelsen) er ansvarlige for å utarbeide årsregnskapet og for at det gir et rettviseende bilde i samsvar med regnskapslovens regler og god regnskapsskikk i Norge. Ledelsen er også ansvarlig for slik internkontroll som den finner nødvendig for å kunne utarbeide et årsregnskap som ikke inneholder vesentlig feilinformasjon, verken som følge av misligheter eller utilsiktede feil.

Ved utarbeidelsen av årsregnskapet må ledelsen ta standpunkt til selskapets evne til fortsatt drift og opplyse om forhold av betydning for fortsatt drift. Forutsetningen om fortsatt drift skal legges til grunn for årsregnskapet med mindre ledelsen enten har til hensikt å avvike selskapet eller legge ned virksomheten, eller ikke har noe realistisk alternativ til dette.

Revisors oppgaver og plikter ved revisjonen av årsregnskapet

Vårt mål er å oppnå betryggende sikkerhet for at årsregnskapet som helhet ikke inneholder vesentlig feilinformasjon, verken som følge av misligheter eller utilsiktede feil, og å avgi en revisjonsberetning som inneholder vår konklusjon. Betryggende sikkerhet er en høy grad av sikkerhet, men ingen garanti for at en revisjon utført i samsvar med ISA-ene, alltid vil avdekke vesentlig feilinformasjon. Feilinformasjon kan oppstå som følge av misligheter eller utilsiktede feil. Feilinformasjon er å anse som vesentlig dersom den enkeltvis eller samlet med rimelighet kan forventes å påvirke de økonomiske beslutningene som brukerne foretar, på grunnlag av årsregnskapet.

Som del av en revisjon i samsvar med ISA-ene, utøver vi profesjonelt skjønn og utviser profesjonell skepsis gjennom hele revisjonen. I tillegg:



**Shape the future
with confidence**

- identifiserer og vurderer vi risikoen for vesentlig feilinformasjon i årsregnskapet, enten det skyldes misligheter eller utilsiktede feil. Vi utformer og gjennomfører revisjonshandlinger for å håndtere slike risikoer, og innhenter revisjonsbevis som er tilstrekkelig og hensiktsmessig som grunnlag for vår konklusjon. Risikoen for at vesentlig feilinformasjon som følge av misligheter ikke blir avdekket, er høyere enn for feilinformasjon som skyldes utilsiktede feil, siden misligheter kan innebære samarbeid, forfalskning, bevisste utelatelser, uriktige fremstillinger eller overstyring av intern kontroll.
- opparbeider vi oss en forståelse av den interne kontrollen som er relevant for revisjonen, for å utforme revisjonshandlinger som er hensiktsmessige etter omstendighetene, men ikke for å gi uttrykk for en mening om effektiviteten av selskapets interne kontroll.
- evaluerer vi om de anvendte regnskapsprinsippene er hensiktsmessige og om regnskapsestimatene og tilhørende noteopplysninger utarbeidet av ledelsen er rimelige.
- konkluderer vi på om ledelsens bruk av fortsatt drift-forutsetningen er hensiktsmessig, og, basert på innhentede revisjonsbevis, hvorvidt det foreligger vesentlig usikkerhet knyttet til hendelser eller forhold som kan skape betydelig tvil om selskapets evne til fortsatt drift. Dersom vi konkluderer med at det eksisterer vesentlig usikkerhet, kreves det at vi i revisjonsberetningen henleder oppmerksomheten på tilleggsopplysningene i årsregnskapet, eller, dersom slike tilleggsopplysninger ikke er tilstrekkelige, at vi modifierer vår konklusjon. Våre konklusjoner er basert på revisjonsbevis innhentet frem til datoen for revisjonsberetningen. Etterfølgende hendelser eller forhold kan imidlertid medføre at selskapet ikke kan fortsette driften.
- evaluerer vi den samlede presentasjonen, strukturen og innholdet i årsregnskapet, inkludert tilleggsopplysningene, og hvorvidt årsregnskapet gir uttrykk for de underliggende transaksjonene og hendelsene på en måte som gir et rettviseende bilde.

Vi kommuniserer med styret blant annet om det planlagte innholdet i og tidspunktet for revisjonsarbeidet og eventuelle vesentlige funn i revisjonen, herunder vesentlige svakheter i den interne kontrollen som vi avdekker gjennom revisjonen.

Otta, 9. februar 2026
ERNST & YOUNG AS

Revisjonsberetningen er signert elektronisk

Linda W. Aspeslåen
statsautorisert revisor

Penneo Dokumentnøkkel: UHLAX-G9XBC-LHRTU-G4OT8-460EP-1H4QT



PENNEO

Signaturene i dette dokumentet er juridisk bindende. Dokument signert med "Penneo™ - sikker digital signatur". De signerende parter sin identitet er registrert, og er listet nedenfor.

"Med min signatur bekrefter jeg alle datoer og innholdet i dette dokument."

Linda T W Aspeslåen

Statsautorisert revisor

På vegne av: Ernst & Young AS

Serienummer: bankid.no_no_bankid:9578-5997-4-322185

IP: 147.161.xxx.xxx

2026-02-09 14:04:57 UTC



QES



Dette dokumentet er signert digitalt via [Penneo.com](https://penneo.com). De signerte dataene er validert ved hjelp av den matematiske hashverdien av det originale dokumentet. All kryptografisk bevisføring er innebygd i denne PDF-en for fremtidig validering.

Dette dokumentet er forseglet med et kvalifisert elektronisk segl. For mer informasjon om Penneos kvalifiserte tillitstjenester, se <https://eutd.penneo.com>.

Slik kan du bekrefte at dokumentet er originalt

Når du åpner dokumentet i Adobe Reader, kan du se at det er sertifisert av **Penneo A/S**. Dette beviser at innholdet i dokumentet ikke har blitt endret siden tidspunktet for signeringen. Bevis for de individuelle signatørens digitale signaturer er vedlagt dokumentet.

Du kan bekrefte de kryptografiske bevisene ved hjelp av Penneos validator, <https://penneo.com/validator>, eller andre valideringsverktøy for digitale signaturer.

Penneo Dokumentnøkkel: UHLAX-G9XBC-LHRTU-G4OT8-46OEP-1H4QT