



ÅRSREGNSKAPET FOR REGNSKAPSÅRET 2024 - GENERELL INFORMASJON

Enheten

Organisasjonsnummer: 989 628 399
Organisasjonsform: Aksjeselskap
Foretaksnavn: GALLERI NORENDAL AS
Forretningsadresse: Framneslii 35
5713 VOSSESTRAND

Regnskapsår

Årsregnskapets periode: 01.01.2024 - 31.12.2024

Konsern

Morselskap i konsern: Nei

Regnskapsregler

Regler for små foretak benyttet: Ja
Benyttet ved utarbeidelsen av årsregnskapet til selskapet: Regnskapslovens alminnelige regler

Årsregnskapet fastsatt av kompetent organ

Bekreftet av representant for selskapet: Arvid Joseph Norendal
Dato for fastsettelse av årsregnskapet: 19.05.2025

Grunnlag for avgivelse

År 2024: Årsregnskapet er elektronisk innlevert
År 2023: Tall er hentet fra elektronisk innlevert årsregnskap fra 2024

Det er ikke krav til at årsregnskapet m.v. som sendes til Regnskapsregisteret er undertegnet. Kontrollen på at dette er utført ligger hos revisor/enhetens øverste organ. Sikkerheten ivaretas ved at innsender har rolle/rettighet for innsending av årsregnskapet via Altinn, og ved at det bekreftes at årsregnskapet er fastsatt av kompetent organ.

Brønnøysundregistrene, 22.05.2025



Resultatregnskap

Beløp i: NOK	Note	2024	2023
RESULTATREKNESKAP			
Inntekter			
Salgsinntekt		1 135 034	925 446
Sum inntekter		1 135 034	925 446
Kostnader			
Varekostnad		158 030	124 562
Lønnskostnad	1	835 595	528 093
Avskrivning av driftsmidler og immaterielle eiendeler	2	5 634	6 146
Annen driftskostnad		281 164	254 987
Sum kostnader		1 280 423	913 788
Driftsresultat		-145 389	11 658
Finansinntekter og finanskostnader			
Anna renteinntekt		10 701	16 005
Sum finansinntekter		10 701	16 005
Annan rentekostnad		613	
Sum finanskostnader		613	
Netto finans		10 088	16 005
Resultat før skattekostnad		-135 300	27 663
Skattekostnad på resultat	3	-29 766	70 398
Årsresultat	4	-105 534	-42 735
Årsresultat etter minoritetsinteresser		-105 534	-42 735
Totalresultat		-105 534	-42 735
Overføringer og disponeringar			
Avsatt til annen egenkapital		-105 534	-42 735
Sum overføringer og disponeringar		-105 534	-42 735



Balanse

Beløp i: NOK	Note	2024	2023
BALANSE - EIGEDELAR			
Anleggsmiddel			
Immaterielle egedelar			
Utsett skattefordel	3	33 541	3 775
Sum immaterielle egedelar		33 541	3 775
Varige driftsmiddel			
Tomter, bygninger o.a. fast eiendom	2		
Maskiner og anlegg	2		5 634
Skip og flytende installasjoner	2		
Driftsløsøre, inventar o.a. utstyr	2		
Sum varige driftsmiddel	2		5 634
Sum anleggsmiddel		33 541	9 409
Omløpsmiddel			
Varer			
Sum varer		101 000	93 000
Krav			
Kundefordringer		9 224	9 224
Andre kortsiktige fordringer		32 438	62 199
Sum krav		41 662	71 422
Bankinnskot, kontantar og liknande			
Bankinnskudd, kontanter o.l.	5	738 556	721 219
Sum bankinnskot, kontantar og liknande		738 556	721 219
Sum omløpsmiddel		881 217	885 641
SUM EIGEDELAR		914 758	895 051

BALANSE - EIGENKAPITAL OG GJELD

Eigenkapital



Balanse

Beløp i: NOK	Note	2024	2023
Innskoten egenkapital			
Aksjekapital		100 000	100 000
Sum innskoten egenkapital		100 000	100 000
Opptent egenkapital			
Annen egenkapital		419 114	524 649
Sum opptent egenkapital		419 114	524 649
Sum egenkapital	4	519 114	624 649
Gjeld			
Langsiktig gjeld			
Utsett skatt	3		
Anna langsiktig gjeld			
Sum langsiktig gjeld		0	0
Kortsiktig gjeld			
Leverandørgjeld		6 171	28 256
Betalbar skatt	3		
Skyldig offentlige avgifter		296 767	186 523
Annen kortsiktig gjeld		92 706	55 624
Sum kortsiktig gjeld		395 644	270 402
Sum gjeld		395 644	270 402
SUM EIGENKAPITAL OG GJELD		914 758	895 051



Brønnøysundregistrene

ÅRSREGNSKAP FOR REGNSKAPSÅRET 2024 - GENERELL INFORMASJON

Journalnummer: 2025 450013

Enheten

Organisasjonsnummer: 989 628 399
Organisasjonsform: Aksjeselskap
Foretaksnavn: GALLERI NORENDAL AS
Forretningsadresse: Framneslii 35
5713 VOSSESTRAND

Regnskapsår

Årsregnskapets periode: 01.01.2024 - 31.12.2024

Konsern

Morselskap i konsern: Nei

Regnskapsregler

Regler for små foretak benyttet: Ja
Benyttet ved utarbeidelsen av
årsregnskapet til selskapet: Regnskapslovens alminnelige regler

Årsregnskapet fastsatt av kompetent organ

Bekreftet av representant for selskapet: Arvid Joseph Norendal
Dato for fastsettelse av årsregnskapet: 19.05.2025

Revisjon

Selskapet har besluttet at årsregnskapet
ikke skal revideres: Ja
Årsregnskapet er utarbeidet av ekstern
autorisert regnskapsfører: Ja
Ekstern autorisert regnskapsfører har i
løpet av regnskapsåret bistått ved den
løpende regnskapsføringen eller utført
andre tjenester for selskapet enn å
utarbeide årsregnskapet: Ja

Grunnlag for avgivelse

År 2024: Årsregnskap er elektronisk innlevert.
År 2023: Tall er hentet fra elektronisk innlevert årsregnskap fra 2024.

Det er ikke krav til at årsregnskapet m.v. som sendes til Regnskapsregisteret er undertegnet. Kontrollen på at dette er utført ligger hos revisor/enhetens øverste organ. Sikkerheten ivaretas ved at innsender har rolle/rettighet for innsending av årsregnskapet via Altinn, og ved at det bekreftes at årsregnskapet er fastsatt av kompetent organ.

Brønnøysundregistrene, 21.05.2025

Brønnøysundregistrene
Postadresse: Postboks 900, 8910 Brønnøysund
Telefon: 75 00 75 00
E-post: firmapost@brreg.no Internett: www.brreg.no
Organisasjonsnummer: 974 760 673



Organisasjonsnr: 989 628 399
GALLERI NORENDAL AS

RESULTATREGNSKAP

Beløp i: NOK	Note	2024	2023
RESULTATREKNESKAP			
Inntekter			
Salgsinntekt		1 135 034	925 446
Sum inntekter		1 135 034	925 446
Kostnader			
Varekostnad		158 030	124 562
Lønnskostnad	1	835 595	528 093
Avskrivning av driftsmidler og immaterielle eiendeler	2	5 634	6 146
Annen driftskostnad		281 164	254 987
Sum kostnader		1 280 423	913 788
Driftsresultat		-145 389	11 658
Finansinntekter og finanskostnader			
Anna renteinntekt		10 701	16 005
Sum finansinntekter		10 701	16 005
Annan rentekostnad		613	
Sum finanskostnader		613	
Netto finans		10 088	16 005
Resultat før skattekostnad		-135 300	27 663
Skattekostnad på resultat	3	-29 766	70 398
Årsresultat	4	-105 534	-42 735
Årsresultat etter minoritetsinteresser		-105 534	-42 735
Totalresultat		-105 534	-42 735
Overføringer og disponeringar			
Avsatt til annen egenkapital		-105 534	-42 735
Sum overføringer og disponeringar		-105 534	-42 735



Organisasjonsnr: 989 628 399
GALLERI NORENDAL AS

BALANSE

Beløp i: NOK	Note	2024	2023
BALANSE - EIGEDELAR			
Anleggsmiddel			
Immaterielle egedelar			
Utsett skattefordel	3	33 541	3 775
Sum immaterielle egedelar		33 541	3 775
Varige driftsmiddel			
Tomter, bygninger o.a. fast eiendom	2		
Maskiner og anlegg	2		5 634
Skip og flytende installasjoner	2		
Driftsløsøre, inventar o. a. utstyr	2		
Sum varige driftsmiddel	2		5 634
Sum anleggsmiddel		33 541	9 409
Omløpsmiddel			
Varer			
Sum varer		101 000	93 000
Krav			
Kundefordringer		9 224	9 224
Andre kortsiktige fordringer		32 438	62 199
Sum krav		41 662	71 422
Bankinnskott, kontantar og liknande			
Bankinnskudd, kontanter o. l.	5	738 556	721 219
Sum bankinnskott, kontantar og liknande		738 556	721 219
Sum omløpsmiddel		881 217	885 641
SUM EIGEDELAR		914 758	895 051
BALANSE - EIGENKAPITAL OG GJELD			
Eigenkapital			
Innskoten eigenkapital			
Aksjekapital		100 000	100 000
Sum innskoten eigenkapital		100 000	100 000
Opptent eigenkapital			



Annen egenkapital		419 114	524 649
Sum opptent egenkapital		419 114	524 649
Sum egenkapital	4	519 114	624 649
Gjeld			
Langsiktig gjeld			
Utsett skatt	3		
Anna langsiktig gjeld			
Sum langsiktig gjeld		0	0
Kortsiktig gjeld			
Leverandørgjeld		6 171	28 256
Betalbar skatt	3		
Skyldig offentlige avgifter		296 767	186 523
Annen kortsiktig gjeld		92 706	55 624
Sum kortsiktig gjeld		395 644	270 402
Sum gjeld		395 644	270 402
SUM EIGENKAPITAL OG GJELD		914 758	895 051



Organisasjonsnr: 989 628 399
GALLERI NORENDAL AS

NOTEOPPLYSNINGER - SELSKAP - alle poster oppgitt i hele tall

Note

Tal på årsverk i regnskapsåret
0.00

Sum _____ Beløp

Balanseført verdi 31.12. _____ Varige driftsmiddel Immaterielle eigned.

Konsernregnskap

Morselskapet sitt navn

Forretningskontor for morselskapet

Grunn til at dotterselskap ikke er tatt med i konsolideringa

Samla beløp - tilknytt selskap _____ Årets _____ Fjorårets

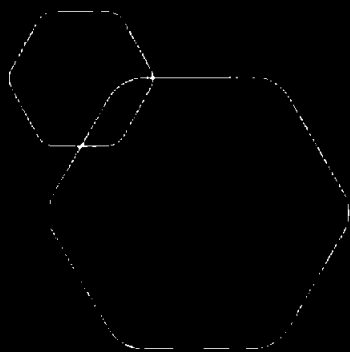
Samla beløp - føretak i samme konsern _____ Årets _____ Fjorårets

Samla beløp - føretak i samme konsern _____ Årets _____ Fjorårets

Samla beløp - felles kontrollert verksemd _____ Årets _____ Fjorårets

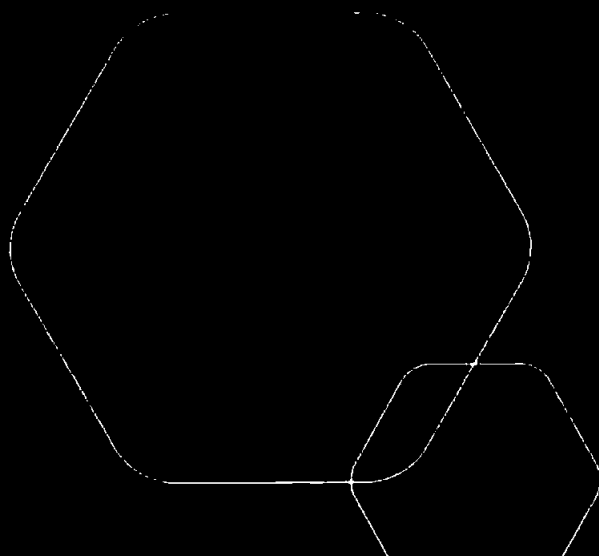
Pantstillinger _____ Beløp

Behaldning av egne aksjar _____ Tal på aksjar Pålydande _____ Andel av aksjek.



Årsregnskap 2024 Galleri Norendal AS

Resultatregnskap
Balanse
Noter til regnskapet



Org.nr.: 989 628 399



RESULTATREGNSKAP

GALLERI NORENDAL AS

DRIFTSINNEKTER OG DRIFTSKOSTNADER	Note	2024	2023
Salgsinntekt		1 135 034	925 446
Sum driftsinntekter		1 135 034	925 446
Varekostnad		158 030	124 562
Lønnskostnad	1	835 595	528 093
Avskrivning av driftsmidler og immaterielle eiendeler	2	5 634	6 146
Annen driftskostnad		281 164	254 987
Sum driftskostnader		1 280 423	913 788
Driftsresultat		-145 389	11 658
FINANSINNEKTER OG FINANSKOSTNADER			
Annen renteinntekt		10 701	16 005
Annen rentekostnad		613	0
Resultat av finansposter		10 088	16 005
Resultat før skattekostnad		-135 300	27 663
Skattekostnad på resultat	3	-29 766	70 398
Årsresultat	4	-105 534	-42 735
OVERFØRINGER			
Avsatt til annen egenkapital		-105 534	-42 735
Sum overføringer		-105 534	-42 735



BALANSE

GALLERI NORENDAL AS

EIENDELER	Note	2024	2023
ANLEGGSMIDLER			
IMMATERIELLE EIENDELER			
Utsatt skattefordel	3	33 541	3 775
Sum immaterielle eiendeler		33 541	3 775
VARIGE DRIFTSMIDLER			
Maskiner og anlegg	2	0	5 634
Sum varige driftsmidler	2	0	5 634
FINANSIELLE ANLEGGSMIDLER			
Sum anleggsmidler		33 541	9 409
OMLØPSMIDLER			
Lager av varer og annen beholdning		101 000	93 000
FORDRINGER			
Kundefordringer		9 224	9 224
Andre kortsiktige fordringer		32 438	62 199
Sum fordringer		41 662	71 422
INVESTERINGER			
Bankinnskudd, kontanter o.l.	5	738 556	721 219
Sum omløpsmidler		881 217	885 641
Sum eiendeler		914 758	895 051

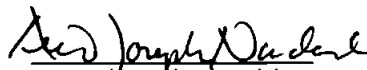


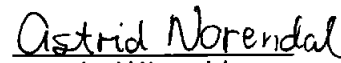
BALANSE

GALLERI NORENDAL AS

EGENKAPITAL OG GJELD	Note	2024	2023
EGENKAPITAL			
INNSKUTT EGENKAPITAL			
Aksjekapital		100 000	100 000
Sum innskutt egenkapital		100 000	100 000
OPPTJENT EGENKAPITAL			
Annen egenkapital		419 114	524 649
Sum opptjent egenkapital		419 114	524 649
Sum egenkapital	4	519 114	624 649
GJELD			
AVSETNING FOR FORPLIKTELSE			
ANNEN LANGSIKTIG GJELD			
KORTSIKTIG GJELD			
Leverandørgjeld		6 171	28 256
Skyldig offentlige avgifter		296 767	186 523
Annen kortsiktig gjeld		92 706	55 624
Sum kortsiktig gjeld		395 644	270 402
Sum gjeld		395 644	270 402
Sum egenkapital og gjeld		914 758	895 051

16.05.2025
Styret i Galleri Norendal AS


Arvid Joseph Norendal
styreleder/daglig leder


Astrid Norendal
styremedlem



Regnskapsprinsipper

Årsregnskapet er satt opp i samsvar med regnskapsloven og NRS 8 - God regnskapsskikk for små foretak.

DRIFTSINNEKTER

Inntektsføring ved salg av varer skjer på leveringstidspunktet. Tjenester inntektsføres etter hvert som de leveres.

SKATT

Skattekostnaden i resultatregnskapet omfatter både periodens betalbare skatt og endring i utsatt skatt. Utsatt skatt er beregnet med 22 % på grunnlag av de midlertidige forskjeller som eksisterer mellom regnskapsmessige og skattemessige verdier, samt ligningsmessig underskudd til fremføring ved utgangen av regnskapsåret. Skatteøkende og skattereduserende midlertidige forskjeller som reverserer eller kan reverseres i samme periode er utlignet og nettoført.

KLASSIFISERING OG VURDERING AV OMLØPSMIDLER

Omløpsmidler og kortsiktig gjeld omfatter normalt poster som forfaller til betaling innen ett år etter balansedagen, samt poster som knytter seg til varekretsløpet. Omløpsmidler vurderes til laveste verdi av anskaffelseskost og virkelig verdi.

VARER

Varer er vurdert til det laveste av anskaffelseskost og netto salgsverdi.

FORDRINGER

Kundefordringer og andre fordringer oppføres til pålydende etter fradrag for avsetning til forventet tap. Avsetning til tap gjøres på grunnlag av en individuell vurdering av de enkelte fordringene.



Note 1 Lønnskostnader og antall årsverk

LØNSKOSTNADER

	2024	2023
Lønninger	740 034	470 078
Arbeidsgiveravgift	104 345	66 281
Andre ytelser	-8 784	-8 266
Sum	835 595	528 093

Selskapet har i 2024 sysselsatt 0 årsverk.

Note 2 Anleggsmidler

	Bygninger og tomter	Maskiner og anlegg	Sum
Anskaffelseskost pr. 01.01.24		316 753	316 753
= Anskaffelseskost 31.12.24		316 753	316 753
Akkumulerte avskrivninger 31.12.24		316 753	316 753
= Bokført verdi 31.12.24		0	0
Årets ordinære avskrivninger		5 634	5 634
Økonomisk levetid	50 år	3-7 år	
Avskrivningsplan		saldo 20%	



Note 3 Skatt

Årets skattekostnad	2024	2023
Resultatført skatt på ordinært resultat:		
Betalbar skatt	0	0
Endring i utsatt skattefordel	-29 766	70 398
Skattekostnad ordinært resultat	-29 766	70 398
Skattepliktig inntekt:		
Resultat før skatt	-135 300	27 663
Permanente forskjeller	0	0
Endring i midlertidige forskjeller	-12 843	6 226
Anvendelse av fremførbart underskudd	0	-33 889
Skattepliktig inntekt	-148 143	0
Betalbar skatt i balansen:		
Betalbar skatt på årets resultat	0	0
Sum betalbar skatt i balansen	0	0

Skatteeffekten av midlertidige forskjeller og underskudd til fremføring som har gitt opphav til utsatt skatt og utsatte skattefordeler, spesifisert på typer av midlertidige forskjeller

	2024	2023	Endring
Varige driftsmidler	0	-12 843	-12 843
Sum	0	-12 843	-12 843
Akkumulert fremførbart underskudd	-152 461	-4 318	148 143
Grunnlag for utsatt skattefordel	-152 461	-17 160	135 300
Utsatt skattefordel (22 %)	-33 541	-3 775	29 766

Note 4 Egenkapital

	Aksjekapital	Overkurs	Annen innskutt egenkapital	Annen egenkapital	Sum egenkapital
Pr. 31.12.2023	100 000	0	0	524 649	624 649
Årets resultat				-105 534	-105 534
Pr 31.12.2024	100 000	0	0	419 114	519 114

Note 5 Bankinnskudd

Innestående midler på skattetrekkkonto (bundne midler) er på kr. 195 000.