



ÅRSREGNSKAPET FOR REGNSKAPSÅRET 2019 - GENERELL INFORMASJON

Enheten

Organisasjonsnummer: 920 810 756
Organisasjonsform: Aksjeselskap
Foretaksnavn: BURGLAR SKIEN AS
Forretningsadresse: Bruene 1
3724 SKIEN

Regnskapsår

Årsregnskapets periode: 01.01.2019 - 31.12.2019

Konsern

Morselskap i konsern: Nei

Regnskapsregler

Regler for små foretak benyttet: Ja
Benyttet ved utarbeidelsen av årsregnskapet til selskapet: Regnskapslovens alminnelige regler

Årsregnskapet fastsatt av kompetent organ

Bekreftet av representant for selskapet: R8 CONSULTING AS
Dato for fastsettelse av årsregnskapet: 26.08.2020

Grunnlag for avgivelse

År 2019: Årsregnskapet er elektronisk innlevert
År 2018: Tall er hentet fra elektronisk innlevert årsregnskap fra 2019

Det er ikke krav til at årsregnskapet m.v. som sendes til Regnskapsregisteret er undertegnet. Kontrollen på at dette er utført ligger hos revisor/enhetens øverste organ. Sikkerheten ivaretas ved at innsender har rolle/rettighet for innsending av årsregnskapet via Altinn, og ved at det bekreftes at årsregnskapet er fastsatt av kompetent organ.

Brønnøysundregistrene, 08.10.2021



Resultatregnskap

Beløp i: NOK	Note	2019	2018
RESULTATREGNSKAP			
Inntekter			
Salgsinntekt		6 247 782	5 609 619
Annen driftsinntekt		162 792	
Sum inntekter		6 410 574	5 609 619
Kostnader			
Varekostnad		2 128 175	2 209 483
Lønnskostnad	2	3 074 038	2 216 944
Avskrivning av driftsmidler og immaterielle eiendeler	4	350 425	58 404
Annen driftskostnad		1 492 840	1 240 977
Sum kostnader		7 045 478	5 725 808
Driftsresultat		-634 904	-116 190
Finansinntekter og finanskostnader			
Annen renteinntekt		78	68
Sum finansinntekter		78	68
Annen rentekostnad		69 173	28 826
Sum finanskostnader		69 173	28 826
Netto finans		-69 095	-28 758
Ordinært resultat før skattekostnad		-703 999	-144 948
Skattekostnad på ordinært resultat	3		
Ordinært resultat etter skattekostnad		-703 999	-144 948
Årsresultat	8	-703 999	-144 948
Årsresultat etter minoritetsinteresser		-703 999	-144 948
Totalresultat		-703 999	-144 948
Overføringer og disponeringer			
Udekket tap		-703 999	-144 948



Resultatregnskap

Beløp i: NOK	Note	2019	2018
Sum overføringer og disponeringer		-703 999	-144 948



Balanse


Beløp i: NOK	Note	2019	2018
BALANSE - EIENDELER			
Anleggsmidler			
Immaterielle eiendeler			
Konsesjoner, patenter o.l.	4	111 717	172 654
Utsatt skattefordel	3		
Sum immaterielle eiendeler		111 717	172 654
Varige driftsmidler			
Driftsløsøre, inventar o.a. utstyr	4	1 306 246	1 595 734
Sum varige driftsmidler	4	1 306 246	1 595 734
Finansielle anleggsmidler			
Lån til foretak i samme konsern		774 464	954 304
Sum finansielle anleggsmidler		774 464	954 304
Sum anleggsmidler		2 192 428	2 722 693
Omløpsmidler			
Varer			
Sum varer	5	66 834	152 758
Fordringer			
Kundefordringer		234 352	32 610
Andre kortsiktige fordringer		123 040	218 897
Konsernfordringer		382 692	4 105
Sum fordringer		740 084	255 611
Bankinnskudd, kontanter og lignende			
Bankinnskudd, kontanter o.l.	6	329 332	123 202
Sum bankinnskudd, kontanter og lignende		329 332	123 202
Sum omløpsmidler		1 136 250	531 572
SUM EIENDELER		3 328 678	3 254 265





Balanse

Beløp i: NOK	Note	2019	2018
BALANSE - EGENKAPITAL OG GJELD			
Egenkapital			
Innskutt egenkapital			
Aksjekapital	8, 9	30 000	30 000
Annen innskutt egenkapital		-9 570	-9 570
Sum innskutt egenkapital		20 430	20 430
Opptjent egenkapital			
Udekket tap	8	848 946	144 948
Sum opptjent egenkapital		-848 946	-144 948
Sum egenkapital	10	-828 516	-124 518
Gjeld			
Langsiktig gjeld			
Annen langsiktig gjeld			
Gjeld til kredittinstitusjoner	7	452 709	563 607
Sum annen langsiktig gjeld		452 709	563 607
Sum langsiktig gjeld		452 709	563 607
Kortsiktig gjeld			
Gjeld til kredittinstitusjoner		300 000	300 000
Leverandørgjeld		1 224 010	594 432
Skyldig offentlige avgifter		297 875	424 908
Kortsiktig konserngjeld		941 845	955 772
Annen kortsiktig gjeld		940 754	540 064
Sum kortsiktig gjeld		3 704 485	2 815 175
Sum gjeld		4 157 194	3 378 782
SUM EGENKAPITAL OG GJELD		3 328 678	3 254 265



 Legally signed by
Emil Eriksrød
26.08.2020

 Legally signed by
Marianne A Taraldien
26.08.2020

 Legally signed by
Knut Bråthen
27.08.2020

BURGLAR SKIEN AS

Årsoppgjør 2019

**Resultatregnskap
Balanse
Noter til regnskapet**



Resultatregnskap			
Burglar Skien AS			
Driftsinntekter og driftskostnader	Note	2019	2018
Salgsinntekt		6 247 782	5 609 619
Annen driftsinntekt		162 792	0
Sum driftsinntekter		6 410 574	5 609 619
Varekostnad		2 128 175	2 209 483
Lønnskostnad	2	3 074 038	2 216 944
Avskrivning av driftsmidler og immaterielle eiendeler	4	350 425	58 404
Annen driftskostnad		1 492 840	1 240 977
Sum driftskostnader		7 045 478	5 725 808
Driftsresultat		-634 904	-116 190
Finansinntekter og finanskostnader			
Annen renteinntekt		78	68
Annen rentekostnad		69 173	28 826
Resultat av finansposter		-69 095	-28 758
Ordinært resultat før skattekostnad		-703 999	-144 948
Ordinært resultat		-703 999	-144 948
Årsresultat	8	-703 999	-144 948
Overføringer			
Overført til udekket tap		703 999	144 948
Sum overføringer		-703 999	-144 948



Balanse			
Burglar Skien AS			
Eiendeler	Note	2019	2018
Anleggsmidler			
Immaterielle eiendeler			
Konsesjoner, patenter o.l.	4	111 717	172 654
Sum immaterielle eiendeler		111 717	172 654
Varige driftsmidler			
Driftsløsøre, inventar o.a. utstyr	4	1 306 246	1 595 734
Sum varige driftsmidler	4	1 306 246	1 595 734
Finansielle anleggsmidler			
Lån til foretak i samme konsern		774 464	954 304
Sum finansielle anleggsmidler		774 464	954 304
Sum anleggsmidler		2 192 428	2 722 693
Omløpsmidler			
Lager av varer og annen beholdning	5	66 834	152 758
Fordringer			
Kundefordringer		234 352	32 610
Andre kortsiktige fordringer		123 040	218 897
Konsernfordringer		382 692	4 105
Sum fordringer		740 084	255 611
Bankinnskudd, kontanter o.l.	6	329 332	123 202
Sum omløpsmidler		1 136 250	531 572
Sum eiendeler		3 328 678	3 254 265



Balanse			
Burglar Skien AS			
Egenkapital og gjeld	Note	2019	2018
Egenkapital			
Innskutt egenkapital			
Aksjekapital	8, 9	30 000	30 000
Annen innskutt egenkapital		-9 570	-9 570
Sum innskutt egenkapital		20 430	20 430
Opptjent egenkapital			
Udekket tap	8	-848 946	-144 948
Sum opptjent egenkapital		-848 946	-144 948
Sum egenkapital	10	-828 516	-124 518
Gjeld			
Annen langsiktig gjeld			
Gjeld til kredittinstitusjoner	7	452 709	563 607
Sum annen langsiktig gjeld		452 709	563 607
Kortsiktig gjeld			
Gjeld til kredittinstitusjoner		300 000	300 000
Leverandørgjeld		1 224 010	594 432
Skyldig offentlige avgifter		297 875	424 908
Konserngjeld		941 845	955 772
Annen kortsiktig gjeld		940 754	540 064
Sum kortsiktig gjeld		3 704 485	2 815 175
Sum gjeld		4 157 194	3 378 782
Sum egenkapital og gjeld		3 328 678	3 254 265
26.08.2020 Styret i Burglar Skien AS			
_____ Emil Eriksrød styreleder	_____ Knut Bråthen styremedlem	_____ Marianne Akerholt Taraldlien daglig leder	
Burglar Skien AS		Side 4	



Note 1 Regnskapsprinsipper

Årsregnskapet er satt opp i samsvar med regnskapsloven og NRS 8 - God regnskapsskikk for små foretak.

Driftsinntekter

Inntektsføring ved salg av varer skjer på leveringstidspunktet. Tjenester inntektsføres etter hvert som de leveres.

Skatt

Skattekostnaden i resultatregnskapet omfatter både periodens betalbare skatt og endring i utsatt skatt. Utsatt skatt er beregnet med 22 % på grunnlag av de midlertidige forskjeller som eksisterer mellom regnskapsmessige og skattemessige verdier, samt ligningsmessig underskudd til fremføring ved utgangen av regnskapsåret. Skatteøkende og skattereduserende midlertidige forskjeller som reverserer eller kan reverseres i samme periode er utlignet og nettoført.

Klassifisering og vurdering av anleggsmidler

Anleggsmidler omfatter eiendeler bestemt til varig eie og bruk. Anleggsmidler er vurdert til anskaffelseskost. Varige driftsmidler balanseføres og avskrives over driftsmidlets økonomiske levetid. Avskrivningsperioden for fast eiendom anskaffet etter 2009 er dekomponert i en del som gjelder råbygget og en del som gjelder faste tekniske installasjoner. Varige driftsmidler nedskrives til gjenvinnbart beløp ved verdifall som forventes ikke å være forbigående. Gjenvinnbart beløp er det høyeste av netto salgsverdi og verdi i bruk. Verdi i bruk er nåverdi av fremtidige kontantstrømmer knyttet til eiendelen. Nedskrivningen reverseres når grunnlaget for nedskrivningen ikke lenger er til stede.

Klassifisering og vurdering av omløpsmidler

Omløpsmidler og kortsiktig gjeld omfatter normalt poster som forfaller til betaling innen ett år etter balansedagen, samt poster som knytter seg til varekretsløpet. Omløpsmidler vurderes til laveste verdi av anskaffelseskost og virkelig verdi.

Varer

Varer er vurdert til det laveste av anskaffelseskost og netto salgsverdi.

Fordringer

Kundefordringer og andre fordringer oppføres til pålydende etter fradrag for avsetning til forventet tap. Avsetning til tap gjøres på grunnlag av en individuell vurdering av de enkelte fordringene.



Note 2 Lønnskostnader og ytelser, godtgjørelser til daglig leder, styret og revisor

Lønnskostnader	2019	2018
Lønninger	2 607 637	1 810 116
Arbeidsgiveravgift	395 782	216 416
Andre ytelser	70 619	190 413
Sum	3 074 038	2 216 944

Selskapet har i 2019 sysselsatt 13 årsverk.

Pensjonsforpliktelser

Selskapet er pliktig til å ha tjenstepensjonsordning etter lov om obligatorisk tjenstepensjon. Selskapets pensjonsordninger tilfredsstiller kravene i denne lov.

Ytelser til ledende personer

	Daglig leder
Lønn	157 520
Annen godtgjørelse	7 434
Sum	164 954

Revisor

Det er ikke kostnadsført revisjonshonorar for 2019



Note 3 Skatt

Årets skattekostnad	2019
Resultatført skatt på ordinært resultat:	
Betalbar skatt	0
Endring i utsatt skattefordel	0
Skattekostnad ordinært resultat	0
Skattepliktig inntekt:	
Ordinært resultat før skatt	-703 999
Permanente forskjeller	2 394
Endring i midlertidige forskjeller	-33 201
Skattepliktig inntekt	-734 806
Betalbar skatt i balansen:	
Betalbar skatt på årets resultat	0
Sum betalbar skatt i balansen	0

Skatteeffekten av midlertidige forskjeller og underskudd til fremføring som har gitt opphav til utsatt skatt og utsatte skattefordeler, spesifisert på typer av midlertidige forskjeller:

	2019
Varige driftsmidler	522 835
Sum	522 835
Akkumulert fremførbart underskudd	-1 378 958
Inngår ikke i beregningen av utsatt skatt	856 122
Grunnlag for utsatt skattefordel	0
Utsatt skattefordel (22 %)	0

I henhold til God regnskapsskikk for små foretak balanseføres ikke utsatt skattefordel.

Note 4 Anleggsmidler

	Driftsløsøre, inventar ol.	Nettside	Sum
Anskaffelseskost pr. 01.01.19	1 643 982	182 810	1 826 792
Anskaffelseskost 31.12.19	1 643 982	182 810	1 826 792
Akkumulerte avskrivninger 31.12.19	337 736	71 093	408 829
Av- og nedskrivninger pr. 31.12.19	337 736	71 093	408 829
Bokført verdi 31.12.19	1 306 246	111 717	1 417 963
Årets ordinære avskrivninger	289 488	60 937	350 425



Note 5 Varer

	2019	2018
Lager av innkjøpte handelsvarer	66 834	152 758
Sum	66 834	152 758

Note 6 Bankinnskudd

Innestående midler på skattetrekkskonto (bundne midler) er på kr. 61 500. Dette er tilstrekkelig til å dekke selskapets forpliktelser til skattetrekk per 31.12.2019

Note 7 Annen langsiktig gjeld

	2019	2018
Gjeld til kredittinstitusjoner	452 709	563 607
Sum annen langsiktig gjeld	452 709	563 607

Lånet forfaller i helhet innen 5 år.

Det er stilt sikkerhet og pant på langsiktig lån i selskapets varelager, driftstilbehør og factoringpant.



Note 8 Egenkapital

	Aksjekapital	Annen Innskutt egenkapital	Udekket tap	Sum egenkapital
Pr. 31.12.2018	30 000	-9 570	-144 948	-124 518
Årets resultat	0	0	-703 999	-703 999
Pr 31.12.2019	30 000	-9 570	-848 946	-828 516

Note 9 Aksjonærer

Aksjekapitalen i Burglar Skien AS pr. 31.12 består av:

	Antall	Pålydende	Bokført
Ordinære aksjer	300	100,00	30 000
Sum	300		30 000

Eierstruktur

De største aksjonærene i % pr. 31.12 var:

	Ordinære	Eierandel	Stemmeandel
Burglar Norge AS	300	100,0	100,0
Totalt antall aksjer	300	100,0	100,0

Styrets medlemmer er direkte eller indirekte aksjonærer i selskapet.

Note 10 Fortsatt drift og hendelser etter balansedag

Regnskapet er avlagt under forutsetningen om fortsatt drift. 2019 var selskapets første hele driftsår og det påløp endel ekstra kostnader knyttet til merkevarebygging, justering av åpningstider og lønnskostnader samt andre oppstartskostnader. I 2020 er selskapet hardt rammet av covid-19 situasjonen som har medført at selskapet har holdt helt og delvis stengt i store deler av perioden mars - juni. Dette har medført en stor nedgang i omsetning og for perioden et negativt resultat. Selskapet har i denne perioden jobbet med å redusere kostnader gjennom permitteringer og dialog med de største leverandørene. I tillegg har eierne skutt inn mer kapital og man har fått støtte fra staten gjennom støtteordningene på bakgrunn av covid-19.