



ÅRSREGNSKAPET FOR REGNSKAPSÅRET 2024 - GENERELL INFORMASJON

Enheten

Organisasjonsnummer:	985 748 152
Organisasjonsform:	Aksjeselskap
Foretaksnavn:	ØGLÆND INDUSTRIER AS
Forretningsadresse:	Øksnevad Næringspark 4352 KLEPPE

Regnskapsår

Årsregnskapets periode:	01.01.2024 - 31.12.2024
-------------------------	-------------------------

Konsern

Morselskap i konsern:	Ja
Konsernregnskap lagt ved:	Nei

Regnskapsregler

Regler for små foretak benyttet:	Nei
Benyttet ved utarbeidelsen av årsregnskapet til selskapet:	Regnskapslovens alminnelige regler

Årsregnskapet fastsatt av kompetent organ

Bekreftet av representant for selskapet:	Geir Seland
Dato for fastsettelse av årsregnskapet:	18.06.2025

Grunnlag for avgivelse

År 2024: Årsregnskapet er elektronisk innlevert
År 2023: Tall er hentet fra elektronisk innlevert årsregnskap fra 2024

Det er ikke krav til at årsregnskapet m.v. som sendes til Regnskapsregisteret er undertegnet. Kontrollen på at dette er utført ligger hos revisor/enhetens øverste organ. Sikkerheten ivaretas ved at innsender har rolle/rettighet for innsending av årsregnskapet via Altinn, og ved at det bekreftes at årsregnskapet er fastsatt av kompetent organ.

Brønnøysundregistrene, 28.06.2025



Resultatregnskap

Beløp i: NOK	Note	2024	2023
RESULTATREGNSKAP			
Inntekter			
Annen driftsinntekt	1, 2	39 127 736	39 671 536
Sum inntekter		39 127 736	39 671 536
Kostnader			
Lønnskostnad	3, 4, 5	26 208 059	25 476 418
Annen driftskostnad	1, 4	15 202 974	9 093 914
Sum kostnader		41 411 033	34 570 333
Driftsresultat		-2 283 297	5 101 203
Finansinntekter og finanskostnader			
Inntekt på investering i datterselskap	1	97 957 475	80 356 085
Annen renteinntekt		11 120 598	33 357 172
Annen finansinntekt	6	2 802 616	14 752 958
Sum finansinntekter		111 880 689	128 466 215
Annen rentekostnad	2, 6	7 944 531	20 824 573
Annen finanskostnad	1, 5	4 619 177	
Sum finanskostnader		12 563 708	20 824 573
Netto finans		99 316 981	107 641 642
Resultat før skattekostnad		97 033 684	112 742 845
Skattekostnad på resultat	6	1 251 492	7 527 859
Årsresultat	7	95 782 192	105 214 986
Årsresultat etter minoritetsinteresser		95 782 192	105 214 987
Totalresultat		95 782 192	105 214 987
Overføringer og disponeringer			
Avgitt konsernbidrag	7	4 419 255	8 178 984
Avsatt til annen egenkapital	7	91 362 937	97 036 002



Resultatregnskap

Beløp i: NOK	Note	2024	2023
Sum overføringer og disponeringer		95 782 192	105 214 987



Balanse

Beløp i: NOK	Note	2024	2023
BALANSE - EIENDELER			
Anleggsmidler			
Immaterielle eiendeler			
Utsatt skattefordel	6	673 989	679 025
Sum immaterielle eiendeler		673 989	679 025
Finansielle anleggsmidler			
Investering i datterselskap	1, 8	83 092 078	125 801 492
Investering i annet foretak i samme konsern	8		
Lån til foretak i samme konsern	9		
Andre langsiktige fordringer	10		
Sum finansielle anleggsmidler		83 092 078	125 801 492
Sum anleggsmidler		83 766 067	126 480 517
Omløpsmidler			
Varer			
Fordringer			
Andre kortsiktige fordringer		18 216	1 209 995
Konsernfordringer	1, 9, 1, 9, 11	303 861 077	185 822 017
Sum fordringer	10	303 879 292	187 032 012
Investeringer			
Aksjer og andeler i foretak i samme konsern	8		
Bankinnskudd, kontanter og lignende			
Bankinnskudd, kontanter o.l.	11, 12	84 182 465	95 431 491
Sum bankinnskudd, kontanter og lignende		84 182 465	95 431 491
Sum omløpsmidler		388 061 758	282 463 503
SUM EIENDELER		471 827 825	408 944 019



Balanse

Beløp i: NOK	Note	2024	2023
BALANSE - EGENKAPITAL OG GJELD			
Egenkapital			
Innskutt egenkapital			
Aksjekapital	7, 13	5 503 600	5 503 600
Overkurs	7	134 280	134 280
Sum innskutt egenkapital		5 637 880	5 637 880
Opptjent egenkapital			
Annen egenkapital	7	445 723 723	354 360 785
Sum opptjent egenkapital		445 723 723	354 360 785
Sum egenkapital	7	451 361 603	359 998 665
Gjeld			
Langsiktig gjeld			
Pensjonsforpliktelser	5	1 173 419	1 306 692
Utsatt skatt	6		
Andre avsetninger for forpliktelser		3 450 896	1 779 783
Sum avsetninger for forpliktelser		4 624 315	3 086 475
Annen langsiktig gjeld			
Gjeld til kredittinstitusjoner	9, 10		
Langsiktig konserngjeld	9, 10		
Sum langsiktig gjeld		4 624 315	3 086 475
Kortsiktig gjeld			
Leverandørgjeld	1, 9	22 419	72 730
Betalbar skatt	6		
Skyldig offentlige avgifter		1 547 994	1 402 238
Kortsiktig konserngjeld	9	90 487	1 631 499
Annen kortsiktig gjeld	9, 11	14 181 006	42 752 412
Sum kortsiktig gjeld		15 841 906	45 858 878
Sum gjeld		20 466 221	48 945 353
SUM EGENKAPITAL OG GJELD		471 827 824	408 944 019

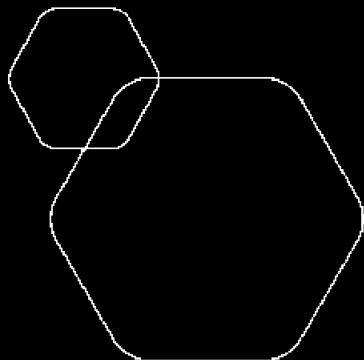


Balanse

Beløp i: NOK	Note	2024	2023
POSTER UTENOM BALANSEN			
Garantistillelser	2		
Pantstillelser	2		



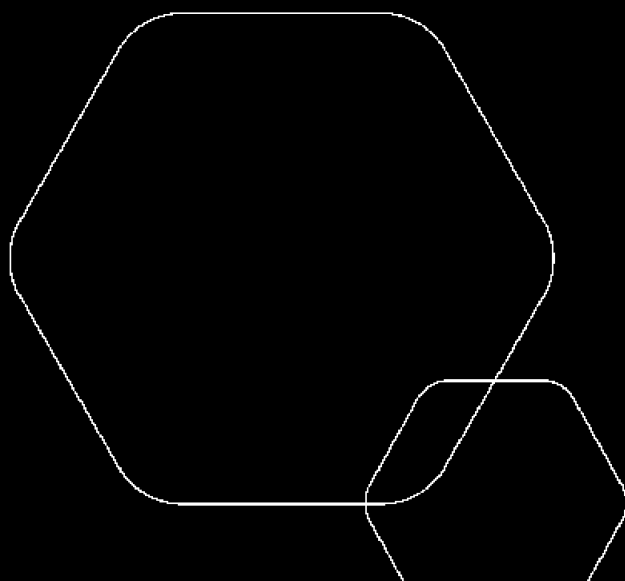
DocuSign Envelope ID: 46FBCE57-10C0-4A5B-B3DB-7306C1FCF502



Årsregnskap 2024

Øglænd Industrier AS

Styrets årsberetning
Resultatregnskap
Balanse
Kontantstrøm
Noter til regnskapet



Org.nr.: 985 748 152



DocuSign Envelope ID: 46FBCE57-10C0-4A5B-B3DB-7306C1FCF502

Årsberetning 2024 for Øglænd Industrier AS

VIRKSOMHETENS ART

Øglænd Industrier AS er et holdingselskap med aksjer i selskaper i Norge og utlandet. Selskapet er lokalisert i Klepp kommune.

Selskapet hadde fem datterselskaper ved utgangen av 2024: Øglænd System AS, Oglænd System BV, Oglænd System Pte. Ltd, Oglænd System UK Ltd og Øglænd System AS (Danmark)

Oglænd Industries Suzhou Co. Ltd. ble i løpet av 2024 solgt til Hilti Asia Ltd.. Selskapets 80 % eierandel av Oglænd System Russia Ltd. samt resterende 20 % som var eid av morselskapet Øglænd Group Holding AS, ble i regnskapsåret solgt. Det er operasjonelt og finansielt gjennomført og russiske myndigheters godkjenning er i prosess.

FORTSATT DRIFT

I samsvar med regnskapslovens § 3-3a bekreftes det at forutsetningen om fortsatt drift er til stede og at denne forutsetningen er lagt til grunn ved utarbeidelsen av regnskapet.

REDEGJØRELSE FOR ÅRSREGNSKAPET

Styret kjenner ikke til noen forhold av viktighet for å bedømme selskapets stilling og resultat som ikke fremgår av regnskapet og balansen med noter. Det er heller ikke etter regnskapsårets utgang inntrådt forhold som etter styrets syn har betydning ved bedømmelse av regnskapet.

Omsetning i 2024 er på MNOK 39,1. Omsetningen er i hovedsak knyttet til fakturerte konserntjenester til selskaper innen konsernet. Resultat etter skatt i 2024 er på MNOK 95,8.

Samlet kontantstrøm i selskapet var i 2024 MNOK -11,2, mens resultat før skatt utgjorde MNOK 97,0. Forskjellen skyldes i hovedsak konsernmellomværende ifbm. konsernkontoordning..

Selskapets likviditetsbeholdning var MNOK 84,2 pr. 31.12.2024.

Totalkapitalen var ved utgangen av året MNOK 471,8 sammenlignet med MNOK 408,9 året før. Egenkapitalandelen pr.31.12.2024 var 96 % , sammenlignet med 88 % pr. 31.12.2023.

Styret mener at årsregnskapet gir et rettviseende bilde av selskapets eiendeler og gjeld, finansielle stilling og resultat.

Året 2024 var et rekordår for Øglænd System konsernet. Resultatet vårt er preget av leveranser til store prosjekter i forbindelse med «Covid-skattepakken» fra 2020/21. Volummessig er vi nå på 2014-nivå, med salg fra Hilti-porteføljen på toppen. Vi opplevde en vekst på 13 % innenfor våre offshore segmenter, noe som er høyere enn markedsveksten. Regionalt har vi en balansert portefølje med vekst i Europa, Midtøsten, Nord-Asia og Brasil, mens vi i Sør-Asia og USA hadde en liten nedgang. Store olje- og gassprosjekter i Norge, Qatar og Brasil er en viktig del av vår segmentportefølje. Samtidig ser vi at vår teknologi i stor grad benyttes i forbindelse med elektrifisering og dekarbonisering. Vårt engasjement i offshore vindmarkedet vokser overproposjonalt i forhold til olje og gass.

FREMTIDIG UTVIKLING

Fremover har nedslagsfeltet til vårt segmenterte marked en sammensatt årlig vekstrate på 8 % mot 2030. Vi har gjennomført investeringer i vår fabrikkportefølje som tilsvarer en volumvekst på 16 % per år. Konsernet har posisjonert seg som en løsningspartner innenfor modularisering av globale nybygg og vedlikehold. Engasjementet i verdikjeden til våre kunder dreier seg mer og mer mot karbonfangst og nye energiformer. Vårt mål er å drive forbedring innen konstruksjon for produktivitet, bærekraft og sikkerhet. Markedet og dets verdikjeder er sterkt preget av endring og omstilling for å dekke behovet for konstruksjon innenfor både eksisterende og alternative energiformer.



DocuSign Envelope ID: 46FBCE57-10C0-4A5B-B3DB-7306C1FCF502

SENTRALE RISIKOER OG USIKKERHETSFAKTORER?

Selskapet er avhengig av fremdrift og videre utvikling i de industrielle segmentene, men også politiske beslutninger knyttet til forutsigbarhet i kostnader som skatt og energikostnader.

FINANSIELL RISIKO

Øglænd Industrier AS er eksponert for endringer i valutakurser spesielt knyttet til utbytter fra utenlandske datterselskap.

Selskapet anses ikke å ha kredittrisiko av vesentlig betydning.

Selskapet vurderer likviditeten som god. Det anses ikke å være vesentlig likviditetsrisiko.

FORSIKRING FOR STYRETS MEDLEMMER OG DAGLIG LEDER

Øglænd Industrier AS inngår i Hilti AG's globale styreansvarsforsikring. Alle styremedlemmer og ledende ansatte er omfattet av forsikringen. Styreansvarsforsikringen dekker det erstatningsansvaret man kan pådra seg som styremedlem etter norsk rett, som følge av oppgaver utført for selskapet.

ARBEIDSMILJØ, LIKESTILLING OG DISKRIMINERING

Styret anser arbeidsmiljøet i selskapet som godt, og det iverksettes løpende tiltak for forbedringer. Det har i løpet av året ikke forekommet eller blitt rapportert alvorlige arbeidsuhell eller ulykker som har resultert i store materielle skader eller personskader. Sykefravær siste år har vært på 2,8% av total arbeidstid sammenlignet med 3,3 % i 2023.

Øglænd Industrier AS har som mål å være en arbeidsplass der det råder full likestilling mellom kvinner og menn. Selskapet hadde ved årets utløp 6 ansatte, 3 kvinner og 2 menn. Selskapets styre består av 5 personer, 2 kvinner og 3 menn. Det er ingen vesentlig forskjell i gjennomsnittslønnen for kvinner og menn i samme stillingsnivå.

Diskrimineringslovens formål er å fremme likestilling, sikre like muligheter og rettigheter, og å hindre diskriminering på grunn av etniske forhold, nasjonal opprinnelse, avstamning, hudfarge, språk, religion og livssyn.

Bedriften arbeider aktivt for å fremme lovens formål innenfor vår virksomhet. Aktivitetene omfatter blant annet rekruttering, lønns- og arbeidsvilkår, forfremmelse, utviklingsmuligheter og beskyttelse mot trakassering.

REDEGJØRELSE FOR AKTSOMHETSVRUDERINGER ETTER ÅPENHETSLOVEN

Øglænd Industrier AS stiller seg bak åpenhetslovens formål om å fremme respekt for grunnleggende menneskerettigheter og anstendige arbeidsforhold i hele verdikjeden, samt sikre allmenheten tilgang til informasjon. Åpenhetsloven forplikter bedrifter til å være transparente gjennom en årlig redegjørelse for sitt aktsomhetsarbeid. Øglænd Industrier AS publiserer dette på selskapets nettsider, www.oglaend-system.no.

MILJØRAPPORTERING

Selskapet driver ikke virksomhet som forurenser det ytre miljø, men har satt igang måling og effekter på bruk av våre produkter i næringskjeden.



DocuSign Envelope ID: 46FBCE57-10C0-4A5B-B3DB-7306C1FCF502

ÅRSRESULTAT OG DISPONERINGER

I 2024 hadde selskapet et resultat etter skattekostnad på kr 95 782 192 som foreslås disponert slik:

Disponering	Beløp
Avsatt til konsernbidrag	4 419 255
Til annen egenkapital	91 362 937

Klepp, 18.06.2025
Styret i Øglænd Industrier AS

DocuSigned by:
Reinhard Schindler
C99BF1B94AA0476...
Reinhard Schindler
Styreleder

DocuSigned by:
Christian Ranacher
ABCF19E94D5C4BA...
Christian Ranacher
Styremedlem

DocuSigned by:
Amanda Louise Daintith
76B7FDA0D536486...
Amanda Louise Daintith
Styremedlem

DocuSigned by:
Anne-Grethe Båtnes
C528904FA8DD04DD...
Anne Grethe Båtnes
Styremedlem

Signed by:
Viktoriiia Pshenyshna
25C9213007854AE...
Viktoriiia Pshenyshna
Styremedlem

Signed by:
Geir Seland
C9AF908F8BE4497...
Geir Seland
Administrerende direktør



DocuSign Envelope ID: 46FBCE57-10C0-4A5B-B3DB-7306C1FCF502

RESULTATREGNSKAP

ØGLÆND INDUSTRIER AS

DRIFTSINNEKTER OG DRIFTSKOSTNADER	Note	2024	2023
Annen driftsinntekt	1, 2	39 127 736	39 671 536
Sum driftsinntekter		39 127 736	39 671 536
Lønnskostnad	3, 4, 5	26 208 059	25 476 418
Annen driftskostnad	1, 4	15 202 974	9 093 914
Sum driftskostnader		41 411 033	34 570 333
Driftsresultat		-2 283 297	5 101 203
FINANSINNEKTER OG FINANSKOSTNADER			
Inntekt på investering i datterselskap	1	97 957 475	80 356 085
Annen renteinntekt		11 120 598	33 357 172
Annen finansinntekt	6	2 802 616	14 752 958
Annen rentekostnad	2, 6	7 944 531	20 824 573
Annen finanskostnad	1, 5	4 619 177	0
Resultat av finansposter		99 316 981	107 641 642
Resultat før skattekostnad		97 033 684	112 742 845
Skattekostnad på resultat	6	1 251 492	7 527 859
Årsresultat	7	95 782 192	105 214 986
OVERFØRINGER			
Avsatt konsernbidrag	7	4 419 255	8 178 984
Avsatt til annen egenkapital	7	91 362 937	97 036 002
Sum overføringer		95 782 192	105 214 987



DocuSign Envelope ID: 46FBCE57-10C0-4A5B-B3DB-7306C1FCF502

BALANSE			
ØGLÆND INDUSTRIER AS			
EIENDELER	Note	2024	2023
ANLEGGSMIDLER			
IMMATERIELLE EIENDELER			
Utsatt skattefordel	6	673 989	679 025
Sum immaterielle eiendeler		673 989	679 025
FINANSIELLE ANLEGGSMIDLER			
Investeringer i datterselskap	1, 8	83 092 078	125 801 492
Sum finansielle anleggsmidler		83 092 078	125 801 492
Sum anleggsmidler		83 766 067	126 480 517
OMLØPSMIDLER			
FORDRINGER			
Kundefordringer konsern	1, 9	5 642 419	9 664 639
Andre kortsiktige fordringer		18 216	1 209 995
Konsernfordringer	1, 9, 11	298 218 658	176 157 378
Sum fordringer	10	303 879 292	187 032 012
INVESTERINGER			
Bankinnskudd, kontanter o.l.	11, 12	84 182 465	95 431 491
Sum omløpsmidler		388 061 758	282 463 503
Sum eiendeler		471 827 825	408 944 019



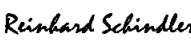
DocuSign Envelope ID: 46FBCE57-10C0-4A5B-B3DB-7306C1FCF502

BALANSE

ØGLÆND INDUSTRIER AS


EGENKAPITAL OG GJELD	Note	2024	2023
EGENKAPITAL			
INNSKUTT EGENKAPITAL			
Aksjekapital	7, 13	5 503 600	5 503 600
Overkurs	7	134 280	134 280
Sum innskutt egenkapital		5 637 880	5 637 880
OPPTJENT EGENKAPITAL			
Annen egenkapital	7	445 723 723	354 360 785
Sum opptjent egenkapital		445 723 723	354 360 785
Sum egenkapital	7	451 361 603	359 998 665
GJELD			
AVSETNING FOR FORPLIKTELSER			
Pensjonsforpliktelser	5	1 173 419	1 306 692
Andre avsetninger for forpliktelser		3 450 896	1 779 783
Sum avsetning for forpliktelser		4 624 315	3 086 475
KORTSIKTIG GJELD			
Leverandørgjeld	1, 9	22 419	72 730
Skyldig offentlige avgifter		1 547 994	1 402 238
Konserngjeld	9	90 487	1 631 499
Annen kortsiktig gjeld	9, 11	14 181 006	42 752 412
Sum kortsiktig gjeld		15 841 906	45 858 878
Sum gjeld		20 466 221	48 945 353
Sum egenkapital og gjeld		471 827 824	408 944 019

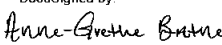
Klepp, 18.06.2025
Styret i Øglænd Industrier AS

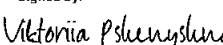
DocuSigned by:

C39BE1B94AA0476
Reinhard Schindler
Styreleder

DocuSigned by:

A8CF49E94D6C4BA
Christian Ranacher
Styremedlem

DocuSigned by:

76B7EDA0D536486
Amanda Louise Daintith
Styremedlem

DocuSigned by:

C038904FA5DD4D0
Anne Grethe Båtnes
Styremedlem

Signed by:

25F9213687854AF
Viktoriia Pshenyshna
Styremedlem

Signed by:

C9AE908E8BE4497
Geir Seland
Administrerende direktør



DocuSign Envelope ID: 46FBCE57-10C0-4A5B-B3DB-7306C1FCF502

KONTANTSTRØMOPPSTILLING

ØGLÆND INDUSTRIER AS

	Note	2024	2023
KONTANTSTRØMMER FRA OPERASJONELLE AKTIVITETER			
Resultat før skattekostnad		97 033 684	112 742 845
Periodens betalte skatt		0	823 724
Resultatført konsernbidrag/utbytte	1	-63 891 000	-47 046 000
Tap/gevinst ved salg av anleggsmidler	1	-34 066 476	-33 310 085
Ordinære avskrivninger		0	0
Endring i konsernmellomværende	1	-119 580 072	13 873 690
Endring i leverandørgjeld		-50 311	-52 417
Endring i andre tidsavgrensingsposter		3 881 273	874 536
Netto kontantstrøm fra operasjonelle aktiviteter		-116 672 901	46 258 845
KONTANTSTRØMMER FRA INVESTERINGSAKTIVITETER			
Innbetalinger ved salg av aksjer og andeler i andre foretak		76 775 891	37 630 088
Utbetalinger ved kjøp av aksjer og andeler i andre foretak		0	26 515 000
Innbetaling av utbytte	1	63 891 000	47 046 000
Netto kontantstrøm fra investeringsaktiviteter		140 666 891	58 161 088
KONTANTSTRØMMER FRA FINANSIERINGSAKTIVITETER			
Utbetalinger ved nedbetaling av kortsiktig gjeld		0	55 000 000
Innbetalinger av konsernbidrag		-35 243 017	-6 266 059
Netto kontantstrøm fra finansieringsaktiviteter		-35 243 017	-61 266 059
Netto endring i kontanter og kontantekvivalenter		-11 249 027	43 153 874
Beh. av kont. og kontantekvivalenter ved per. begynnelse		95 431 491	52 277 617
Beh. av kont. og kontantekvivalenter ved per. slutt		84 182 464	95 431 491



DocuSign Envelope ID: 46FBCE57-10C0-4A5B-B3DB-7306C1FCF502

Regnskapsprinsipper

Årsregnskapet består av resultatregnskap, balanse, kontantstrømoppstilling og noteopplysninger og er avlagt i samsvar med regnskapslov og god regnskapsskikk. Årsregnskapet er basert på de grunnleggende prinsipper om historisk kost, sammenlignbarhet, fortsatt drift, kongruens og forsiktighet. Transaksjoner regnskapsføres til verdien av vederlaget på transaksjonstidspunktet.

BRUK AV ESTIMATER

I utarbeidelse av årsregnskapet har man brukt estimater og forutsetninger som har påvirket resultatregnskapet og verdsettelsen av eiendeler og gjeld, samt usikre eiendeler og forpliktelser på balansedagen i henhold til god regnskapsskikk. Områder som i stor grad inneholder slike skjønsmessige vurderinger, høy grad av kompleksitet, eller områder hvor forutsetninger og estimater er vesentlige for årsregnskapet, er beskrevet i notene.

INNTEKTER

Inntektsføring skjer etter hvert som den anses opptjent - på leveringstidspunktet.

SKATT

Skattekostnaden i resultatregnskapet omfatter både periodens betalbare skatt og endring i utsatt skatt. Utsatt skatt er beregnet med 22 % på grunnlag av de midlertidige forskjeller som eksisterer mellom regnskapsmessige og skattemessige verdier, samt ligningsmessig underskudd til fremføring ved utgangen av regnskapsåret. Skatteøkende og skattereduserende midlertidige forskjeller som reverserer eller kan reverseres i samme periode er utlignet og nettoført. Netto utsatt skattefordel balanseføres i den grad det er sannsynlig at denne kan bli utnyttet.

KLASSIFISERING OG VURDERING AV OMLØPSMIDLER

Omløpsmidler og kortsiktig gjeld omfatter normalt poster som forfaller til betaling innen ett år etter balansedagen. Omløpsmidler vurderes til laveste verdi av anskaffelseskost og virkelig verdi. Kortsiktig gjeld balanseføres til nominelt beløp på transaksjonstidspunktet.

Øglænd Industrier AS har en konsernkontoordning med banken som også omfatter datterselskapet Øglænd System AS og morselskapet Øglænd Group Holding AS. Øglænd Industrier AS er kontoeier. Trekk eller likvider i datterselskapet og morselskapet presenteres som henholdsvis konsernfordring eller konserngjeld hos Øglænd Industrier AS.

DATTERSELSKAP

Datterselskap vurderes etter kostmetoden i selskapsregnskapet. Investeringen er vurdert til anskaffelseskost for aksjene med mindre nedskrivning har vært nødvendig. Det er foretatt nedskrivning til virkelig verdi når verdifall skyldes årsaker som ikke kan forventes å være forbigående og det må anses nødvendig etter god regnskapsskikk. Nedskrivninger er reversert når grunnlaget for nedskrivning ikke lenger er til stede.

Utbytte, konsernbidrag og andre utdelinger fra datterselskap er inntektsført samme år som det er avsatt i givers regnskap. Overstiger utbytte / konsernbidraget andelen av opptjent resultat etter anskaffelsestidspunktet, representerer den overskytende del tilbakebetaling av investert kapital, og utdelingene er fratrukket investeringens verdi i balansen til morselskapet.

FORDRINGER

Kundefordringer og andre fordringer oppføres til pålydende etter fradrag for avsetning til forventet tap. Avsetning til tap gjøres på grunnlag av en individuell vurdering av de enkelte fordringene.

PENSJONER - YTELSESDORDNING

Pensjonsforpliktelser finansiert over driften (ytelsesbaserte pensjonsordninger) vurderes til nåverdien av de fremtidige pensjonsytelser som regnskapsmessig anses opptjent på balansedagen.

Endring i pensjonsforpliktelse som skyldes endringer i pensjonsplaner, fordeles over antatt gjenværende



DocuSign Envelope ID: 46FBCE57-10C0-4A5B-B3DB-7306C1FCF502

løpetid. Akkumulert virkning av estimatendringer og endringer i finansielle og aktuarielle forutsetninger (aktuarielle gevinst/tap), resultatføres over antatt gjenværende opptjeningstid.

Periodens netto pensjonskostnad klassifiseres sammen med lønnskostnader.

PENSJONER - INNSKUDDSBASERT ORDNING

Kostnaden til innskuddsbasert pensjonsordning tilsvarer periodens premie til forsikringsselskapet.

GARANTI

Det er avsatt til forventede garantikostnader. Garantiavsetningen er i balansen oppført under annen kortsiktig gjeld.

KONTANTSTRØMOPPSTILLING

Kontantstrømoppstillingen er utarbeidet etter den indirekte metoden. Kontanter og kontantekvivalenter omfatter kontanter og bankinnskudd.



DocuSign Envelope ID: 46FBCE57-10C0-4A5B-B3DB-7306C1FCF502

Note 1 Transaksjoner med nærstående parter

Nærstående part	Tilknytning	Eierandel
Hilti Corporation	Ultimate morselskap	100 %
Øglænd Group Holding As	Morselskap i Norge	100 %
Øglænd System AS	Datterselskap	100 %
Oglaend System BV	Datterselskap	100 %
Oglaend System Singapore PTE Ltd	Datterselskap	100 %
Oglaend System UK Ltd	Datterselskap	100 %
Øglænd System A/S	Datterselskap	100 %
Oglaend Industries Changzhou Co. Ltd	Solgt datterselskap	0 %

Følgende interne transaksjoner har funnet sted i 2024:

	Beløp	Motpart
Salg administr. tjenester	39 127 744	Hilti Corporation (største motpart)
Salg av aksjer	75 264 075	Oglaend Industries Changzhou Co. Ltd
Fordring i konsernkontoordning	95 027 964	Øglænd System AS
Fordring i konsernkontoordning	203 190 694	Øglænd Group Holding As
Aksjeutbytte	41 095 000	Oglaend System Singapore PTE Ltd
Aksjeutbytte	22 796 000	Oglaend System BV
Kjøp administr. tjenester og leiekost	4 448 636	Øglænd System AS

Balansen inkluderer følgende beløp som følge av transaksjoner med nærstående selskap:

	2024	2023
Kundefordringer	5 589 881	9 771 490
Leverandørgjeld	-90 487	-1 631 499
Sum	5 499 395	8 139 991

Årsregnskapet inkluderer også et tap på kundefordringer til det tidligere datterselskapet i Russland, på NOK 5 449 087, samt tilhørende valutatap på NOK 1 511 816.

Note 2 Pantstillelser og garantier

Selskapet har inngått garantiavtaler med banken. Dette benyttes av datterselskaper, i hovedsak for å utstede produktgarantier. Datterselskapene blir belastet med garantiprovisjon fra banken, og et påslag. Pr. utgangen av 2024 er kr. 700 000 stilt som garanti for ulike prosjekter.



DocuSign Envelope ID: 46FBCE57-10C0-4A5B-B3DB-7306C1FCF502

Note 3 Innskuddspensjon

Øglænd Industrier AS har innkuddspensjonsordning i samsvar med lov om Obligatorisk Tjeneste Pensjon (OTP). Pr. 31.12.2024 var det 6 medlemmer i ordningen.

Kostnadsført innskudd utgjorde NOK 934 153 og NOK 736 360 i henholdsvis 2023 og 2024.

Note 4 Lønnskostnader og ytelser, godtgjørelser til daglig leder, styret og revisor

LØNSKOSTNADER

	2024	2023
Lønninger	18 960 036	21 457 683
Arbeidsgiveravgift	3 394 990	2 646 953
Pensjonskostnader	153 604	141 307
Andre ytelser	3 699 429	1 230 475
Sum	26 208 059	25 476 418

Selskapet har i 2024 sysselsatt 6 årsverk.

YTELSER TIL LEDEDE PERSONER

	Daglig leder	Styret
Lønn	4 476 568	0
Pensjonskostnader	170 043	0
Annen godtgjørelse	184 681	0
Sum	4 831 292	0

Daglig leder har ingen avtale om lønn etter fratreden fra sin stilling. Daglig leder inngår i en resultatbasert bonusordning. Utbetalingen av bonus er avhengig av bedriftens prestasjoner og oppnåelse av personlige mål. Størrelsen vil være funksjon av bedriftens resultat

Styreleder har ingen klausul som gir rett til etterlønn og heller ingen bonusavtale av selskap. Ledende ansatte har ikke avtale om bonus eller aksjebasert avlønning.

REVISOR

Lovpålagt revisjonshonorar for 2024 utgjør kr 64 000 ekskl. mva.

I tillegg kommer honorar for skatterådgivning på kr 35 400, samt andre tjenester utenfor revisjon med kr 16 000 ekskl. mva.

Note 5 Ytelsespensjon

Selskapet er pliktig til å ha tjenestepensjonsordning etter lov om obligatorisk tjenestepensjon. Selskapets pensjonsordninger tilfredsstiller kravene i denne lov.

Innenfor denne ordningen har selskapet i alt 1 person, herunder 1 pensjonist. Ordningene gir rett til definerte fremtidige ytelser. Disse er i hovedsak avhengig av antall opptjeningsår, lønnsnivå ved oppnådd pensjonsalder og størrelsen på ytelsene fra folketrygden. Forpliktelsene er dekket gjennom et forsikringselskap.



DocuSign Envelope ID: 46FBCE57-10C0-4A5B-B3DB-7306C1FCF502

	2024	2023
Nåverdi av årets pensjonsopptjening	1 306 691	1 495 950
Rentekostnad av pensjonsforpliktelsen	46 221	-22 444
Utbetalt driftspensjon	-179 493	-166 815
Netto pensjonskostnad*	1 173 419	1 306 691

* Periodisert arbeidsgiveravgift er inkludert med totalt kr 22 181 for 2024 og kr 20 614 for 2023.

Påløpte pensjonsforpliktelser (DBO) pr. 31.12**	1 173 419	1 306 692
Netto pensjonsforpliktelse pr. 31.12 inkl. aga	1 173 419	1 306 692
Netto balanseført pensjonsforpliktelse pr. 31.12 inkl. aga	1 173 419	1 306 692

** Arbeidsgiveravgift er inkludert i påløpt pensjonsforpliktelse med kr 22 181 pr. 31.12.2024 og kr 20 614 pr. 31.12.2023.

Økonomiske forutsetninger	2024	2023
Diskonteringsrente	4 %	3 %
Forventet regulering av pensjoner under utbetaling	4 %	4 %

Demografiske forutsetninger	2024	2023
Anvendt dødelighetstabell	K 2013BE	K 2013BE
Anvendt uføretariff	KU	KU
Forventet uttakshyppighet AFP	Ikke relevant	Ikke relevant
Frivillig avgang (alle aldre)	Avtrappes fra 8 % i aldersgruppen 20-24 år og ned til 0 % for 51-åringer og eldre	



DocuSign Envelope ID: 46FBCE57-10C0-4A5B-B3DB-7306C1FCF502

Note 6 Skatt

Årets skattekostnad	2024	2023	
Betalbar skatt	1 246 456	7 753 464	
Endring i utsatt skatt	5 036	-225 605	
Sum skattekostnad	1 251 492	7 527 859	
Beregning av årets skattegrunnlag:	2024	2023	
Ordinært resultat før skattekostnad	97 033 684	112 742 845	
Permanente forskjeller	-91 345 087	-78 525 304	
Endring i midlertidige forskjeller	-22 887	1 025 474	
Avgitt konsernbidrag	-5 665 711	-35 243 016	
Årets skattegrunnlag	0	0	
Betalbar skatt i balansen:	2024	2023	
Betalbar skatt på årets resultat	1 246 457	7 753 464	
Betalbar skatt på avgitt konsernbidrag	-1 246 457	-7 753 464	
Sum betalbar skatt i balansen	0	0	
Oversikt over midlertidige forskjeller:	2024	2023	Endring
Fordringer	1 560 727	0	-1 560 727
Avsetning etter god regnskapsskikk	-3 450 896	-1 779 783	1 671 113
Pensjoner	-1 173 419	-1 306 692	-133 273
Sum	-3 063 588	-3 086 475	-22 887
Sum	-3 063 588	-3 086 475	-22 887
Utsatt skattefordel (22 %)	-673 989	-679 025	-5 035
Forklaring til hvorfor årets skattekostnad ikke utgjør 22 % av resultat før skatt:	2024	2023	
Resultat før skatt	97 033 684	112 742 845	
22 % skatt av resultat før skatt	21 347 411	24 803 426	
Permanente forskjeller 22 %	-20 095 919	-17 275 567	
Beregnet skattekostnad	1 251 491	7 527 859	
Effektiv skattesats	1,3 %	6,7 %	

Betalt kildeskatt til utlandet:

I forbindelse med realisasjon av aksjer i et kinesisk datterselskap har selskapet også betalt 3 107 361 kroner i kildeskatt til kinesiske skattemyndigheter. Etter en vurdering i henhold til fritaksmetoden i skatteloven §2-38, anses gevinsten som skattefri i Norge. Den betalte kildeskatten gir derfor ikke rett til fradrag eller kredit i norsk beskatning, og er kostnadsført som en ikke-fradragsberettiget utgift i regnskapet under annen finanskostnad.



DocuSign Envelope ID: 46FBCE57-10C0-4A5B-B3DB-7306C1FCF502

Note 7 Egenkapital

	Aksjekapital	Overkurs	Annen egenkapital	Sum egenkapital
Pr. 31.12.2023	5 503 600	134 280	354 360 785	359 998 665
Årets resultat			95 782 192	95 782 192
Konsernbidrag avgitt			-4 419 255	-4 419 255
Pr 31.12.2024	5 503 600	134 280	445 723 722	451 361 602

Note 8 Datterselskap og TS

	Kontor- kommune	Eierandel	Andel egenkapital	Andel resultat
DS				
Oglaend System BV	Ridderkerk, Nederland	100,0%	37 209 500	149 550 426
Oglaend System Singapore PTE Ltd	Singapore	100,0%	101 908 916	24 536 140
Oglaend System UK Ltd	Wednesbury, UK	100,0%	28 501 276	3 961 184
Øglænd System A/S	Hæderslev, Danmark	100,0%	40 595 191	9 101 711
Øglænd System AS	Klepp	100,0%	154 418 502	58 443 349
Sum			362 633 385	245 592 810

TS

På grunn av situasjonen i Russland mangler en tall fra Oglaend System LLC og anser fra 28. juli 2024 å ha mistet all økonomisk kontroll over selskapet.

Det ble i år 2024 avtalt overdragelse av eierskapet på 80% i Oglaend System LLC til "LUDI" Limited Liability Company, men mangel på godkjenning fra Russiske myndigheter har vanskeliggjort formell ferdigstilling av overdragelsen.

En anser og behandler eierskapet over Oglaend System LLC per 31.12.24 som et realisert tap.

Note 9 Mellomværende med selskap i samme konsern

	2024	2023
Fordringer		
Kundefordringer konsern	5 642 419	9 664 639
Andre kortsiktige fordringer konsern	298 218 658	176 157 378
Sum	303 861 077	185 822 017
Gjeld		
Leverandørgjeld innen konsern	90 487	1 631 499
Annen kortsiktig gjeld konsern	5 665 712	35 243 016
Sum	5 756 199	36 874 515



DocuSign Envelope ID: 46FBCE57-10C0-4A5B-B3DB-7306C1FCF502

Note 10 Fordringer og gjeld

Selskapet har ikke fordringer som forfaller senere enn ett år etter regnskapsårets slutt og heller ikke gjeld som forfaller mer enn fem år etter regnskapsårets slutt.

Note 11 Konsernkontoordning

Øglænd Industrier AS har en flervaluta konsernkontoordning som også omfatter datterselskapet Øglænd System AS og morselskapet Øglænd Group Holding AS. Datterselskapets og morselskapets beholdning/trekk i ordningen pr. 31.12.2024 og 31.12.2023 er her presentert som redusert/økt bankbeholdning og fordring/gjeld.

Note 12 Bankinnskudd

Innestående midler på skattetrekkkonto (bundne midler) er på kr. 947 087.

Note 13 Aksjonærer

AKSJEKAPITALEN I ØGLÆND INDUSTRIER AS PR. 31.12 BESTÅR AV:

	Antall	Pålydende	Bokført
Ordinære aksjer	275 180	20,0	5 503 600
Sum	275 180		5 503 600

EIERSTRUKTUR

De største aksjonærene i % pr. 31.12 var:

	Ordinære	Eierandel	Stemmeandel
Øglænd Group Holding As	275 180	100,0	100,0



KPMG AS
Forusparken 2
P.O. Box 57
N-4064 Stavanger

Telephone +47 45 40 40 63
Internet www.kpmg.no
Enterprise 935 174 627 MVA

Til generalforsamlingen i Øglænd Industrier AS

Uavhengig revisors beretning

Konklusjon

Vi har revidert årsregnskapet for Øglænd Industrier AS som består av balanse per 31. desember 2024, resultatregnskap og kontantstrømoppstilling for regnskapsåret avsluttet per denne datoen og noter til årsregnskapet, herunder et sammendrag av viktige regnskapsprinsipper.

Etter vår mening

- oppfyller årsregnskapet gjeldende lovkrav, og
- gir årsregnskapet et rettviseende bilde av selskapets finansielle stilling per 31. desember 2024, og av dets resultater og kontantstrømmer for regnskapsåret avsluttet per denne datoen i samsvar med regnskapslovens regler og god regnskapskikk i Norge.

Grunnlag for konklusjonen

Vi har gjennomført revisjonen i samsvar med International Standards on Auditing (ISA-ene). Våre oppgaver og plikter i henhold til disse standardene er beskrevet nedenfor under *Revisors oppgaver og plikter ved revisjonen av årsregnskapet*. Vi er uavhengige av selskapet i samsvar med kravene i relevante lover og forskrifter i Norge og International Code of Ethics for Professional Accountants (inkludert internasjonale uavhengighetsstandarder) utstedt av International Ethics Standards Board for Accountants (IESBA-reglene), og vi har overholdt våre øvrige etiske forpliktelser i samsvar med disse kravene. Innhentet revisjonsbevis er etter vår vurdering tilstrekkelig og hensiktsmessig som grunnlag for vår konklusjon.

Øvrig informasjon

Styret og daglig leder (ledelsen) er ansvarlige for informasjonen i årsberetningen og annen øvrig informasjon som er publisert sammen med årsregnskapet. Øvrig informasjon omfatter informasjon i årsrapporten bortsett fra årsregnskapet og den tilhørende revisjonsberetningen. Vår konklusjon om årsregnskapet ovenfor dekker verken informasjonen i årsberetningen eller annen øvrig informasjon.

I forbindelse med revisjonen av årsregnskapet er det vår oppgave å lese årsberetningen og annen øvrig informasjon. Formålet er å vurdere hvorvidt det foreligger vesentlig inkonsistens mellom årsberetningen, annen øvrig informasjon og årsregnskapet og den kunnskap vi har opparbeidet oss under revisjonen av årsregnskapet, eller hvorvidt informasjon i årsberetningen og annen øvrig informasjon ellers fremstår som vesentlig feil. Vi har plikt til å rapportere dersom årsberetningen eller annen øvrig informasjon fremstår som vesentlig feil. Vi har ingenting å rapportere i så henseende.

Basert på kunnskapen vi har opparbeidet oss i revisjonen, mener vi at årsberetningen

- er konsistent med årsregnskapet og
- inneholder de opplysninger som skal gis i henhold til gjeldende lovkrav.

Vår uttalelse om årsberetningen gjelder tilsvarende for redegjørelsen om foretaksstyring.

Ledelsens ansvar for årsregnskapet

Ledelsen er ansvarlig for å utarbeide årsregnskapet og for at det gir et rettviseende bilde i samsvar med regnskapslovens regler og god regnskapskikk i Norge. Ledelsen er også ansvarlig for slik internkontroll som den finner nødvendig for å kunne utarbeide et årsregnskap som ikke inneholder vesentlig feilinformasjon, verken som følge av misligheter eller utilsiktede feil.

Offices in:

© KPMG AS, a Norwegian limited liability company and a member firm of the KPMG global organization of independent member firms affiliated with KPMG International Limited, a private English company limited by guarantee. All rights reserved.

Statsautoriserte revisorer - medlemmer av Den norske Revisorforening

Oslo	Elverum	Mo i Rana	Tromsø
Alta	Finnsnes	Molde	Trondheim
Arendal	Hamar	Sandefjord	Tynset
Bergen	Haugesund	Stavanger	Ulsteinvik
Bøde	Knarvik	Stord	Ålesund
Drammen	Kristiansand	Strøme	

Pemneo Dokumentnøkkel: AV9HG-FLXTV-QH53.6-256P3-BQCOC-OX5SM



Ved utarbeidelsen av årsregnskapet må ledelsen ta standpunkt til selskapets evne til fortsatt drift og opplyse om forhold av betydning for fortsatt drift. Forutsetningen om fortsatt drift skal legges til grunn for årsregnskapet så lenge det ikke er sannsynlig at virksomheten vil bli avvirket.

Revisors oppgaver og plikter ved revisjonen av årsregnskapet

Vårt mål er å oppnå betryggende sikkerhet for at årsregnskapet som helhet ikke inneholder vesentlig feilinformasjon, verken som følge av misligheter eller utilsiktede feil, og å avgi en revisjonsberetning som inneholder vår konklusjon. Betryggende sikkerhet er en høy grad av sikkerhet, men ingen garanti for at en revisjon utført i samsvar med ISA-ene, alltid vil avdekke vesentlig feilinformasjon. Feilinformasjon kan oppstå som følge av misligheter eller utilsiktede feil. Feilinformasjon er å anse som vesentlig dersom den enkeltvis eller samlet med rimelighet kan forventes å påvirke de økonomiske beslutningene som brukerne foretar på grunnlag av årsregnskapet.

Som del av en revisjon i samsvar med ISA-ene, utøver vi profesjonelt skjønn og utviser profesjonell skepsis gjennom hele revisjonen. I tillegg:

- identifiserer og vurderer vi risikoen for vesentlig feilinformasjon i regnskapet, enten det skyldes misligheter eller utilsiktede feil. Vi utformer og gjennomfører revisjonshandlinger for å håndtere slike risikoer, og innhenter revisjonsbevis som er tilstrekkelig og hensiktsmessig som grunnlag for vår konklusjon. Risikoen for at vesentlig feilinformasjon som følge av misligheter ikke blir avdekket, er høyere enn for feilinformasjon som skyldes utilsiktede feil, siden misligheter kan innebære samarbeid, forfalskning, bevisste utelatelser, uriktige fremstillinger eller overstyring av internkontroll.
- opparbeider vi oss en forståelse av intern kontroll som er relevant for revisjonen, for å utforme revisjonshandlinger som er hensiktsmessige etter omstendighetene, men ikke for å gi uttrykk for en mening om effektiviteten av selskapets interne kontroll.
- evaluerer vi om de anvendte regnskapsprinsippene er hensiktsmessige og om regnskapsestimatene og tilhørende noteopplysninger utarbeidet av ledelsen er rimelige.
- konkluderer vi på om ledelsens bruk av fortsatt drift-forutsetningen er hensiktsmessig, og, basert på innhentede revisjonsbevis, hvorvidt det foreligger vesentlig usikkerhet knyttet til hendelser eller forhold som kan skape tvil av betydning om selskapets evne til fortsatt drift. Dersom vi konkluderer med at det eksisterer vesentlig usikkerhet, kreves det at vi i revisjonsberetningen henleder oppmerksomheten på tilleggsopplysningene i årsregnskapet, eller, dersom slike tilleggsopplysninger ikke er tilstrekkelige, at vi modifierer vår konklusjon. Våre konklusjoner er basert på revisjonsbevis innhentet frem til datoen for revisjonsberetningen. Etterfølgende hendelser eller forhold kan imidlertid medføre at selskapet ikke kan fortsette driften.
- evaluerer vi den samlede presentasjonen, strukturen og innholdet i årsregnskapet, inkludert tilleggsopplysningene, og hvorvidt årsregnskapet gir uttrykk for de underliggende transaksjonene og hendelsene på en måte som gir et rettviseende bilde.

Vi kommuniserer med styret blant annet om det planlagte innholdet i og tidspunkt for revisjonsarbeidet og eventuelle vesentlige funn i revisjonen, herunder vesentlige svakheter i intern kontroll som vi avdekker gjennom revisjonen.

Stavanger, 20. juni 2025

KPMG AS

Monica Rosnes
Statsautorisert revisor
(elektronisk signert)

Pennneo Dokumentnøkkel: AV9HG-FLXTV-QH53.6-256P3-BOCOC-OX5SM



PENNEO

Signaturene i dette dokumentet er juridisk bindende. Dokument signert med "Penneo™ - sikker digital signatur". De signerende parter sin identitet er registrert, og er listet nedenfor.

"Med min signatur bekrefter jeg alle datoer og innholdet i dette dokument."

Rosnes, Monica Roth

Partner

På vegne av: KPMG AS

Serienummer: no_bankid:9578-5997-4-231508

IP: 80.232.xxx.xxx

2025-06-20 10:45:03 UTC



Rosnes, Monica Roth

Statsautorisert revisor

På vegne av: KPMG AS

Serienummer: no_bankid:9578-5997-4-231508

IP: 80.232.xxx.xxx

2025-06-20 10:45:03 UTC



Dette dokumentet er signert digitalt via [Penneo.com](https://penneo.com). De signerte dataene er validert ved hjelp av den matematiske hashverdien av det originale dokumentet. All kryptografisk bevisføring er innebygd i denne PDF-en for fremtidig validering.

Dette dokumentet er forseglest med et kvalifisert elektronisk segl. For mer informasjon om Penneos kvalifiserte tillitstjenester, se <https://eud.penneo.com>.

Slik kan du bekrefte at dokumentet er originalt

Når du åpner dokumentet i Adobe Reader, kan du se at det er sertifisert av **Penneo A/S**. Dette beviser at innholdet i dokumentet ikke har blitt endret siden tidspunktet for signeringen. Bevis for de individuelle signatørens digitale signaturer er vedlagt dokumentet.

Du kan bekrefte de kryptografiske bevisene ved hjelp av Penneos validator, <https://penneo.com/validator>, eller andre valideringsverktøy for digitale signaturer.

Penneo Dokumentnøkkel: AV9HG-FLXTV-QH536-256P3-BCOC0C-OX55M