



## ÅRSREGNSKAPET FOR REGNSKAPSÅRET 2020 - GENERELL INFORMASJON

### Enheten

Organisasjonsnummer: 942 145 942  
Organisasjonsform: Aksjeselskap  
Foretaksnavn: JFKNUDTZEN AS  
Forretningsadresse: Billingstadsløtta 97  
1396 BILLINGSTAD

### Regnskapsår

Årsregnskapets periode: 01.01.2020 - 31.12.2020

### Konsern

Morselskap i konsern: Nei

### Regnskapsregler

Regler for små foretak benyttet: Nei  
Benyttet ved utarbeidelsen av årsregnskapet til selskapet: Regnskapslovens alminnelige regler

### Årsregnskapet fastsatt av kompetent organ

Bekreftet av representant for selskapet: Karen von Hall  
Dato for fastsettelse av årsregnskapet: 25.05.2021

### Grunnlag for avgivelse

År 2020: Årsregnskapet er elektronisk innlevert  
År 2019: Tall er hentet fra elektronisk innlevert årsregnskap fra 2020

*Det er ikke krav til at årsregnskapet m.v. som sendes til Regnskapsregisteret er undertegnet. Kontrollen på at dette er utført ligger hos revisor/enhetens øverste organ. Sikkerheten ivaretas ved at innsender har rolle/rettighet for innsending av årsregnskapet via Altinn, og ved at det bekreftes at årsregnskapet er fastsatt av kompetent organ.*

Brønnøysundregistrene, 24.05.2022



## Resultatregnskap

Beløp i: NOK	Note	2020	2019
<b>RESULTATREGNSKAP</b>			
<b>Inntekter</b>			
Salgsinntekt	2	160 324 867	166 338 173
Annen driftsinntekt	2	3 353 077	3 530 273
<b>Sum inntekter</b>		<b>163 677 944</b>	<b>169 868 446</b>
<b>Kostnader</b>			
Varekostnad		106 063 713	108 660 975
Lønnskostnad	3	27 377 315	26 796 634
Avskrivning	9, 12	528 696	414 746
Annen driftskostnad	3, 13	24 799 056	30 395 289
<b>Sum kostnader</b>		<b>158 768 780</b>	<b>166 267 644</b>
<b>Driftsresultat</b>		<b>4 909 164</b>	<b>3 600 802</b>
<b>Finansinntekter og finanskostnader</b>			
Annen finansinntekt	10	4 184 596	2 806 362
Verdiendr. finansielle instrumenter, virkelig verdi	10	36 444	365 551
<b>Sum finansinntekter</b>		<b>4 221 040</b>	<b>3 171 913</b>
Annen finanskostnad	10	4 130 212	1 977 746
<b>Sum finanskostnader</b>		<b>4 130 212</b>	<b>1 977 746</b>
<b>Netto finans</b>		<b>90 828</b>	<b>1 194 167</b>
<b>Ordinært resultat før skattekostnad</b>		<b>4 999 992</b>	<b>4 794 969</b>
Skattekostnad på ordinært resultat	11	1 103 375	1 011 660
<b>Ordinært resultat etter skattekostnad</b>		<b>3 896 617</b>	<b>3 783 309</b>
<b>Årsresultat</b>		<b>3 896 617</b>	<b>3 783 309</b>
<b>Overføringer og disponeringer</b>			
Ordinært utbytte	7	2 000 000	
Konsernbidrag	7		2 739 388
Overføringer annen egenkapital	7	1 896 617	1 043 921
<b>Sum overføringer og disponeringer</b>		<b>3 896 617</b>	<b>3 783 309</b>



## Resultatregnskap

<b>Beløp i: NOK</b>	<b>Note</b>	<b>2020</b>	<b>2019</b>
---------------------	-------------	-------------	-------------

---



## Balanse

Beløp i: NOK	Note	2020	2019
<b>BALANSE - EIENDELER</b>			
<b>Anleggsmidler</b>			
<b>Immaterielle eiendeler</b>			
Utsatt skattefordel	11	197 632	240 614
Goodwill	12	837 990	
<b>Sum immaterielle eiendeler</b>		<b>1 035 622</b>	<b>240 614</b>
<b>Varige driftsmidler</b>			
Driftsløsøre, inventar, verktøy, kontormaskiner ol	9	970 213	764 364
<b>Sum varige driftsmidler</b>		<b>970 213</b>	<b>764 364</b>
<b>Finansielle anleggsmidler</b>			
Andre fordringer	5	35 000	40 000
<b>Sum finansielle anleggsmidler</b>		<b>35 000</b>	<b>40 000</b>
<b>Sum anleggsmidler</b>		<b>2 040 835</b>	<b>1 044 978</b>
<b>Omløpsmidler</b>			
<b>Varer</b>			
<b>Fordringer</b>			
Kundefordringer	5, 13	22 024 814	24 585 240
Andre fordringer		28 377	868
<b>Sum fordringer</b>		<b>22 053 191</b>	<b>24 586 108</b>
<b>Investeringer</b>			
Markedsbaserte aksjer	15	565 110	528 666
<b>Sum investeringer</b>		<b>565 110</b>	<b>528 666</b>
<b>Bankinnskudd, kontanter og lignende</b>			
<b>Sum bankinnskudd, kontanter og lignende</b>	8	<b>15 036 351</b>	<b>10 703 487</b>
<b>Sum omløpsmidler</b>	4, 5	<b>57 166 353</b>	<b>56 353 003</b>
<b>SUM EIENDELER</b>		<b>59 207 188</b>	<b>57 397 981</b>



### Balanse

Beløp i: NOK	Note	2020	2019
<b>BALANSE - EGENKAPITAL OG GJELD</b>			
<b>Egenkapital</b>			
<b>Innskutt egenkapital</b>			
Aksjekapital	6, 7	2 200 000	2 200 000
Annen innskutt egenkapital	7	6 540 212	6 540 212
<b>Sum innskutt egenkapital</b>		<b>8 740 212</b>	<b>8 740 212</b>
<b>Opptjent egenkapital</b>			
Annen egenkapital	7	16 167 778	14 320 362
<b>Sum opptjent egenkapital</b>		<b>16 167 778</b>	<b>14 320 362</b>
<b>Sum egenkapital</b>		<b>24 907 990</b>	<b>23 060 574</b>
<b>Gjeld</b>			
<b>Langsiktig gjeld</b>			
<b>Annen langsiktig gjeld</b>			
Langsiktig konserngjeld	5		4 000 634
<b>Sum annen langsiktig gjeld</b>			<b>4 000 634</b>
<b>Sum langsiktig gjeld</b>		<b>0</b>	<b>4 000 634</b>
<b>Kortsiktig gjeld</b>			
Leverandørgjeld		18 233 244	19 206 645
Betalbar skatt	11	1 060 393	230 899
Skyldige offentlige avgifter		7 206 457	6 628 638
Utbytte	5	2 000 000	
Annen kortsiktig gjeld	5	5 799 104	4 270 591
<b>Sum kortsiktig gjeld</b>		<b>34 299 198</b>	<b>34 337 407</b>
<b>Sum gjeld</b>		<b>34 299 198</b>	<b>34 337 407</b>
<b>SUM EGENKAPITAL OG GJELD</b>		<b>59 207 188</b>	<b>57 397 981</b>



**KPMG AS**  
Doktor Hansteinsgate 9  
3044 Drammen

Telephone +47 45 40 40 63  
Fax  
Internet [www.kpmg.no](http://www.kpmg.no)  
Enterprise 935 174 627 MVA

Til generalforsamlingen i JFKnudzten AS

## Uavhengig revisors beretning

### Uttalelse om revisjonen av årsregnskapet

#### Konklusjon

Vi har revidert JFKnudzten AS' årsregnskap som viser et overskudd på kr 3 896 617. Årsregnskapet består av balanse per 31. desember 2020, resultatregnskap og kontantstrømoppstilling for regnskapsåret avsluttet per denne datoen og noteopplysninger til årsregnskapet, herunder et sammendrag av viktige regnskapsprinsipper.

Etter vår mening er det medfølgende årsregnskapet avgitt i samsvar med lov og forskrifter og gir et rettvisende bilde av selskapets finansielle stilling per 31. desember 2020, og av dets resultater og kontantstrømmer for regnskapsåret avsluttet per denne datoen i samsvar med regnskapslovens regler og god regnskapsskikk i Norge.

#### Grunnlag for konklusjonen

Vi har gjennomført revisjonen i samsvar med lov, forskrift og god revisjonsskikk i Norge, herunder de internasjonale revisjonsstandardene International Standards on Auditing (ISA-ene). Våre oppgaver og plikter i henhold til disse standardene er beskrevet i Revisors oppgaver og plikter ved revisjon av årsregnskapet. Vi er uavhengige av selskapet slik det kreves i lov og forskrift, og har overholdt våre øvrige etiske forpliktelser i samsvar med disse kravene. Etter vår oppfatning er innhentet revisjonsbevis tilstrekkelig og hensiktsmessig som grunnlag for vår konklusjon.

#### Øvrig informasjon

Ledelsen er ansvarlig for øvrig informasjon. Øvrig informasjon omfatter informasjon i årsrapporten bortsett fra årsregnskapet og den tilhørende revisjonsberetningen.

Vår uttalelse om revisjonen av årsregnskapet dekker ikke øvrig informasjon, og vi attesterer ikke den øvrige informasjonen.

I forbindelse med revisjonen av årsregnskapet er det vår oppgave å lese øvrig informasjon med det formål å vurdere hvorvidt det foreligger vesentlig inkonsistens mellom øvrig informasjon og årsregnskapet, kunnskap vi har opparbeidet oss under revisjonen, eller hvorvidt den tilsynelatende inneholder vesentlig feilinformasjon.

Dersom vi konkluderer med at den øvrige informasjonen inneholder vesentlig feilinformasjon er vi pålagt å rapportere det. Vi har ingenting å rapportere i så henseende.

KPMG AS, a Norwegian limited liability company and member firm of the KPMG network of independent member firms affiliated with KPMG International Cooperative ("KPMG International"), a Swiss entity.

Statsautoriserte revisorer - medlemmer av Den norske Revisorforening

#### Offices in:

Oslo	Elverum	Mo i Rana	Stord
Ållå	Finnsnes	Mokle	Straume
Arendal	Hamar	Skien	Tromsø
Bergen	Haugesund	Sandefjord	Trondheim
Bodo	Knarvik	Sandnessjøen	Tynset
Drammen	Kristiansand	Stavanger	Ålesund



## Styrets og daglig leders ansvar for årsregnskapet

Styret og daglig leder (ledelsen) er ansvarlig for å utarbeide årsregnskapet i samsvar med lov og forskrifter, herunder for at det gir et rettviseende bilde i samsvar med regnskapslovens regler og god regnskapsskikk i Norge. Ledelsen er også ansvarlig for slik internkontroll som den finner nødvendig for å kunne utarbeide et årsregnskap som ikke inneholder vesentlig feilinformasjon, verken som følge av misligheter eller utilsiktede feil.

Ved utarbeidelsen av årsregnskapet må ledelsen ta standpunkt til selskapets evne til fortsatt drift og opplyse om forhold av betydning for fortsatt drift. Forutsetningen om fortsatt drift skal legges til grunn for årsregnskapet så lenge det ikke er sannsynlig at virksomheten vil bli avvirket.

## Revisors oppgaver og plikter ved revisjonen av årsregnskapet

Vårt mål med revisjonen er å oppnå betryggende sikkerhet for at årsregnskapet som helhet ikke inneholder vesentlig feilinformasjon, verken som følge av misligheter eller utilsiktede feil, og å avgi en revisjonsberetning som inneholder vår konklusjon. Betryggende sikkerhet er en høy grad av sikkerhet, men ingen garanti for at en revisjon utført i samsvar med lov, forskrift og god revisjonsskikk i Norge, herunder ISA-ene, alltid vil avdekke vesentlig feilinformasjon som eksisterer. Feilinformasjon kan oppstå som følge av misligheter eller utilsiktede feil. Feilinformasjon blir vurdert som vesentlig dersom den enkeltvis eller samlet med rimelighet kan forventes å påvirke økonomiske beslutninger som brukerne foretar basert på årsregnskapet.

Som del av en revisjon i samsvar med lov, forskrift og god revisjonsskikk i Norge, herunder ISA-ene, utøver vi profesjonelt skjønn og utviser profesjonell skepsis gjennom hele revisjonen. I tillegg:

- identifiserer og anslår vi risikoen for vesentlig feilinformasjon i regnskapet, enten det skyldes misligheter eller utilsiktede feil. Vi utformer og gjennomfører revisjonshandlinger for å håndtere slike risikoer, og innhenter revisjonsbevis som er tilstrekkelig og hensiktsmessig som grunnlag for vår konklusjon. Risikoen for at vesentlig feilinformasjon som følge av misligheter ikke blir avdekket, er høyere enn for feilinformasjon som skyldes utilsiktede feil, siden misligheter kan innebære samarbeid, forfalskning, bevisste utelatelser, uriktige fremstillinger eller overstyring av internkontroll.
- opparbeider vi oss en forståelse av den interne kontroll som er relevant for revisjonen, for å utforme revisjonshandlinger som er hensiktsmessige etter omstendighetene, men ikke for å gi uttrykk for en mening om effektiviteten av selskapets interne kontroll.
- evaluerer vi om de anvendte regnskapsprinsippene er hensiktsmessige og om regnskapsestimatene og tilhørende noteopplysninger utarbeidet av ledelsen er rimelige.
- konkluderer vi på hensiktsmessigheten av ledelsens bruk av fortsatt drift-forutsetningen ved avleggelsen av regnskapet, basert på innhentede revisjonsbevis, og hvorvidt det foreligger vesentlig usikkerhet knyttet til hendelser eller forhold som kan skape tvil av betydning om selskapets evne til fortsatt drift. Dersom vi konkluderer med at det eksisterer vesentlig usikkerhet, kreves det at vi i revisjonsberetningen henleder oppmerksomheten på tilleggsopplysningene i regnskapet, eller, dersom slike tilleggsopplysninger ikke er tilstrekkelige, at vi modifierer vår konklusjon om årsregnskapet og årsberetningen. Våre konklusjoner er basert på revisjonsbevis innhentet inntil datoen for revisjonsberetningen. Etterfølgende hendelser eller forhold kan imidlertid medføre at selskapet ikke fortsetter driften.
- evaluerer vi den samlede presentasjonen, strukturen og innholdet, inkludert tilleggsopplysningene, og hvorvidt årsregnskapet representerer de underliggende transaksjonene og hendelsene på en måte som gir et rettviseende bilde.

Vi kommuniserer med styret blant annet om det planlagte omfanget av revisjonen og til hvilken tid revisjonsarbeidet skal utføres. Vi utveksler også informasjon om forhold av betydning som vi har avdekket i løpet av revisjonen, herunder om eventuelle svakheter av betydning i den interne kontrollen.



Revisors beretning - 2020  
JFKnudtzen AS

## Uttalelse om andre lovmessige krav

### Konklusjon om årsberetningen

Basert på vår revisjon av årsregnskapet som beskrevet ovenfor, mener vi at opplysningene i årsberetningen om årsregnskapet, forutsetningen om fortsatt drift og forslaget til resultatdisponering er konsistente med årsregnskapet og i samsvar med lov og forskrifter.

### Konklusjon om registrering og dokumentasjon

Basert på vår revisjon av årsregnskapet som beskrevet ovenfor, og kontrollhandlinger vi har funnet nødvendig i henhold til internasjonal standard for attestasjonsoppdrag (ISAE) 3000 «Attestasjonsoppdrag som ikke er revisjon eller forenklet revisorkontroll av historisk finansiell informasjon», mener vi at ledelsen har oppfylt sin plikt til å sørge for ordentlig og oversiktlig registrering og dokumentasjon av selskapets regnskapsopplysninger i samsvar med lov og god bokføringsskikk i Norge.

Drammen, 9. mai 2021  
KPMG AS

Kai Holhjem  
Statsautorisert revisor



# FKnudtzen

## Årsrapport for 2020

### Årsberetning

#### Årsregnskap

- Resultatregnskap
- Balanse
- Kontantstrømoppstilling
- Noter

### Revisjonsberetning



## Årsberetning 2020 - 34. driftsår

### **JFK**nudtzen

#### **Selskapets virksomhet og lokalisering**

Selskapets virksomhet har i 2020 vært salg og markedsføring av produkter for koblingsteknikk, signalgivning og automasjonsprodukter og -systemer. Selskapet er representant og distributør for utenlandske produsenter hovedsakelig fra Europa. Produktene lagerføres i eget lager før videresalg til norske elektrogrossister og industribedrifter. Virksomheten drives fra leide lokaler på Nesbru i Asker kommune.

#### **Eierstyring og ledelse**

I den grad det lar seg effektivt gjennomføres bygger selskapets styringsordning på prinsipper som følger systematikken i den norske anbefalingen vedrørende eierstyring og selskapsledelse.

#### **Forutsetning for fortsatt drift**

Styret bekrefter at forutsetningen om fortsatt drift i samsvar med regnskapslovens § 3-3a er til stede.

#### **Arbeidsmiljøet**

Det var pr. 31.12.2020 31 heltidsansatte medarbeidere i selskapet. Selskapet holder til i moderne lokaler med et godt ventilasjonssystem med kjøling, og de klimamessige forhold er tilfredsstillende. Det er i 2020 ikke avdekket spesielle problemområder forbundet med arbeidsmiljøet og det er heller ikke iverksatt spesielle tiltak. Bedriften fokuserer på riktig arbeidsstilling og belysning samt riktig løfteteknikk, og vurderer løpende behovet for hjelpemidler for å unngå typiske belastningskader. Det gjennomføres årlig medarbeiderundersøkelse for å kartlegge arbeidsmiljøet og for å iverksette forebyggende og korrigerende tiltak. Det gjennomføres også årlige vernerunder. Selskapet har til enhver tid revidert ISO-sertifisering innenfor HMS området (ISO 45001), og mener at sertifiseringen sammen med øvrige tiltak iverksatt innen HMS-området gir grunnlag for et meget godt arbeidsmiljø.

Arbeidsmiljøet forøvrig er meget godt. Det er i 2020 registrert totalt 483 dagsverk inkludert 3 tilfeller av langtidsfravær definert som sammenhengende fravær over 16 dager av varierende lengde, tilsvarende 6,2 % fravær. Det har ikke vært noen skader eller ulykker. Dette fraværet dekker også fravær på grunn av syke mindreårige barn.

Av selskapets 31 ansatte er det 10 kvinner og 21 menn. Det er 2 kvinner i selskapets ledelse, men ingen kvinner i selskapets styre. Selskapet har like vilkår for likt arbeid, og har ingen kjønnspreferanser ved ansettelse. Ansettelse skjer ut fra behov og kompetansevurderinger. Styrets sammensetning består av 2 representanter for eieren og 2 eksterne medlemmer. Selskapets ledelse og styre ser at det er en skjevhet i kjønnsfordelingen i selskapet og det vil ved nyansettelse bli tilstrebet en utjevning under hensyn til prinsippet om kjønnsnøytralitet. Forøvrig foreligger det ingen konkrete planer om likestillingstiltak.

## **JFKnudtzen**

### ***Påvirkning av ytre miljø***

Selskapets virksomhet relatert til innsatsfaktorer og produkter forurenses ikke det ytre miljø. For å ta hånd om brukt papp og papir samt annet avfall er det avtale med Franzefoss Gjenvinning. Det fokuseres på gjenvinning og kildesortering av plast og papiravfall. Bedriften betaler miljøgebyr for relevante produkter, og har i den sammenheng inngått avtale med RENAS. Utrangert data- og annet elektronisk utstyr blir sendt til miljøforsvarlig destruksjon. I tillegg til ISO-sertifisering innenfor HMS-området er også selskapet sertifisert innen ISO 9001 (kvalitet) og ISO 14001 (ytre miljø).

### ***Redegjørelse for årsregnskapet***

De totale driftsinntektene var i 2020 til sammen kr. 163.677.944 - en nedgang på 3,6 % fra 2019 - og ordinært driftsresultat etter netto finanskostnader på kr. 90.828 ble kr. 4.999.992. Resultat etter skattekostnad viser et årsoverskudd på kr. 3.896.617. Oppnådde resultater er i henhold til selskapets tidligere forventninger justert for effekter av koronapandemien.

Omsetningsnedgangen skyldes i hovedsak redusert prisnivå i markedet samt at enkelte kunder ble forsiktige med innkjøp som følge av den pågående pandemien som skapte usikkerhet. Globaliseringen som resulterer i prispress og lavere priser fortsetter for flere av våre større kunder. Våre kunder har i større grad tilpasset seg ny hverdag og de fleste kundene er tilbake til normal drift. Dog ser vi at salgsmulighetene mot nye kunder er noe utfordrende som følge av vanskeligheter med å møtes fysisk.

Utbruddet av Covid 19-viruset i 2020 har utvilsomt skapt praktiske utfordringer som selskapet har måttet forholde seg til. Styret og ledelsen fulgte utviklingen tett, og ledelsen utarbeidet retningslinjer i samsvar med gjeldende regelverk samt iverksatte handlingsplaner og tiltak basert på den informasjonen som forelå. Våre vare- og tjenesteleverandører hadde ingen vesentlige leveranseutfordringer som følge av pandemiutbruddet og vi hadde full drift gjennom hele 2020.

Investering i nytt ERP-system og netthandelsløsning i 2018 blir i sin helhet leasing finansiert.

Årsregnskapet er avlagt i tråd med norsk lovgivning og reglene for god regnskapsskikk. Styret mener at årsregnskapet gir et rettvise bilde av selskapets eiendeler og gjeld, finansielle stilling og resultat pr. 31. desember 2020. Det er ikke inntruffet forhold av betydning etter regnskapsårets utløp som har vesentlig betydning for bedømmelsen av selskapets stilling.

### ***Virksomhetsoverdragelse***

Forvaltning av bygget, deler av IT-drift samt regnskapsførsel overtok selskapet fra JFK-Holding AS som følge av omorganiseringen av selskapsstrukturen. Viser til note 12 til årsregnskapet for nærmere redegjørelse.

### ***Finansiell risiko***

Den norske kronen var betydelig svekket våren 2020, men har gjennom 2020 og videre i 2021 delvis hentet seg inn igjen. Selskapet tok nødvendige grep for å sikre selskapets resultater og likviditet da omsetningen gikk ned og for å sikre marginene da våre innkjøpspriser økte. Selskapets varekjøp er hovedsakelig i Euro og selskapets varekostnad er derfor sterkt knyttet opp mot kursutvikling for den norske kronen. Enkelte kunder faktureres i Euro og dette utgjør dermed en delvis naturlig sikring med hensyn til valutakursutvikling. Selskapet benytter ellers ikke sikringsinstrumenter. Netto finansresultat viser at selskapet hadde en mindre netto valutagevinst i 2020, hovedsakelig grunnet reduksjon av NOK/EUR-kursen siste del av 2020.

Første del av 2021 viser at norsk krone gradvis har styrket seg i forhold til Euro. Fremtidig kursutvikling for den norske kronen i forhold til Euro og øvrige valutaer vil kunne ha innvirkning på bedriftens resultater for 2021.

Kreditrisikoen knyttet til kundefordringer har tradisjonelt vært ansett som lav, men anses å ha økt noe som følge av den finansielle uroen grunnet pandemien og følges opp tett fra selskapet.



## JFKnudtzen

Som følge av omsetningsnedgang har selskapet hatt tett oppfølging av likviditet gjennom året og har pr. 31.12.2020 en samlet likviditetsreserve på 25 millioner kroner inklusiv kassekreditt på 10 millioner. Selskapets likviditet vurderes som tilfredsstillende.

### Utsikter for 2021

Året 2021 vil bære preg av den generelle økonomiske utviklingen som viser positive tegn til vekst, men prispresset i markedet vil vedvare. Gjenåpningen av Norge etter pandemien forventes også vil skape ytterligere salgsmuligheter for selskapet. Endring i vår leverandørportefølje gjennom 2021 vil både skape vesentlige salgsmuligheter, men også skape behov for å erstatte dagens omsetning med ny.

Det vil fortsatt være prispress i markedet. Det arbeides derfor kontinuerlig med å kompensere for dette ved å dreie omsetningen mot mindre konkurranseutsatte produkter og kundesegmenter, øke fokus på systemer og løsninger som utvikles i samarbeid med kunde og leverandør samt produktpakker eller konsepter som gjør oss enkle å handle med, unike og skaper merverdi.

Strategiprosessen er en kontinuerlig aktivitet med fokus på å fange opp endringer i markeder, leverandørportefølje, teknologi/digitalisering og kompetansebehov. Selskapet er optimist for 2021, men det vil fortsatt ha fokus på stram kostnadsstyring og likviditetsoppfølging.

### Forslag til resultatdisponering.


Årsoverskuddet på kr. 3.896.617 foreslås disponert med:


Utbytte	2.000.000
Overføring til annen egenkapital	1.896.617

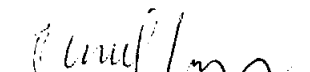
Årets resultatdisponering er i henhold til norsk lovgivning og i tråd med selskapets mål. Fri egenkapital som kan benyttes i henhold til aksjelovens regler om utbytte utgjør pr. 31.12.2020 kr 22.707.990.


Styret tilrår at generalforsamlingen godkjenner regnskapet og at den fastsetter dette som selskapets regnskap for 2020.


Nesbru, 27.04.2021  
Styret for JFKnudtzen AS

  
Aksel Erling Sinding  
Styreleder

  
Ole Martin Granlund  
Styremedlem

  
Frithjof Christie Knudtzen  
Styremedlem

  
Per Arne Torgebråten  
Adm. Direktør

  
Henning Knudtzen  
Styremedlem



## JFKnudtzen Resultatregnskap

	Note	2020	2019
<b>Driftsinntekter</b>			
Salgsinntekt	2	160 324 867	166 338 173
Annen driftsinntekt	2	<u>3 353 077</u>	<u>3 530 273</u>
Sum driftsinntekter		<u>163 677 944</u>	<u>169 868 446</u>
<b>Driftskostnader</b>			
Varekostnad		106 063 713	108 660 975
Lønnskostnad	3	27 377 315	26 796 634
Avskrivning	9, 12	528 696	414 746
Annen driftskostnad	3, 13	<u>24 799 056</u>	<u>30 395 289</u>
Sum driftskostnader		<u>158 768 780</u>	<u>166 267 644</u>
Driftsresultat		<u>4 909 164</u>	<u>3 600 802</u>
<b>Finansinntekter og finanskostnader</b>			
Annen finansinntekt	10	4 184 596	2 806 362
Verdiendr. finansielle instrumenter, virkelig verdi	10	36 444	365 551
Annen finanskostnad	10	<u>4 130 212</u>	<u>1 977 746</u>
Netto finansposter		<u>90 828</u>	<u>1 194 167</u>
Ordinært resultat før skattekostnad		<u>4 999 992</u>	<u>4 794 969</u>
Skattekostnad på ordinært resultat	11	<u>1 103 375</u>	<u>1 011 660</u>
<b>Årsresultat</b>		<u><b>3 896 617</b></u>	<u><b>3 783 309</b></u>
<b>Overføringer og disponeringer</b>			
Ordinært utbytte	7	2 000 000	0
Konsernbidrag	7	0	2 739 388
Overføringer annen egenkapital	7	<u>1 896 617</u>	<u>1 043 921</u>
Sum disponert		<u>3 896 617</u>	<u>3 783 309</u>



### **JFKnudtzen**

#### **Balanse pr. 31. desember**




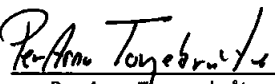

	Note	2020	2019
<b>Anleggsmidler</b>			
<i>Immaterielle eiendeler</i>			
Utsatt skattefordel	11	197 632	240 614
Goodwill	12	837 990	0
Sum immaterielle eiendeler		<u>1 035 622</u>	<u>240 614</u>
<i>Varige driftsmidler</i>			
Driftsløsøre, inventar, verktøy, kontormaskiner og	9	<u>970 213</u>	<u>764 364</u>
Sum varige driftsmidler		<u>970 213</u>	<u>764 364</u>
<i>Finansielle anleggsmidler</i>			
Andre fordringer	5	<u>35 000</u>	<u>40 000</u>
Sum finansielle anleggsmidler		<u>35 000</u>	<u>40 000</u>
Sum anleggsmidler		<u>2 040 835</u>	<u>1 044 978</u>
<b>Omløpsmidler</b>			
Varer	4, 5	<u>19 511 701</u>	<u>20 534 742</u>
<i>Fordringer</i>			
Kundefordringer	5, 13	22 024 814	24 585 240
Andre fordringer		28 377	868
Sum fordringer		<u>22 053 191</u>	<u>24 586 108</u>
<i>Investeringer</i>			
Markedsbaserte aksjer	15	<u>565 110</u>	<u>528 666</u>
Sum investeringer		<u>565 110</u>	<u>528 666</u>
Bankinnskudd, kontanter og lignende	8	<u>15 036 351</u>	<u>10 703 487</u>
Sum omløpsmidler		<u>57 166 353</u>	<u>56 353 003</u>
Sum eiendeler		<u>59 207 188</u>	<u>57 397 981</u>

**FKnudtzen**

## Balanse pr. 31. desember

	Note	2020	2019
<b>Egenkapital</b>			
<i>Innskutt egenkapital</i>			
Aksjekapital	6, 7	2 200 000	2 200 000
Annen innskutt egenkapital	7	6 540 212	6 540 212
Sum innskutt egenkapital		<u>8 740 212</u>	<u>8 740 212</u>
<i>Opptjent egenkapital</i>			
Annen egenkapital	7	16 167 778	14 320 362
Sum opptjent egenkapital		<u>16 167 778</u>	<u>14 320 362</u>
Sum egenkapital		<u>24 907 990</u>	<u>23 060 574</u>
<b>Gjeld</b>			
<i>Kortsiktig gjeld</i>			
Gjeld til selskap i samme konsern	5	0	4 000 634
Leverandørgjeld		18 233 244	19 206 645
Betalbar skatt	11	1 060 393	230 899
Skyldige offentlige avgifter		7 206 457	6 628 638
Utbytte	5	2 000 000	0
Annen kortsiktig gjeld	5	5 799 104	4 270 591
Sum kortsiktig gjeld		<u>34 299 198</u>	<u>34 337 407</u>
Sum gjeld		<u>34 299 198</u>	<u>34 337 407</u>
Sum egenkapital og gjeld		<u>59 207 188</u>	<u>57 397 981</u>

Nesbru, 27.04.2021

  
Aksel Erling Sinding  
Styreleder  
  
Ove-Geir Thim Granlund  
Styremedlem  
Frithjof Christie Knudtzen  
Styremedlem  
  
Per Arne Torgersbråten  
Adm. Direktør  
Henning Knudtzen  
Styremedlem

**AFKnutzen****Kontantstrømoppstilling**

	2020	2019
<b>LIKVIDER TILFØRT/BRUKT PÅ VIRKSOMHETEN</b>		
Resultat før skatter	4 999 992	4 794 969
Resultatandel i datterselskap		
Betalbar skatt	-230 899	-351 680
Ordinære avskrivninger	528 696	414 746
Effekt av valutakursendringer		-1 798 810
Gevinst ved salg av anleggsmiddel	0	0
(Økning)/Nedgang i kundefordringer	2 560 426	12 077 041
(Økning)/Nedgang i fordringer konsernselskap	0	0
(Økning)/Nedgang i varelager	1 022 041	4 761 680
(Økning)/Nedgang i andre kortsiktige fordringer	-26 509	4 109
Økning/(Nedgang) i leverandørgjeld	-973 401	-12 768 038
Økning/(Nedgang) i offentlige avgifter og skattetrekk ol	577 819	-149 403
Økning/(Nedgang) i gjeld til kredittinstitusjoner	0	-1 636 047
Økning/(Nedgang) i kortsiktig konserngjeld	-1 000 635	967 303
Økning/(Nedgang) i kortsiktig gjeld tilknyttet eierselskap	1 770 722	0
Økning/(Nedgang) i annen kortsiktig gjeld eks. konsernbidrag	-302 407	646
	<b>8 925 845</b>	<b>6 316 516</b>
<b>NETTO LIKVIDITETSENDRING DRIFT</b>		
<b>LIKVIDER TILFØRT/BRUKT PÅ INVESTERINGER</b>		
Investert i varige driftsmidler	-663 691	-457 478
Virksomhetsoverdragelse	-897 846	0
Salg av varige driftsmidler (salgssum)	0	0
(Økning)/Nedgang markedsbaserte verdipapirer	-36 444	6 134 449
(Økning)/Nedgang andre investeringer	5 000	0
	<b>-1 592 981</b>	<b>5 676 971</b>
<b>NETTO LIKVIDITETSENDRING INVESTERINGER</b>		
<b>LIKVIDER TILFØRT/BRUKT PÅ FINANSIERING</b>		
Økning/(Nedgang) langsiktig gjeld	0	0
Økning/(Nedgang) gjeld til kredittinstitusjoner	0	0
Innbetaling av egenkapital	0	0
Tilbakebetaling av egenkapital	0	0
Utbytte mottatt	0	0
Konsernbidrag utbetalt	-3 000 000	-3 120 854
Utbytte utbetalt	0	-2 104 407
	<b>-3 000 000</b>	<b>-5 225 261</b>
<b>NETTO LIKVIDITETSENDRING FINANS</b>		
<b>NETTO ENDRING LIKVIDER I ÅRET</b>	<b>4 332 864</b>	<b>6 768 226</b>
<b>Likviditetsbeholdning 01.01.</b>	<b>10 703 487</b>	<b>3 935 261</b>
<b>LIKVIDITETSBEHOLDNING 31.12.</b>	<b>15 036 351</b>	<b>10 703 487</b>



## FKnudtzen

### Noter til regnskapet for 2020

#### Note 1 - Regnskapsprinsipper

Årsregnskapet er satt opp i samsvar med regnskapsloven 1998 og god regnskapsskikk.

#### Salgsinntekter

Inntektsføringen ved salg av varer skjer på leveringstidspunktet

#### Klassifisering og vurdering av balanseposter

Omløpsmidler og kortsiktig gjeld omfatter poster som forfaller til betaling innen et år etter balansedagen, samt poster som knytter seg til varekretsløpet. Øvrige poster er klassifisert som anleggsmiddel/langsiktig gjeld.

Omløpsmidler vurderes til laveste av anskaffelseskost og virkelig verdi. Kortsiktig gjeld balanseføres til nominelt beløp på etableringstidspunktet.

Anleggsmidler vurderes til anskaffelseskost, men nedskrives til virkelig verdi dersom verdifallet ikke forventes å være forbigående. Langsiktig gjeld balanseføres til nominelt beløp på etableringstidspunktet

#### Fordringer

Kundefordringer og andre fordringer er oppført i balansen til pålydende etter fradrag for avsetning til forventet tap. Avsetning til tap gjøres på grunnlag av individuelle vurderinger av de enkelte fordringene. I tillegg gjøres det for øvrige kundefordringer en uspesifisert avsetning for å dekke antatt tap.

#### Varebeholdninger

Varebeholdningen er vurdert etter FIFO-prinsippet. Varer som ikke har en tilfredsstillende omløpshastighet blir jevnlig oppdatert og returnert eller vraket.

#### Valuta

Pengeposter i valuta blir vurdert til balansedagens kurs. Varekjøp i valuta blir regnskapsført til en månedlig valutakurs som vurderes løpende. Kursutvikling iflg. Norges Banks benyttes som grunnlag for vurdering.

#### Kortsiktige plasseringer

Kortsiktige plasseringer (aksjer og andeler vurdert som omløpsmidler) vurderes til laveste av gjennomsnittlig anskaffelseskost og virkelig verdi på balansedagen. Mottatt utbytte og andre utdelinger fra selskapene inntektsføres som annen finansinntekt. Markedsbaserte verdipapirer vurderes til virkelig verdi.

#### Varige driftsmidler

Varige driftsmidler balanseføres og avskrives over driftsmidlets levetid dersom de har levetid over 3 år og har en kostpris som overstiger kr 15.000. Direkte vedlikehold av driftsmidler kostnadsføres løpende under drifts- kostnader, mens påkostninger eller forbedringer tillegges driftsmidlets kostpris og avskrives i takt med driftsmidlet.

#### Skatt

Skattekostnaden i resultatregnskapet omfatter både periodens betalbare skatt og endring i utsatt skatt. Utsatt skatt er beregnet med 22% på grunnlag av de midlertidige forskjeller som eksisterer mellom regnskapsmessige og skattemessige verdier, samt ligningsmessig underskudd til fremføring ved utgangen av regnskapsåret. Skatteøkende og skattereduserende midlertidige forskjeller som reverserer eller kan reversere i samme periode er utlignet og nettoført. Utsatt skatt på merverdier i forbindelse med oppkjøp av datterselskap blir ikke utlignet.



## **FKnudtzen**

### **Noter til regnskapet for 2020**

#### **Note 2 - Salgsinntekter**

	<b>2020</b>	<b>2019</b>
Engrossalg av produkter	<u>163 677 944</u>	<u>169 868 446</u>
Sum salgsinntekter	<u>163 677 944</u>	<u>169 868 446</u>

Salgsinntektene referer seg i sin helhet til engrossalg av produkter for koblingsteknikk og signalgivning i Norge

#### **Note 3 - Lønnskostnader, antall ansatte, lån til ansatte og godtgjørelse til revisor**

<i>Lønnskostnader</i>	<b>2020</b>	<b>2019</b>
Lønninger	22 084 141	21 015 916
Arbeidsgiveravgift	3 348 733	3 337 566
Pensjonskostnader	1 609 964	1 904 745
Andre Personalkostnader	<u>334 477</u>	<u>538 407</u>
Sum	<u>27 377 315</u>	<u>26 796 634</u>

Selskapet har i regnskapsåret sysselsatt totalt 31 årsverk.

#### *Ytelser til ledende personer*

	Daglig leder	Styret
Lønn	1 489 259	928 200
Pensjonsutgifter	153 047	
Annen godtgjørelse	245 654	

Daglig leder har avtale om lønn i et halvt år etter fratredelse ved oppsigelse fra selskapets side, utover generell oppsigelsestid. Denne godtgjørelse inngår ikke i grunnlag for feriepenger. I tillegg er det en bonusavtale basert på oppnådd resultat mot budsjett. Deler av denne godtgjørelse inngår ikke i grunnlag for feriepenger

#### **Godtgjørelse til revisor er fordelt på følgende:**

	<b>2020</b>	<b>2019</b>
Revisjon	189 300	255 000
Andre tjenester	22 890	0

Merverdiavgift er ikke inkludert i revisjonshonoraret.



### **JKnudtzen**

#### **Noter til regnskapet for 2020**

##### **Note 4 - Varer**

	<b>2020</b>	<b>2019</b>
Lager av ferdigvarer	19 511 702	20 534 741
Sum	<u>19 511 702</u>	<u>20 534 741</u>

##### **Note 5 - Fordringer og gjeld**

	<b>2020</b>	<b>2019</b>
<i>Fordringer med forfall senere enn ett år</i>		
Andre langsiktige fordringer	35 000	40 000
Sum	<u>35 000</u>	<u>40 000</u>

	<b>2020</b>	<b>2019</b>
<i>Annen kortsiktig gjeld</i>		
Gjeld til tilknyttede selskaper (eierselskaper)	-1 770 722	0
Sum	<u>-1 770 722</u>	<u>0</u>

	<b>2020</b>	<b>2019</b>
<i>Pantsatte eiendeler</i>		
Fordringer	22 024 814	24 585 240
Varelager	19 511 701	20 534 742
Sum	<u>41 536 515</u>	<u>45 119 982</u>

Gjeld til kredittinstitusjoner er sikret ved pant.

##### **Note 6 - Aksjekapital og aksjonærinformasjon**

Aksjekapitalen består av:

	<b>Antall</b>	<b>Pålydende</b>	<b>Balanseført</b>
A-aksjer	22 000	100	2 200 000

Selskapet har 2 aksjonærer pr 31.12.2020. Alle aksjer gir lik stemmerett i selskapet.

Oversikt over aksjonærene i selskapet pr. 31.12:

	<b>Ordinære aksjer</b>	<b>Eier- andel</b>	<b>Stemme- andel</b>
JFK-Holding AS	11 000	50 %	50 %
BKnudtzen Holding AS	11 000	50 %	50 %
Sum	<u>22 000</u>	<u>100 %</u>	<u>100 %</u>



## BFKnutzen

### Noter til regnskapet for 2020

#### Note 7 - Egenkapital

	Aksjekapital	Annen innskutt egenkapital	Annen egenkapital	Sum
Egenkapital 01.01.2020	2 200 000	6 540 212	14 320 362	23 060 574
Årsresultat	0	0	3 896 617	3 896 617
Avsatt utbytte	0	0	-2 000 000	-2 000 000
Andre endringer	0	0	-49 198	-49 198
<b>Egenkapital 31.12.2020</b>	<b>2 200 000</b>	<b>6 540 212</b>	<b>16 167 781</b>	<b>24 907 993</b>

#### Note 8 - Bankinnskudd

	2020
Bundne skattetreks midler utgjør	1 884 850
Sum	1 884 850

Ubenyttet kreditt pr 31.12.2020 utgjør kr 10 000 000

#### Note 9 - Varige driftsmidler

	Maskin, inventar, transportmidler	Sum
Anskaffelseskost 01.01.2020	8 476 478	8 476 478
Tilgang kjøpte driftsmidler	663 691	663 691
Avgang solgte driftsmidler	0	0
<b>Anskaffelseskost 31.12.</b>	<b>9 140 169</b>	<b>9 140 169</b>
<b>Akk.avskrivning 31.12.2020</b>	<b>-8 169 956</b>	<b>-8 169 956</b>
<b>Balanseført pr. 31.12.2020</b>	<b>970 213</b>	<b>970 213</b>
Årets avskrivninger	468 840	468 840

Selskapet benytter lineære avskrivninger for alle varige driftsmidler. Den økonomiske levetiden for driftsmidlene er beregnet til 3 - 5 år

Årlig leiekostnad for ikke balanseførte leide driftsmidler

	2020	2019	Leietid
Person- og varebil	868 946	535 850	3-4 år
Datautstyr og kontormaskiner	4 248 907	4 344 320	1-6 år
Lagerutstyr, produksjonsmaskiner og andre leiekostnader	40 830	70 430	3 år



### FKnudtzen

#### Noter til regnskapet for 2020

##### Note 10 - Poster som er slått sammen i regnskapet

	2020	2019
<i>Finansinntekter</i>		
Renteinntekter	14 583	41 861
Renteinntekter skattefri	0	894
Valutakursgevinst	4 087 067	2 656 129
Annen finansinntekt	82 946	107 478
Verdiøkning markedsbasert verdipapirer	36 444	365 551
	<u>4 221 040</u>	<u>3 171 913</u>
<i>Finanskostnader</i>		
Rentekostnader	-242 290	-276 226
Valutakurstap	-3 840 465	-1 658 367
Annan finanskostnader	-47 456	-43 153
	<u>-4 130 211</u>	<u>-1 977 746</u>
	<u>90 829</u>	<u>1 194 167</u>

##### Note 11 - Skatt

<i>Årets skattekostnad fordeler seg på:</i>	<b>2020</b>	<b>2019</b>
Betalbar skatt	1 060 393	1 003 547
Endring utsatt skatt	42 982	8 113
Årets totale skattekostnad	<u>1 103 375</u>	<u>1 011 660</u>
<i>Beregning av årets skattegrunnlag:</i>	<b>2020</b>	<b>2019</b>
Ordinært resultat før skattekostnad	4 999 992	4 794 969
Permanente forskjeller	51 794	-196 516
Verdiøkning finansielle instrumenter vurdert til virkelig verdi	-36 444	0
Endring i midlertidige forskjeller	-195 372	-36 877
Årets skattegrunnlag	<u>4 819 970</u>	<u>4 561 576</u>
Betalbar skatt (22%) av årets skattegrunnlag	1 060 393	1 003 547
<i>Oversikt over midlertidige forskjeller</i>	<b>2020</b>	<b>2019</b>
Driftsmidler inkl goodwill	-398 327	-593 699
Utestående fordringer	-500 000	-500 000
Netto midlertidige forskjeller pr 31.12	<u>-898 327</u>	<u>-1 093 699</u>
Utsatt skattefordel/Utsatt skatt (22%)	-197 632	-240 614
<i>Oversikt over permanente forskjeller</i>	<b>2020</b>	<b>2019</b>
Ikke fradragsberettigede representasjonskostnader	51 794	-196 516
Sum permanente forskjeller	<u>51 794</u>	<u>-196 516</u>



## JFKnudtzen

### Noter til regnskapet for 2020

Oversikt over endringer i midlertidige forskjeller som påvirker skattbart resultat

	2020	2019
Driftsmidler inkl goodwill	-195 372	36 877
Sum endring i midl. forskjeller som påvirker skattegrunnlaget	-195 372	36 877

Forklaring til hvorfor årets skattekostnad ikke utgjør 22% av resultat før skatt

	2020
22% skatt av resultat før skatt	1 099 998
Permanente forskjeller (22%)	3 377
Beregnet skattekostnad	1 103 375

Effektiv skattesats \*)

22,1 %

\*) Skattekostnad i forhold til resultat før skatt

### Note 12 - Immaterielle eiendeler

	Goodwill	Sum
Tilgang kjøpte eiendeler	897 846	897 846
Anskaffelseskost 31.12.2020	897 846	897 846
Akk.avskrivninger 31.12.2020	-59 856	-59 856
Balanseført verdi pr.31.12.2020	837 990	837 990
Årets avskrivninger	59 856	59 856

Selskapet har i 2020 ervervet goodwill, driftsmidler, to ansatte, og overtatt gjeld fra JFK-Holding AS.

Dette ble gjort som en del av en omorganisering av selskapsstrukturen.

Selskapet benytter lineære avskrivninger for alle immaterielle eiendeler.

Overdragelsen fant sted 01.07.2020 med vederlag på NOK 800.000.

Den økonomiske levetiden for anleggsmidlene er beregnet til:

\* Goodwill 5 år



## **JKnudtzen**

### **Noter til regnskapet for 2020**

#### **Note 13 - Tap på fordringer**

	<b>2020</b>	<b>2019</b>
Avsetninger pr. 01.01.	-500 000	-500 000
Avsetninger pr. 31.12.	-500 000	-500 000
Endring avsetning for tap på fordringer	<u>0</u>	<u>0</u>
Årets konstaterte tap på fordringer	<u>589 677</u>	<u>357 587</u>
Sum tap på fordringer	<u>589 677</u>	<u>357 587</u>

#### **Note 14 - Pensjonsforpliktelser**

Selskapet er forpliktet til å ha tjenestepensjonsordning etter lov om obligatorisk tjenestepensjon. Dette er dekket gjennom en innskuddsbasert forsikrings dekket ordning for alle ansatte. De gjenstående ytelsesordningene som skal dekke uførepensjonistene i selskapet faktureres en gang pr. år fra forsikringsselskapet og behandles regnskapsmessig som en vanlig kostnad, mens den nye innskuddsordningen inkl. arbeidsgiveravgift kostnadsføres løpende gjennom året.

#### **Note 15 - Markedsbaserte verdipapirer**

Alle markedsbaserte verdipapirer er i NOK og er vurdert til markedsverdi pr 31.12.2020.

Verdipapir : Nordea Plan Offensiv

Type: Kombinasjonsfond

Anskaffelseskost: 320.000

Markedsverdi: 565.110

	<b>2020</b>	<b>2019</b>
	<u>565 110</u>	<u>528 666</u>
Sum	<u>565 110</u>	<u>528 666</u>