



ÅRSREGNSKAPET FOR REGNSKAPSÅRET 2022 - GENERELL INFORMASJON

Enheten

Organisasjonsnummer: 989 264 168
Organisasjonsform: Aksjeselskap
Foretaksnavn: HAGEVIK INVEST AS
Forretningsadresse: Hellebakken 18D
5039 BERGEN

Regnskapsår

Årsregnskapets periode: 01.01.2022 - 31.12.2022

Konsern

Morselskap i konsern: Nei

Regnskapsregler

Regler for små foretak benyttet: Ja
Benyttet ved utarbeidelsen av årsregnskapet til selskapet: Regnskapslovens alminnelige regler

Årsregnskapet fastsatt av kompetent organ

Bekreftet av representant for selskapet: Per Henrik Gillesvik
Dato for fastsettelse av årsregnskapet: 15.06.2023

Grunnlag for avgivelse

År 2022: Årsregnskapet er elektronisk innlevert
År 2021: Tall er hentet fra elektronisk innlevert årsregnskap fra 2022

Det er ikke krav til at årsregnskapet m.v. som sendes til Regnskapsregisteret er undertegnet. Kontrollen på at dette er utført ligger hos revisor/enhetens øverste organ. Sikkerheten ivaretas ved at innsender har rolle/rettighet for innsending av årsregnskapet via Altinn, og ved at det bekreftes at årsregnskapet er fastsatt av kompetent organ.

Brønnøysundregistrene, 19.03.2024



Resultatregnskap

Beløp i: NOK	Note	2022	2021
RESULTATREGNSKAP			
Inntekter			
Salgsinntekt		0	800 725
Annen driftsinntekt		-43 986	376 447
Sum inntekter		-43 986	1 177 172
Kostnader			
Lønnskostnad		0	633 696
Avskrivning på varige driftsmidler og immaterielle eiendeler	2	22 050	22 050
Nedskrivning av varige driftsmidler og immaterielle eiendeler	2	0	0
Annen driftskostnad		111 507	143 069
Sum kostnader		133 557	798 815
Driftsresultat		-177 543	378 358
Finansinntekter og finanskostnader			
Annen renteinntekt		43 192	33 139
Sum finansinntekter		43 192	33 139
Annen rentekostnad		101	171
Annen finanskostnad		49 546	53 631
Sum finanskostnader		49 647	53 802
Netto finans		-6 455	-20 664
Ordinært resultat før skattekostnad		-183 997	357 694
Skattekostnad		-42 185	26 292
Ordinært resultat etter skattekostnad		-141 813	331 402
Årsresultat		-141 812	331 402
Overføringer og disponeringer			
Annen egenkapital		-141 812	331 402
Sum overføringer og disponeringer		-141 812	331 402



Balanse

Beløp i: NOK	Note	2022	2021
BALANSE - EIENDELER			
Anleggsmidler			
Immaterielle eiendeler			
Utvikling	2	0	0
Konsesjoner, patenter, lisenser, varemerker ol.	2	0	0
Goodwill	2	0	0
Sum immaterielle eiendeler		0	0
Varige driftsmidler			
Tomter, bygninger og annen fast eiendom	2	2 120 547	2 142 597
Maskiner og anlegg	2	0	0
Skip, rigger, fly og lignende	2	0	0
Driftsløsøre, inventar, verktøy, kontormaskiner, ol.	2	0	0
Sum varige driftsmidler		2 120 547	2 142 597
Finansielle anleggsmidler			
Investeringer i aksjer og andeler		4 128 689	4 128 689
Andre langsiktige fordringer	3	0	960 000
Sum finansielle anleggsmidler		4 128 689	5 088 689
Sum anleggsmidler		6 249 236	7 231 286
Omløpsmidler			
Varer			
Fordringer			
Kundefordringer		10 000	38 876
Andre kortsiktige fordringer	3	12 034	6 350
Sum fordringer		22 034	45 226
Investeringer			
Markedsbaserte aksjer		5 293 530	5 524 815
Sum investeringer		5 293 530	5 524 815
Bankinnskudd, kontanter og lignende			
Bankinnskudd, kontanter og lignende		629 532	1 046 286



Balanse

Beløp i: NOK	Note	2022	2021
Sum bankinnskudd, kontanter og lignende		629 532	1 046 286
Sum omløpsmidler		5 945 096	6 616 327
SUM EIENDELER		12 194 332	13 847 613
BALANSE - EGENKAPITAL OG GJELD			
Egenkapital			
Innskutt egenkapital			
Selskapskapital		100 000	100 000
Sum innskutt egenkapital		100 000	100 000
Opptjent egenkapital			
Annen egenkapital		11 166 199	11 308 012
Sum opptjent egenkapital		11 166 199	11 308 012
Sum egenkapital		11 266 199	11 408 012
Gjeld			
Langsiktig gjeld			
Utsatt skatt		0	42 185
Sum avsetninger for forpliktelser		0	42 185
Annen langsiktig gjeld			
Sum langsiktig gjeld		0	42 185
Kortsiktig gjeld			
Leverandørgjeld		0	3 351
Betalbar skatt		0	13 261
Skyldige offentlige avgifter		0	212 313
Annen kortsiktig gjeld		928 133	2 168 492
Sum kortsiktig gjeld		928 133	2 397 417
Sum gjeld		928 133	2 439 602
SUM EGENKAPITAL OG GJELD		12 194 332	13 847 614



Balanse

Beløp i: NOK	Note	2022	2021
---------------------	-------------	-------------	-------------



Brønnøysundregistrene

ÅRSREGNSKAP FOR REGNSKAPSÅRET 2022 - GENERELL INFORMASJON

Journalnummer: 2023 503849

Enheten

Organisasjonsnummer: 989 264 168
Organisasjonsform: Aksjeselskap
Foretaksnavn: HAGEVIK INVEST AS
Forretningsadresse: Hellebakken 18D
5039 BERGEN

Regnskapsår

Årsregnskapets periode: 01.01.2022 - 31.12.2022

Konsern

Morselskap i konsern: Nei

Regnskapsregler

Regler for små foretak benyttet: Ja
Benyttet ved utarbeidelsen av
årsregnskapet til selskapet: Regnskapslovens alminnelige regler

Årsregnskapet fastsatt av kompetent organ

Bekreftet av representant for selskapet: Per Henrik Gillesvik
Dato for fastsettelse av årsregnskapet: 15.06.2023

Revisjon

Selskapet har besluttet at årsregnskapet
ikke skal revideres: Ja
Årsregnskapet er utarbeidet av ekstern
autorisert regnskapsfører: Ja
Ekstern autorisert regnskapsfører har i
løpet av regnskapsåret bistått ved den
løpende regnskapsføringen eller utført
andre tjenester for selskapet enn å
utarbeide årsregnskapet: Ja

Grunnlag for avgivelse

År 2022: Årsregnskap er elektronisk innlevert.
År 2021: Tall er hentet fra elektronisk innlevert årsregnskap fra 2022.

Det er ikke krav til at årsregnskapet m.v. som sendes til Regnskapsregisteret er undertegnet. Kontrollen på at dette er utført ligger hos revisor/enhetens øverste organ. Sikkerheten ivaretas ved at innsender har rolle/rettighet for innsending av årsregnskapet via Altinn, og ved at det bekreftes at årsregnskapet er fastsatt av kompetent organ.

Brønnøysundregistrene, 21.06.2023

Brønnøysundregistrene
Postadresse: Postboks 900, 8910 Brønnøysund
Telefon: 75 00 75 00
E-post: firmapost@brreg.no Internett: www.brreg.no
Organisasjonsnummer: 974 760 673



Organisasjonsnr: 989 264 168
HAGEVIK INVEST AS

RESULTATREGNSKAP

Beløp i: NOK	Note	2022	2021
RESULTATREGNSKAP			
Inntekter			
Salgsinntekt		0	800 725
Annen driftsinntekt		-43 986	376 447
Sum inntekter		-43 986	1 177 172
Kostnader			
Lønnskostnad		0	633 696
Avskrivning på varige driftsmidler og immaterielle eiendeler	2	22 050	22 050
Nedskrivning av varige driftsmidler og immaterielle eiendeler	2	0	0
Annen driftskostnad		111 507	143 069
Sum kostnader		133 557	798 815
Driftsresultat		-177 543	378 358
Finansinntekter og finanskostnader			
Annen renteinntekt		43 192	33 139
Sum finansinntekter		43 192	33 139
Annen rentekostnad		101	171
Annen finanskostnad		49 546	53 631
Sum finanskostnader		49 647	53 802
Netto finans		-6 455	-20 664
Ordinært resultat før skattekostnad		-183 997	357 694
Skattekostnad		-42 185	26 292
Ordinært resultat etter skattekostnad		-141 813	331 402
Årsresultat		-141 812	331 402
Overføringer og disponeringer			
Annen egenkapital		-141 812	331 402
Sum overføringer og disponeringer		-141 812	331 402



Organisasjonsnr: 989 264 168
HAGEVIK INVEST AS

BALANSE

Beløp i: NOK	Note	2022	2021
BALANSE - EIENDELER			
Anleggsmidler			
Immaterielle eiendeler			
Utvikling	2	0	0
Konsesjoner, patenter, lisenser, varemerker ol.	2	0	0
Goodwill	2	0	0
Sum immaterielle eiendeler		0	0
Varige driftsmidler			
Tomter, bygninger og annen fast eiendom	2	2 120 547	2 142 597
Maskiner og anlegg	2	0	0
Skip, rigger, fly og lignende	2	0	0
Driftsløsøre, inventar, verktøy, kontormaskiner, ol.	2	0	0
Sum varige driftsmidler		2 120 547	2 142 597
Finansielle anleggsmidler			
Investeringer i aksjer og andeler		4 128 689	4 128 689
Andre langsiktige fordringer	3	0	960 000
Sum finansielle anleggsmidler		4 128 689	5 088 689
Sum anleggsmidler		6 249 236	7 231 286
Omløpsmidler			
Varer			
Fordringer			
Kundefordringer		10 000	38 876
Andre kortsiktige fordringer	3	12 034	6 350
Sum fordringer		22 034	45 226
Investeringer			
Markedsbaserte aksjer		5 293 530	5 524 815
Sum investeringer		5 293 530	5 524 815
Bankinnskudd, kontanter og lignende			
Bankinnskudd, kontanter og lignende		629 532	1 046 286
Sum bankinnskudd, kontanter og lignende		629 532	1 046 286



Sum omløpsmidler	5 945 096	6 616 327
SUM EIENDELER	12 194 332	13 847 613
BALANSE - EGENKAPITAL OG GJELD		
Egenkapital		
Innskutt egenkapital		
Selskapskapital	100 000	100 000
Sum innskutt egenkapital	100 000	100 000
Opptjent egenkapital		
Annen egenkapital	11 166 199	11 308 012
Sum opptjent egenkapital	11 166 199	11 308 012
Sum egenkapital	11 266 199	11 408 012
Gjeld		
Langsiktig gjeld		
Utsatt skatt	0	42 185
Sum avsetninger for forpliktelser	0	42 185
Annen langsiktig gjeld		
Sum langsiktig gjeld	0	42 185
Kortsiktig gjeld		
Leverandørgjeld	0	3 351
Betalbar skatt	0	13 261
Skyldige offentlige avgifter	0	212 313
Annen kortsiktig gjeld	928 133	2 168 492
Sum kortsiktig gjeld	928 133	2 397 417
Sum gjeld	928 133	2 439 602
SUM EGENKAPITAL OG GJELD	12 194 332	13 847 614



Organisasjonsnr: 989 264 168
HAGEVIK INVEST AS

NOTEOPPLYSNINGER - SELSKAP - alle poster oppgitt i hele tall

Note

Regnskapsprinsipper

Årsregnskapet er satt opp i samsvar med regnskapsloven og god regnskapsskikk for små foretak. Salgsinntekter Inntektsføring ved salg av varer skjer på leveringstidspunktet. Tjenester inntektsføres etter hvert som de leveres. Klassifisering og vurdering av balanseposter Anleggsmidler er eiendeler bestemt til varig eie eller bruk. Eiendeler som er knyttet til varekretsløpet er klassifisert som omløpsmidler. Fordringer klassifiseres som omløpsmidler hvis de forfaller til betaling innen ett år etter transaksjonsdagen. Tilsvarende klassifiseres gjeld som kortsiktig hvis gjelden forfaller til betaling innen ett år. Langsiktig gjeld er gjeld som forfaller senere enn ett år etter transaksjonsdagen. Første års avdrag på langsiktige fordringer og langsiktig gjeld klassifiseres likevel ikke som omløpsmiddel og kortsiktig gjeld. Omløpsmidler vurderes til laveste av anskaffelseskost og virkelig verdi. Kortsiktig gjeld balanseføres til nominelt beløp på etableringstidspunktet. Anleggsmidler vurderes til anskaffelseskost. Varige anleggsmidler avskrives etter en fornuftig avskrivningsplan. Anleggsmidlene nedskrives til virkelig verdi ved verdifall som ikke forventes å være forbigående. Langsiktig gjeld med unntak av andre avsetninger balanseføres til nominelt beløp på etableringstidspunktet. Fordringer Kundefordringer og andre fordringer er oppført i balansen til pålydende etter fradrag for avsetning til forventet tap. Avsetning til tap gjøres på grunnlag av individuelle vurderinger av de enkelte fordringene. I tillegg gjøres det for øvrige kundefordringer en uspesifisert avsetning for å dekke antatt tap. Varebeholdninger Lager av innkjøpte varer er verdsatt til laveste av anskaffelseskost etter FIFO-prinsippet og virkelig verdi. Egentilvirkede ferdigvarer og varer under tilvirkning er vurdert til variabel tilvirkningskost. For råvarer er gjenanskaffelseskost vurdert som tilnærming til virkelig verdi. Det foretas nedskrivning for påregnelig ukurans. Varige driftsmidler Varige driftsmidler balanseføres og avskrives over driftsmidlenes levetid dersom de har antatt levetid over 3 år og har en kostpris som overstiger kr 15 000. Direkte vedlikehold av driftsmidler kostnadsføres løpende under driftskostnader, mens påkostninger eller forbedringer tillegges driftsmidlets kostpris og avskrives i takt med driftsmidlet. Skatt Skattekostnaden i resultatregnskapet omfatter både periodens betalbare skatt og endring i utsatt skatt. Utsatt skatt er beregnet med 22% på grunnlag av de midlertidige forskjeller som eksisterer mellom regnskapsmessige og skattemessige verdier, samt skattemessig underskudd til fremføring ved utgangen av regnskapsåret. Skatteøkende og skattereduserende midlertidige forskjeller som reverserer eller kan reversere i samme periode er fastsatt og skattevirkningen er beregnet på nettogrunnlaget.

Note

Antall årsverk i regnskapsåret
0.00

Sum Beløp



Note

2

Varige driftsmidler og immaterielle eiendeler

<u>Anskaffelseskost 01.01.</u>	<u>Varige driftsmidler</u>	<u>Immaterielle eiend.</u>
	2205002.00	0.00
<u>Anskaffelseskost 31.12.</u>	<u>Varige driftsmidler</u>	<u>Immaterielle eiend.</u>
	2205002.00	0.00
<u>Samlede av-/nedskrivn.</u>	<u>Varige driftsmidler</u>	<u>Immaterielle eiend.</u>
	84455.00	0.00
<u>Balanseført verdi 31.12.</u>	<u>Varige driftsmidler</u>	<u>Immaterielle eiend.</u>
	2120547.00	0.00
<u>Årets av-/nedskrivn.</u>	<u>Varige driftsmidler</u>	<u>Immaterielle eiend.</u>
	22050.00	0.00

Anskaffelseskost - balanseførte lånekostnader, egentilvirkede anleggsmidler

Goodwill spesifisert for hvert enkelt virksomhetskjøp

Avskrivningsplan for goodwill som er lenger enn fem år - begrunnelse

Mer om varige driftsmidler/immaterielle eiendeler

Konsernregnskap

Morselskapet sitt navn

Forretningskontor for morselskapet

Begrunnelse for at datterselskap er utelatt fra konsolideringen

Konsern, tilknyttet selskap m.v. - fordringer og gjeld

Fordringer

<u>Samlet beløp - tilknyttet selskap</u>	<u>Årets</u>	<u>Fjorårets</u>
<u>Samlet beløp - foretak i samme konsern</u>	<u>Årets</u>	<u>Fjorårets</u>
<u>Samlet beløp - foretak i samme konsern</u>	<u>Årets</u>	<u>Fjorårets</u>
<u>Samlet beløp - felles kontrollert virksomhet</u>	<u>Årets</u>	<u>Fjorårets</u>



Pantstillelse Beløp

Beholdning av egne aksjer Antall Pålydende Andel av aksjek.

Note
3

Lån og sikkerhetsstillelse til medlemmer

Er det gitt lån eller sikkerhetsstillelse til ledende personer: Nei

Opplysninger om:

Medlemmer av:

Mer om lån og sikkerhetsstillelse



HAGEVIK INVEST AS
989 264 168

Resultatregnskap

	Note	2022	2021
Driftsinntekter			
Salgsinntekt		0	800 725
Annen driftsinntekt		-43 986	376 447
Sum driftsinntekter		-43 986	1 177 172
Driftskostnader			
Lønnskostnad		0	-633 696
Avskrivning på varige driftsmidler og immaterielle eiendeler	2	-22 050	-22 050
Annen driftskostnad		-111 507	-143 069
Sum driftskostnader		-133 557	-798 815
Driftsresultat		-177 543	378 358
Finansinntekter			
Annen renteinntekt		43 192	33 139
Sum finansinntekter		43 192	33 139
Finanskostnader			
Annen rentekostnad		-101	-171
Annen finanskostnad		-49 546	-53 631
Sum finanskostnader		-49 647	-53 802
Netto finans		-6 455	-20 664
Resultat før skattekostnad		-183 997	357 694
Skattekostnad		42 185	-26 292
Årsresultat		-141 812	331 402
Overføringer			
Annen egenkapital		-141 812	331 402
Sum overføringer		-141 812	331 402



HAGEVIK INVEST AS
989 264 168

Balanse pr. 31.12

	Note	2022	2021
EIENDELER			
Anleggsmidler			
Varige driftsmidler			
Tomter, bygninger og annen fast eiendom	2	2 120 547	2 142 597
Sum varige driftsmidler		2 120 547	2 142 597
Finansielle anleggsmidler			
Investeringer i aksjer og andeler		4 128 689	4 128 689
Andre langsiktige fordringer	3	0	960 000
Sum finansielle anleggsmidler		4 128 689	5 088 689
Sum anleggsmidler		6 249 236	7 231 286
Omløpsmidler			
Fordringer			
Kundefordringer		10 000	38 876
Andre kortsiktige fordringer	3	12 034	6 350
Sum fordringer		22 034	45 226
Investeringer			
Markedsbaserte aksjer		5 293 530	5 524 815
Sum investeringer		5 293 530	5 524 815
Bankinnskudd, kontanter og lignende			
Bankinnskudd, kontanter og lignende		629 532	1 046 286
Sum bankinnskudd, kontanter og lignende		629 532	1 046 286
Sum omløpsmidler		5 945 097	6 616 327
SUM EIENDELER		12 194 333	13 847 613



HAGEVIK INVEST AS
989 264 168

Balanse pr. 31.12

	Note	2022	2021
EGENKAPITAL OG GJELD			
Egenkapital			
Innskutt egenkapital			
Selskapskapital		100 000	100 000
Sum innskutt egenkapital		100 000	100 000
Opptjent egenkapital			
Annen egenkapital		11 166 199	11 308 012
Sum opptjent egenkapital		11 166 199	11 308 012
Sum egenkapital		11 266 199	11 408 012
Gjeld			
Avsetning og forpliktelser			
Utsatt skatt		0	42 185
Sum avsetning og forpliktelser		0	42 185
Kortsiktig gjeld			
Leverandørgjeld		0	3 351
Betalbar skatt		0	13 261
Skyldige offentlige avgifter		0	212 313
Annen kortsiktig gjeld		928 133	2 168 492
Sum kortsiktig gjeld		928 133	2 397 417
Sum gjeld		928 133	2 439 602
SUM EGENKAPITAL OG GJELD		12 194 333	13 847 613

Bergen, 15.06.2023

Per Henrik Gillesvik
styrets leder



HAGEVIK INVEST AS
989 264 168

Noter

Regnskapsprinsipper

Årsregnskapet er satt opp i samsvar med regnskapsloven og god regnskapsskikk for små foretak.

Salgsinntekter

Inntektsføring ved salg av varer skjer på leveringstidspunktet. Tjenester inntektsføres etter hvert som de leveres.

Klassifisering og vurdering av balanseposter

Anleggsmidler er eiendeler bestemt til varig eie eller bruk. Eiendeler som er knyttet til varekretsløpet er klassifisert som omløpsmidler. Fordringer klassifiseres som omløpsmidler hvis de forfaller til betaling innen ett år etter transaksjonsdagen. Tilsvarende klassifiseres gjeld som kortsiktig hvis gjelden forfaller til betaling innen ett år. Langsiktig gjeld er gjeld som forfaller senere enn ett år etter transaksjonsdagen. Første års avdrag på langsiktige fordringer og langsiktig gjeld klassifiseres likevel ikke som omløpsmiddel og kortsiktig gjeld.

Omløpsmidler vurderes til laveste av anskaffelseskost og virkelig verdi. Kortsiktig gjeld balanseføres til nominelt beløp på etableringstidspunktet.

Anleggsmidler vurderes til anskaffelseskost. Varige anleggsmidler avskrives etter en fornuftig avskrivningsplan. Anleggsmidlene nedskrives til virkelig verdi ved verdifall som ikke forventes å være forbigående. Langsiktig gjeld med unntak av andre avsetninger balanseføres til nominelt beløp på etableringstidspunktet.

Fordringer

Kundefordringer og andre fordringer er oppført i balansen til pålydende etter fradrag for avsetning til forventet tap. Avsetning til tap gjøres på grunnlag av individuelle vurderinger av de enkelte fordringene. I tillegg gjøres det for øvrige kundefordringer en uspesifisert avsetning for å dekke antatt tap.

Varebeholdninger

Lager av innkjøpte varer er verdsatt til laveste av anskaffelseskost etter FIFO- prinsippet og virkelig verdi. Egentilvirkede ferdigvarer og varer under tilvirkning er vurdert til variabel tilvirkningskost. For råvarer er gjenanskaffelseskost vurdert som tilnærming til virkelig verdi. Det foretas nedskrivning for påregnelig ukurans.

Varige driftsmidler

Varige driftsmidler balanseføres og avskrives over driftsmidlenes levetid dersom de har antatt levetid over 3 år og har en kostpris som overstiger kr 15 000. Direkte vedlikehold av driftsmidler kostnadsføres løpende under driftskostnader, mens påkostninger eller forbedringer tillegges driftsmidlets kostpris og avskrives i takt med driftsmidlet.

Skatt

Skattekostnaden i resultatregnskapet omfatter både periodens betalbare skatt og endring i utsatt skatt. Utsatt skatt er beregnet med 22% på grunnlag av de midlertidige forskjeller som eksisterer mellom regnskapsmessige og skattemessige verdier, samt skattemessig underskudd til fremføring ved utgangen av regnskapsåret. Skatteøkende og skattereduserende midlertidige forskjeller som reverserer eller kan reversere i samme periode er fastsatt og skattevirkningen er beregnet på nettogrunnlaget.

Antall årsverk

Selskapet har ikke hatt ansatte i løpet av regnskapsåret.



HAGEVIK INVEST AS
989 264 168

Note 1 - Aksjer og andeler i andre selskaper

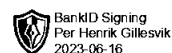
Selskapet har aksjer i Søderberg & Partners og Formuesforvaltning kr 5 293 529

Note 2 - Varige driftsmidler og immaterielle eiendeler

	Varige driftsmidler
Anskaffelseskost 01.01.	2 205 002
Tilgang i året	0
Avgang i året	0
Anskaffelseskost 31.12.	2 205 002
Samlede avskrivninger, nedskrivninger og reverseringer av nedskrivninger	-84 455
Balanseført verdi per 31.12.	2 120 547
Avskrivninger, nedskrivninger og reverseringer av nedskrivninger i regnskapsåret	22 050

Note 3 - Lån og sikkerhetsstillelse til ledende personer, aksjeeiere med videre

Det er ikke gitt lån eller sikkerhetsstillelse til medlemmer av styrende organer.



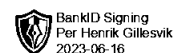
Årsregnskap for
HAGEVIK INVEST AS

989 264 168

Regnskapsår
01.01.2022 - 31.12.2022



HAGEVIK INVEST AS
989 264 168

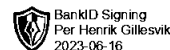


Resultatregnskap

	Note	2022	2021
Driftsinntekter			
Salgsinntekt		0	800 725
Annen driftsinntekt		-43 986	376 447
Sum driftsinntekter		-43 986	1 177 172
Driftskostnader			
Lønnskostnad		0	-633 696
Avskrivning på varige driftsmidler og immaterielle eiendeler	2	-22 050	-22 050
Annen driftskostnad		-111 507	-143 069
Sum driftskostnader		-133 557	-798 815
Driftsresultat		-177 543	378 358
Finansinntekter			
Annen renteinntekt		43 192	33 139
Sum finansinntekter		43 192	33 139
Finanskostnader			
Annen rentekostnad		-101	-171
Annen finanskostnad		-49 546	-53 631
Sum finanskostnader		-49 647	-53 802
Netto finans		-6 455	-20 664
Resultat før skattekostnad		-183 997	357 694
Skattekostnad		42 185	-26 292
Årsresultat		-141 812	331 402
Overføringer			
Annen egenkapital		-141 812	331 402
Sum overføringer		-141 812	331 402



HAGEVIK INVEST AS
989 264 168

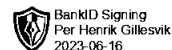


Balanse pr. 31.12

	Note	2022	2021
EIENDELER			
Anleggsmidler			
Varige driftsmidler			
Tomter, bygninger og annen fast eiendom	2	2 120 547	2 142 597
Sum varige driftsmidler		2 120 547	2 142 597
Finansielle anleggsmidler			
Investeringer i aksjer og andeler		4 128 689	4 128 689
Andre langsiktige fordringer	3	0	960 000
Sum finansielle anleggsmidler		4 128 689	5 088 689
Sum anleggsmidler		6 249 236	7 231 286
Omløpsmidler			
Fordringer			
Kundefordringer		10 000	38 876
Andre kortsiktige fordringer	3	12 034	6 350
Sum fordringer		22 034	45 226
Investeringer			
Markedsbaserte aksjer		5 293 530	5 524 815
Sum investeringer		5 293 530	5 524 815
Bankinnskudd, kontanter og lignende			
Bankinnskudd, kontanter og lignende		629 532	1 046 286
Sum bankinnskudd, kontanter og lignende		629 532	1 046 286
Sum omløpsmidler		5 945 097	6 616 327
SUM EIENDELER		12 194 333	13 847 613



HAGEVIK INVEST AS
989 264 168



Balanse pr. 31.12

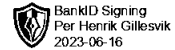
	Note	2022	2021
EGENKAPITAL OG GJELD			
Egenkapital			
Innskutt egenkapital			
Selskapskapital		100 000	100 000
Sum innskutt egenkapital		100 000	100 000
Opptjent egenkapital			
Annen egenkapital		11 166 199	11 308 012
Sum opptjent egenkapital		11 166 199	11 308 012
Sum egenkapital		11 266 199	11 408 012
Gjeld			
Avsetning og forpliktelser			
Utsatt skatt		0	42 185
Sum avsetning og forpliktelser		0	42 185
Kortsiktig gjeld			
Leverandørgjeld		0	3 351
Betalbar skatt		0	13 261
Skyldige offentlige avgifter		0	212 313
Annen kortsiktig gjeld		928 133	2 168 492
Sum kortsiktig gjeld		928 133	2 397 417
Sum gjeld		928 133	2 439 602
SUM EGENKAPITAL OG GJELD		12 194 333	13 847 613

Bergen, 15.06.2023

Per Henrik Gillesvik
styrets leder



HAGEVIK INVEST AS
989 264 168



Noter

Regnskapsprinsipper

Årsregnskapet er satt opp i samsvar med regnskapsloven og god regnskapsskikk for små foretak.

Salgsinntekter

Inntektsføring ved salg av varer skjer på leveringstidspunktet. Tjenester inntektsføres etter hvert som de leveres.

Klassifisering og vurdering av balanseposter

Anleggsmidler er eiendeler bestemt til varig eie eller bruk. Eiendeler som er knyttet til varekretsløpet er klassifisert som omløpsmidler. Fordringer klassifiseres som omløpsmidler hvis de forfaller til betaling innen ett år etter transaksjonsdagen. Tilsvarende klassifiseres gjeld som kortsiktig hvis gjelden forfaller til betaling innen ett år. Langsiktig gjeld er gjeld som forfaller senere enn ett år etter transaksjonsdagen. Første års avdrag på langsiktige fordringer og langsiktig gjeld klassifiseres likevel ikke som omløpsmiddel og kortsiktig gjeld.

Omløpsmidler vurderes til laveste av anskaffelseskost og virkelig verdi. Kortsiktig gjeld balanseføres til nominelt beløp på etableringstidspunktet.

Anleggsmidler vurderes til anskaffelseskost. Varige anleggsmidler avskrives etter en fornuftig avskrivningsplan. Anleggsmidlene nedskrives til virkelig verdi ved verdifall som ikke forventes å være forbigående. Langsiktig gjeld med unntak av andre avsetninger balanseføres til nominelt beløp på etableringstidspunktet.

Fordringer

Kundefordringer og andre fordringer er oppført i balansen til pålydende etter fradrag for avsetning til forventet tap. Avsetning til tap gjøres på grunnlag av individuelle vurderinger av de enkelte fordringene. I tillegg gjøres det for øvrige kundefordringer en uspesifisert avsetning for å dekke antatt tap.

Varebeholdninger

Lager av innkjøpte varer er verdsatt til laveste av anskaffelseskost etter FIFO- prinsippet og virkelig verdi. Egentilvirkede ferdigvarer og varer under tilvirkning er vurdert til variabel tilvirkningskost. For råvarer er gjenanskaffelseskost vurdert som tilnærming til virkelig verdi. Det foretas nedskrivning for påregnelig ukurans.

Varige driftsmidler

Varige driftsmidler balanseføres og avskrives over driftsmidlenes levetid dersom de har antatt levetid over 3 år og har en kostpris som overstiger kr 15 000. Direkte vedlikehold av driftsmidler kostnadsføres løpende under driftskostnader, mens påkostninger eller forbedringer tillegges driftsmidlets kostpris og avskrives i takt med driftsmidlet.

Skatt

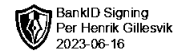
Skattekostnaden i resultatregnskapet omfatter både periodens betalbare skatt og endring i utsatt skatt. Utsatt skatt er beregnet med 22% på grunnlag av de midlertidige forskjeller som eksisterer mellom regnskapsmessige og skattemessige verdier, samt skattemessig underskudd til fremføring ved utgangen av regnskapsåret. Skatteøkende og skattereduserende midlertidige forskjeller som reverserer eller kan reversere i samme periode er fastsatt og skattevirkningen er beregnet på nettogrunnlaget.

Antall årsverk

Selskapet har ikke hatt ansatte i løpet av regnskapsåret.



HAGEVIK INVEST AS
989 264 168



Note 1 - Aksjer og andeler i andre selskaper

Selskapet har aksjer i Søderberg & Partners og Formuesforvaltning kr 5 293 529

Note 2 - Varige driftsmidler og immaterielle eiendeler

	Varige driftsmidler
Anskaffelseskost 01.01.	2 205 002
Tilgang i året	0
Avgang i året	0
Anskaffelseskost 31.12.	2 205 002
Samlede avskrivninger, nedskrivninger og reverseringer av nedskrivninger	-84 455
Balanseført verdi per 31.12.	2 120 547
Avskrivninger, nedskrivninger og reverseringer av nedskrivninger i regnskapsåret	22 050

Note 3 - Lån og sikkerhetsstillelse til ledende personer, aksjeeiere med videre

Det er ikke gitt lån eller sikkerhetsstillelse til medlemmer av styrende organer.