



## ÅRSREGNSKAPET FOR REGNSKAPSÅRET 2024 - GENERELL INFORMASJON

### Enheten

Organisasjonsnummer: 998 811 783  
Organisasjonsform: Aksjeselskap  
Foretaksnavn: TES INVESTMENT AS  
Forretningsadresse: Sølvreven 26  
3033 DRAMMEN

### Regnskapsår

Årsregnskapets periode: 01.01.2024 - 31.12.2024

### Konsern

Morselskap i konsern: Nei

### Regnskapsregler

Regler for små foretak benyttet: Ja  
Benyttet ved utarbeidelsen av årsregnskapet til selskapet: Regnskapslovens alminnelige regler

### Årsregnskapet fastsatt av kompetent organ

Bekreftet av representant for selskapet: Tom-Erik Svendsen  
Dato for fastsettelse av årsregnskapet: 20.05.2025

### Grunnlag for avgivelse

År 2024: Årsregnskapet er elektronisk innlevert  
År 2023: Tall er hentet fra elektronisk innlevert årsregnskap fra 2024

*Det er ikke krav til at årsregnskapet m.v. som sendes til Regnskapsregisteret er undertegnet. Kontrollen på at dette er utført ligger hos revisor/enhetens øverste organ. Sikkerheten ivaretas ved at innsender har rolle/rettighet for innsending av årsregnskapet via Altinn, og ved at det bekreftes at årsregnskapet er fastsatt av kompetent organ.*

Brønnøysundregistrene, 23.05.2025



## Resultatregnskap

Beløp i: NOK	Note	2024	2023
<b>RESULTATREGNSKAP</b>			
<b>Kostnader</b>			
Lønnskostnad	1		
Annen driftskostnad		11 815	11 436
<b>Sum kostnader</b>		<b>11 815</b>	<b>11 436</b>
<b>Driftsresultat</b>		<b>-11 815</b>	<b>-11 436</b>
<b>Finansinntekter og finanskostnader</b>			
Annen renteinntekt		163	
Annen finansinntekt	2		
<b>Sum finansinntekter</b>		<b>163</b>	
Annen rentekostnad			42 120
Annen finanskostnad	2		
<b>Sum finanskostnader</b>			<b>42 120</b>
<b>Netto finans</b>		<b>163</b>	<b>-42 120</b>
<b>Resultat før skattekostnad</b>		<b>-11 652</b>	<b>-53 556</b>
Skattekostnad på resultat	3		
<b>Årsresultat</b>	4	<b>-11 652</b>	<b>-53 556</b>
<b>Årsresultat etter minoritetsinteresser</b>		<b>-11 652</b>	<b>-53 556</b>
<b>Totalresultat</b>		<b>-11 652</b>	<b>-53 556</b>
<b>Overføringer og disponeringer</b>			
Udekket tap		-11 652	-53 556
<b>Sum overføringer og disponeringer</b>		<b>-11 652</b>	<b>-53 556</b>



### Balanse

Beløp i: NOK	Note	2024	2023
<b>BALANSE - EIENDELER</b>			
<b>Anleggsmidler</b>			
<b>Immaterielle eiendeler</b>			
Utsatt skattefordel	3		
<b>Finansielle anleggsmidler</b>			
Investeringer i aksjer og andeler		2 005 000	2 000 000
<b>Sum finansielle anleggsmidler</b>		<b>2 005 000</b>	<b>2 000 000</b>
<b>Sum anleggsmidler</b>		<b>2 005 000</b>	<b>2 000 000</b>
<b>Omløpsmidler</b>			
<b>Varer</b>			
<b>Fordringer</b>			
Andre kortsiktige fordringer		25 000	25 000
<b>Sum fordringer</b>		<b>25 000</b>	<b>25 000</b>
<b>Investeringer</b>			
Aksjer og andeler i foretak i samme konsern	2		
Markedsbaserte aksjer	2		
Markedsbaserte obligasjoner	2		
Andre markedsbaserte finansielle instrumenter	2		
Andre finansielle instrumenter	2		
<b>Bankinnskudd, kontanter og lignende</b>			
Bankinnskudd, kontanter o.l.		155 017	171 669
<b>Sum bankinnskudd, kontanter og lignende</b>		<b>155 017</b>	<b>171 669</b>
<b>Sum omløpsmidler</b>		<b>180 017</b>	<b>196 669</b>
<b>SUM EIENDELER</b>		<b>2 185 017</b>	<b>2 196 669</b>

### BALANSE - EGENKAPITAL OG GJELD



## Balanse

Beløp i: NOK	Note	2024	2023
<b>Egenkapital</b>			
<b>Innskutt egenkapital</b>			
Aksjekapital	5	30 000	30 000
Beholdning av egne aksjer	5		
Annen innskutt egenkapital		-5 000	-5 000
<b>Sum innskutt egenkapital</b>		<b>25 000</b>	<b>25 000</b>
<b>Opptjent egenkapital</b>			
Annen egenkapital	6		
Udekket tap		691 372	679 721
<b>Sum opptjent egenkapital</b>		<b>-691 372</b>	<b>-679 721</b>
<b>Sum egenkapital</b>	4	<b>-666 372</b>	<b>-654 721</b>
<b>Gjeld</b>			
<b>Langsiktig gjeld</b>			
Utsatt skatt	3		
<b>Annen langsiktig gjeld</b>			
<b>Sum langsiktig gjeld</b>		<b>0</b>	<b>0</b>
<b>Kortsiktig gjeld</b>			
Betalbar skatt	3		
Annen kortsiktig gjeld		2 851 390	2 851 390
<b>Sum kortsiktig gjeld</b>		<b>2 851 390</b>	<b>2 851 390</b>
<b>Sum gjeld</b>		<b>2 851 390</b>	<b>2 851 390</b>
<b>SUM EGENKAPITAL OG GJELD</b>		<b>2 185 017</b>	<b>2 196 669</b>



## Brønnøysundregistrene

### ÅRSREGNSKAP FOR REGNSKAPSÅRET 2024 - GENERELL INFORMASJON

Journalnummer: 2025 454410

#### Enheten

Organisasjonsnummer: 998 811 783  
Organisasjonsform: Aksjeselskap  
Foretaksnavn: TES INVESTMENT AS  
Forretningsadresse: Sølvreven 26  
3033 DRAMMEN

#### Regnskapsår

Årsregnskapets periode: 01.01.2024 - 31.12.2024

#### Konsern

Morselskap i konsern: Nei

#### Regnskapsregler

Regler for små foretak benyttet: Ja  
Benyttet ved utarbeidelsen av  
årsregnskapet til selskapet: Regnskapslovens alminnelige regler

#### Årsregnskapet fastsatt av kompetent organ

Bekreftet av representant for selskapet: Tom-Erik Svendsen  
Dato for fastsettelse av årsregnskapet: 20.05.2025

#### Revisjon

Selskapet har besluttet at årsregnskapet  
ikke skal revideres: Ja  
Årsregnskapet er utarbeidet av ekstern  
autorisert regnskapsfører: Ja

#### Grunnlag for avgivelse

År 2024: Årsregnskap er elektronisk innlevert.  
År 2023: Tall er hentet fra elektronisk innlevert årsregnskap fra 2024.

*Det er ikke krav til at årsregnskapet m.v. som sendes til Regnskapsregisteret er undertegnet. Kontrollen på at dette er utført ligger hos revisor/enhetens øverste organ. Sikkerheten ivaretas ved at innsender har rolle/rettighet for innsending av årsregnskapet via Altinn, og ved at det bekreftes at årsregnskapet er fastsatt av kompetent organ.*

Brønnøysundregistrene, 22.05.2025



Organisasjonsnr: 998 811 783  
TES INVESTMENT AS

## RESULTATREGNSKAP

<b>Beløp i: NOK</b>	<b>Note</b>	<b>2024</b>	<b>2023</b>
<b>RESULTATREGNSKAP</b>			
<b>Kostnader</b>			
Lønnskostnad	1		
Annen driftskostnad		11 815	11 436
<b>Sum kostnader</b>		<b>11 815</b>	<b>11 436</b>
<b>Driftsresultat</b>		<b>-11 815</b>	<b>-11 436</b>
<b>Finansinntekter og finanskostnader</b>			
Annen renteinntekt		163	
Annen finansinntekt	2		
<b>Sum finansinntekter</b>		<b>163</b>	
Annen rentekostnad			42 120
Annen finanskostnad	2		
<b>Sum finanskostnader</b>			<b>42 120</b>
<b>Netto finans</b>		<b>163</b>	<b>-42 120</b>
<b>Resultat før skattekostnad</b>		<b>-11 652</b>	<b>-53 556</b>
Skattekostnad på resultat	3		
<b>Årsresultat</b>	4	<b>-11 652</b>	<b>-53 556</b>
<b>Årsresultat etter minoritetsinteresser</b>		<b>-11 652</b>	<b>-53 556</b>
<b>Totalresultat</b>		<b>-11 652</b>	<b>-53 556</b>
<b>Overføringer og disponeringer</b>			
Udekket tap		-11 652	-53 556
<b>Sum overføringer og disponeringer</b>		<b>-11 652</b>	<b>-53 556</b>



Organisasjonsnr: 998 811 783  
TES INVESTMENT AS

## BALANSE

Beløp i: NOK Note 2024 2023

### BALANSE - EIENDELER

#### Anleggsmidler

##### Immaterielle eiendeler

Utsatt skattefordel 3

##### Finansielle anleggsmidler

Investeringer i aksjer og  
andeler

2 005 000 2 000 000

Sum finansielle  
anleggsmidler

2 005 000 2 000 000

Sum anleggsmidler

2 005 000 2 000 000

#### Omløpsmidler

##### Varer

##### Fordringer

Andre kortsiktige  
fordringer

25 000 25 000

Sum fordringer

25 000 25 000

##### Investeringer

Aksjer og andeler i  
foretak i samme konsern 2

Markedsbaserte aksjer 2

Markedsbaserte obligasjoner 2

Andre markedsbaserte

finansielle instrumenter 2

Andre finansielle

instrumenter 2

##### Bankinnskudd, kontanter og lignende

Bankinnskudd, kontanter o.  
l.

155 017 171 669

Sum bankinnskudd,

kontanter og lignende

155 017 171 669

Sum omløpsmidler

180 017 196 669

SUM EIENDELER

2 185 017 2 196 669

### BALANSE - EGENKAPITAL OG GJELD

#### Egenkapital

##### Innskutt egenkapital

Aksjekapital 5

30 000 30 000



Beholdning av egne aksjer	5		
Annen innskutt egenkapital		-5 000	-5 000
<b>Sum innskutt egenkapital</b>		<b>25 000</b>	<b>25 000</b>
<b>Opptjent egenkapital</b>			
Annen egenkapital	6		
Udekket tap		691 372	679 721
<b>Sum opptjent egenkapital</b>		<b>-691 372</b>	<b>-679 721</b>
<b>Sum egenkapital</b>	<b>4</b>	<b>-666 372</b>	<b>-654 721</b>
<b>Gjeld</b>			
<b>Langsiktig gjeld</b>			
Utsatt skatt	3		
<b>Annen langsiktig gjeld</b>			
<b>Sum langsiktig gjeld</b>		<b>0</b>	<b>0</b>
<b>Kortsiktig gjeld</b>			
Betalbar skatt	3		
Annen kortsiktig gjeld		2 851 390	2 851 390
<b>Sum kortsiktig gjeld</b>		<b>2 851 390</b>	<b>2 851 390</b>
<b>Sum gjeld</b>		<b>2 851 390</b>	<b>2 851 390</b>
<b>SUM EGENKAPITAL OG GJELD</b>		<b>2 185 017</b>	<b>2 196 669</b>



Organisasjonsnr: 998 811 783  
TES INVESTMENT AS

NOTEOPPLYSNINGER - SELSKAP - alle poster oppgitt i hele tall

## Note

Antall årsverk i regnskapsåret  
0.00

<u>Sum</u>	<u>Beløp</u>
<u>Balanseført verdi 31.12.</u>	<u>Varige driftsmidler Immaterielle eiend.</u>

## Konsernregnskap

Morselskapet sitt navn

Forretningskontor for morselskapet

## Begrunnelse for at datterselskap er utelatt fra konsolideringen

<u>Samlet beløp - tilknyttet selskap</u>	<u>Årets</u>	<u>Fjorårets</u>
--	--------------	------------------

<u>Samlet beløp - foretak i samme konsern</u>	<u>Årets</u>	<u>Fjorårets</u>
---	--------------	------------------

<u>Samlet beløp - foretak i samme konsern</u>	<u>Årets</u>	<u>Fjorårets</u>
---	--------------	------------------

<u>Samlet beløp - felles kontrollert virksomhet</u>	<u>Årets</u>	<u>Fjorårets</u>
---	--------------	------------------

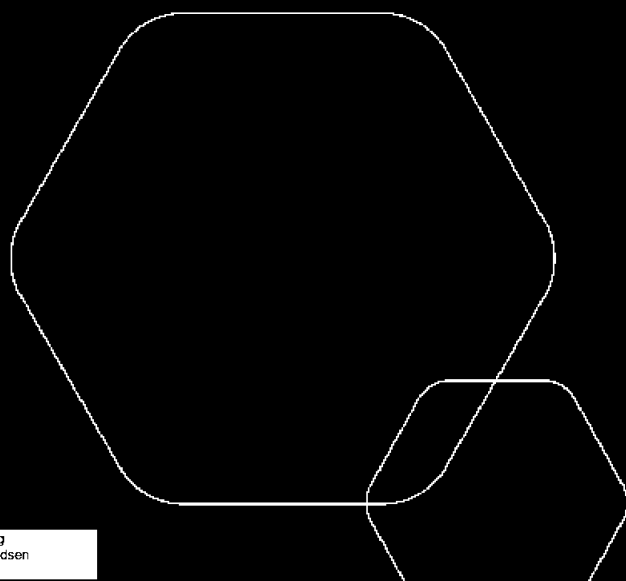
<u>Pantstillelse</u>	<u>Beløp</u>
----------------------	--------------

<u>Beholdning av egne aksjer</u>	<u>Antall</u>	<u>Pålydende</u>	<u>Andel av aksjek.</u>
----------------------------------	---------------	------------------	-------------------------



# Årsregnskap 2024 Tes Investment AS

Resultatregnskap  
Balanse  
Noter til regnskapet



Org.nr.: 998 811 783

BankID Signing  
Tom-Erik Svendsen  
2025-05-20



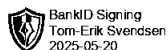
## RESULTATREGNSKAP

### TES INVESTMENT AS

DRIFTSINNEKTER OG DRIFTSKOSTNADER	Note	2024	2023
Annen driftskostnad		11 815	11 436
<b>Sum driftskostnader</b>		<b>11 815</b>	<b>11 436</b>
<b>Driftsresultat</b>		<b>-11 815</b>	<b>-11 436</b>
<b>FINANSINNEKTER OG FINANSKOSTNADER</b>			
Annen renteinntekt		163	0
Annen rentekostnad		0	42 120
<b>Resultat av finansposter</b>		<b>163</b>	<b>-42 120</b>
Resultat før skattekostnad		-11 652	-53 556
<b>Årsresultat</b>	4	<b>-11 652</b>	<b>-53 556</b>
<b>OVERFØRINGER</b>			
Overført til udekket tap		11 652	53 556
<b>Sum overføringer</b>		<b>-11 652</b>	<b>-53 556</b>

TES INVESTMENT AS

SIDE 2



BankID Signing  
Tom-Erik Svendsen  
2025-05-20




### BALANSE

#### TES INVESTMENT AS

EIENDELER	Note	2024	2023
<b>ANLEGGSMIDLER</b>			
<b>IMMATERIELLE EIENDELER</b>			
<b>VARIGE DRIFTSMIDLER</b>			
<b>FINANSIELLE ANLEGGSMIDLER</b>			
Investeringer i aksjer og andeler		2 005 000	2 000 000
<b>Sum finansielle anleggsmidler</b>		<b>2 005 000</b>	<b>2 000 000</b>
<b>Sum anleggsmidler</b>		<b>2 005 000</b>	<b>2 000 000</b>
<b>OMLØPSMIDLER</b>			
<b>FORDRINGER</b>			
Andre kortsiktige fordringer		25 000	25 000
<b>Sum fordringer</b>		<b>25 000</b>	<b>25 000</b>
<b>INVESTERINGER</b>			
Bankinnskudd, kontanter o.l.		155 017	171 669
<b>Sum omløpsmidler</b>		<b>180 017</b>	<b>196 669</b>
<b>Sum eiendeler</b>		<b>2 185 017</b>	<b>2 196 669</b>

TES INVESTMENT AS

SIDE 3

 BankID Signing  
Tom-Erik Svendsen  
2025-05-20



## BALANSE

### TES INVESTMENT AS


EGENKAPITAL OG GJELD	Note	2024	2023
<b>EGENKAPITAL</b>			
<b>INNSKUTT EGENKAPITAL</b>			
Aksjekapital	5	30 000	30 000
Annen innskutt egenkapital		-5 000	-5 000
<b>Sum innskutt egenkapital</b>		<b>25 000</b>	<b>25 000</b>
<b>OPPTJENT EGENKAPITAL</b>			
Udekket tap		-691 372	-679 721
<b>Sum opptjent egenkapital</b>		<b>-691 372</b>	<b>-679 721</b>
<b>Sum egenkapital</b>	<b>4</b>	<b>-666 372</b>	<b>-654 721</b>
<b>GJELD</b>			
<b>AVSETNING FOR FORPLIKTELSER</b>			
<b>ANNEN LANGSIKTIG GJELD</b>			
<b>KORTSIKTIG GJELD</b>			
Annen kortsiktig gjeld		2 851 390	2 851 390
<b>Sum kortsiktig gjeld</b>		<b>2 851 390</b>	<b>2 851 390</b>
<b>Sum gjeld</b>		<b>2 851 390</b>	<b>2 851 390</b>
<b>Sum egenkapital og gjeld</b>		<b>2 185 017</b>	<b>2 196 669</b>

Drammen, 20.05.2025  
Styret i Tes Investment AS

Tom-Erik Svendsen  
styreleder

TES INVESTMENT AS

SIDE 4

 BankID Signing  
Tom-Erik Svendsen  
2025-05-20



## Regnskapsprinsipper

Årsregnskapet er satt opp i samsvar med regnskapsloven og NRS 8 - God regnskapsskikk for små foretak.

### SKATT

Skattekostnaden i resultatregnskapet omfatter både periodens betalbare skatt og endring i utsatt skatt. Utsatt skatt er beregnet med 22 % på grunnlag av de midlertidige forskjeller som eksisterer mellom regnskapsmessige og skattemessige verdier, samt ligningsmessig underskudd til fremføring ved utgangen av regnskapsåret. Skatteøkende og skattereduserende midlertidige forskjeller som reverserer eller kan reverseres i samme periode er utlignet og nettoført.

### KLASSIFISERING OG VURDERING AV OMLØPSMIDLER

Omløpsmidler og kortsiktig gjeld omfatter normalt poster som forfaller til betaling innen ett år etter balansedagen, samt poster som knytter seg til varekretsløpet. Omløpsmidler vurderes til laveste verdi av anskaffelseskost og virkelig verdi.

### FORDRINGER

Kundefordringer og andre fordringer oppføres til pålydende etter fradrag for avsetning til forventet tap. Avsetning til tap gjøres på grunnlag av en individuell vurdering av de enkelte fordringene.

## Note 1 Lønnskostnader og antall årsverk

### LØNNSKOSTNADER

	2024	2023
Sum	0	0

Selskapet har i 2024 sysselsatt 0 årsverk.

## Note 2 Verdipapirer

	Anskaffelses kost	Balanseført verdi
<b>ANLEGGSMIDLER</b>		
EGGSHELL AS	5 000	5 000
ENFLOW HOLDING AS	1 000 000	1 000 000
HEROCK FLOW TECHNOLOGIES AS	1 000 000	1 000 000
<b>Sum</b>	<b>2 005 000</b>	<b>2 005 000</b>



## Note 3 Skatt

Årets skattekostnad	2024	2023
Resultatført skatt på ordinært resultat:		
Betalbar skatt	0	0
Endring i utsatt skattefordel	0	0
<b>Skattekostnad ordinært resultat</b>	<b>0</b>	<b>0</b>
Skattepliktig inntekt:		
Resultat før skatt	-11 652	-53 556
Permanente forskjeller	0	0
<b>Skattepliktig inntekt</b>	<b>-11 652</b>	<b>-53 556</b>
Betalbar skatt i balansen:		
Betalbar skatt på årets resultat	0	0
<b>Sum betalbar skatt i balansen</b>	<b>0</b>	<b>0</b>

Skatteeffekten av midlertidige forskjeller og underskudd til fremføring som har gitt opphav til utsatt skatt og utsatte skattefordeler, spesifisert på typer av midlertidige forskjeller

	2024	2023	Endring
Akkumulert fremførbart underskudd	-159 797	-148 145	11 652
Inngår ikke i beregningen av utsatt skatt	159 797	148 145	-11 652
<b>Utsatt skattefordel (22 %)</b>	<b>0</b>	<b>0</b>	<b>0</b>

I henhold til God regnskapsskikk for små foretak balanseføres ikke utsatt skattefordel.

## Note 4 Egenkapital

	Aksje- kapital	Annen Innskutt egenkap.	Udekket tap	Sum
Pr. 31.12.2023	30 000	-5 000	-679 721	-654 721
<b>Pr. 01.01.2024</b>	<b>30 000</b>	<b>-5 000</b>	<b>-679 721</b>	<b>-654 721</b>
Årets underskudd			-11 652	-11 652
<b>Pr. 31.12.2024</b>	<b>30 000</b>	<b>-5 000</b>	<b>-691 372</b>	<b>-666 372</b>

## Note 5 Aksjonærer

### AKSJEKAPITALEN I TES INVESTMENT AS PR. 31.12 BESTÅR AV:

	Antall	Pålydende	Bokført
Ordinære aksjer	3 000	10,0	30 000
<b>Sum</b>	<b>3 000</b>		<b>30 000</b>

### EIERSTRUKTUR

De største aksjonærene i % pr. 31.12 var:

	Ordinære	Eierandel	Stemmeandel
Svendsen. Tom-Erik	3 000	100,0	100,0



## Note 6 Fortsatt drift

Resultatet for 2024 viser et underskudd på kr. -11 652 etter skatt, mot et underskudd på kr. -53 556 i 2023. Tes Investment AS har tapt all egenkapital, men de har ingen ekstern gjeld utenom gjeld til eier. Selskapet har investert i aksjer og forventer en liten fortjeneste i forbindelse med dette i fremtiden og at selskapet da vil begynne å gå litt i pluss. Styret mener derfor at forutsetningen for fortsatt drift er tilstede og årsregnskapet for 2024 er satt opp under denne forutsetningen.