



ÅRSREGNSKAPET FOR REGNSKAPSÅRET 2020 - GENERELL INFORMASJON

Enheten

Organisasjonsnummer: 890 012 922
Organisasjonsform: Aksjeselskap
Foretaksnavn: FISKETORGET 2 AS
Forretningsadresse: Thorsheimveien 3
1782 HALDEN

Regnskapsår

Årsregnskapets periode: 01.01.2020 - 31.12.2020

Konsern

Morselskap i konsern: Nei

Regnskapsregler

Regler for små foretak benyttet: Ja
Benyttet ved utarbeidelsen av årsregnskapet til selskapet: Regnskapslovens alminnelige regler

Årsregnskapet fastsatt av kompetent organ

Bekreftet av representant for selskapet: Arild Svendsen
Dato for fastsettelse av årsregnskapet: 19.05.2021

Grunnlag for avgivelse

År 2020: Årsregnskapet er elektronisk innlevert
År 2019: Tall er hentet fra elektronisk innlevert årsregnskap fra 2020

Det er ikke krav til at årsregnskapet m.v. som sendes til Regnskapsregisteret er undertegnet. Kontrollen på at dette er utført ligger hos revisor/enhetens øverste organ. Sikkerheten ivaretas ved at innsender har rolle/rettighet for innsending av årsregnskapet via Altinn, og ved at det bekreftes at årsregnskapet er fastsatt av kompetent organ.

Brønnøysundregistrene, 05.06.2022



Resultatregnskap

Beløp i: NOK	Note	2020	2019
RESULTATREGNSKAP			
Inntekter			
Leieinntekter		438 000	441 000
Sum inntekter		438 000	441 000
Kostnader			
Avskrivning av driftsmidler	4	27 331	27 331
Annen driftskostnad		104 013	90 518
Sum kostnader		131 344	117 849
Driftsresultat		306 656	323 151
Finansinntekter og finanskostnader			
Annen renteinntekt		3 106	5 373
Sum finansinntekter		3 106	5 373
Netto finans		3 106	5 373
Ordinært resultat før skattekostnad		309 762	328 524
Skattekostnad på ordinært resultat	2	68 148	72 275
Ordinært resultat etter skattekostnad		241 614	256 249
Årsresultat	7	241 614	256 249
Årsresultat etter minoritetsinteresser		241 614	256 249
Totalresultat		241 614	256 249
Overføringer og disponeringer			
Konsernbidrag	7	235 349	248 198
Avsatt til annen egenkapital		6 265	8 051
Sum overføringer og disponeringer		241 614	256 249



Balanse

Beløp i: NOK	Note	2020	2019
BALANSE - EIENDELER			
Anleggsmidler			
Immaterielle eiendeler			
Varige driftsmidler			
Tomter, bygninger o.a. fast eiendom	4, 5	1 002 357	1 029 688
Maskiner og anlegg	4		
Skip og flytende installasjoner	4		
Driftsløsøre, inventar o.a. utstyr	4		
Sum varige driftsmidler		1 002 357	1 029 688
Sum anleggsmidler		1 002 357	1 029 688
Omløpsmidler			
Varer			
Fordringer			
Andre kortsiktige fordringer		32 511	32 266
Sum fordringer		32 511	32 266
Bankinnskudd, kontanter og lignende			
Bankinnskudd, kontanter o.l.		846 204	830 859
Sum bankinnskudd, kontanter og lignende		846 204	830 859
Sum omløpsmidler		878 715	863 125
SUM EIENDELER		1 881 072	1 892 813
BALANSE - EGENKAPITAL OG GJELD			
Egenkapital			
Innskutt egenkapital			
Aksjekapital	3, 7	100 000	100 000
Beholdning av egne aksjer	3		
Overkurs	7	846 321	846 321



Balanse

Beløp i: NOK	Note	2020	2019
Sum innskutt egenkapital		946 321	946 321
Opptjent egenkapital			
Annen egenkapital	7	463 257	456 992
Sum opptjent egenkapital		463 257	456 992
Sum egenkapital	7	1 409 578	1 403 313
Gjeld			
Langsiktig gjeld			
Utsatt skatt	2	72 483	70 715
Sum avsetninger for forpliktelser		72 483	70 715
Annen langsiktig gjeld			
Sum langsiktig gjeld		72 483	70 715
Kortsiktig gjeld			
Leverandørgjeld		2 188	1 746
Betalbar skatt	2		
Skyldig offentlige avgifter		95 094	98 836
Kortsiktig konserngjeld	6, 7	301 729	318 203
Sum kortsiktig gjeld		399 011	418 785
Sum gjeld		471 494	489 500
SUM EGENKAPITAL OG GJELD		1 881 072	1 892 813



Brønnøysundregistrene

ÅRSREGNSKAP FOR REGNSKAPSÅRET 2020 - GENERELL INFORMASJON

Journalnummer: 2021 307992

Enheten

Organisasjonsnummer: 890 012 922
Organisasjonsform: Aksjeselskap
Foretaksnavn: FISKETORGET 2 AS
Forretningsadresse: Fisketorget 2
1771 HALDEN

Regnskapsår

Årsregnskapets periode: 01.01.2020 - 31.12.2020

Konsern

Morselskap i konsern: Nei

Regnskapsregler

Regler for små foretak benyttet: Ja
Benyttet ved utarbeidelsen av
årsregnskapet til selskapet: Regnskapslovens alminnelige regler

Årsregnskapet fastsatt av kompetent organ

Bekreftet av representant for selskapet: Arild Svendsen
Dato for fastsettelse av årsregnskapet: 19.05.2021

Revisjon

Selskapet har besluttet at årsregnskapet
ikke skal revideres: Ja
Årsregnskapet er utarbeidet av ekstern
autorisert regnskapsfører: Ja

Grunnlag for avgivelse

År 2020: Årsregnskap er elektronisk innlevert.
År 2019: Tall er hentet fra elektronisk innlevert årsregnskap fra 2020.

Det er ikke krav til at årsregnskapet m.v. som sendes til Regnskapsregisteret er undertegnet. Kontrollen på at dette er utført ligger hos revisor/enhetens øverste organ. Sikkerheten ivaretas ved at innsender har rolle/rettighet for innsending av årsregnskapet via Altinn, og ved at det bekreftes at årsregnskapet er fastsatt av kompetent organ.

Brønnøysundregistrene, 22.05.2021



Organisasjonsnr: 890 012 922
FISKETORGET 2 AS

RESULTATREGNSKAP

Beløp i: NOK	Note	2020	2019
RESULTATREGNSKAP			
Inntekter			
Leieinntekter		438 000	441 000
Sum inntekter		438 000	441 000
Kostnader			
Avskrivning av driftsmidler 4		27 331	27 331
Annen driftskostnad		104 013	90 518
Sum kostnader		131 344	117 849
Driftsresultat		306 656	323 151
Finansinntekter og finanskostnader			
Annen renteinntekt		3 106	5 373
Sum finansinntekter		3 106	5 373
Netto finans		3 106	5 373
Ordinært resultat før skattekostnad		309 762	328 524
Skattekostnad på ordinært resultat	2	68 148	72 275
Ordinært resultat etter skattekostnad		241 614	256 249
Årsresultat	7	241 614	256 249
Årsresultat etter minoritetsinteresser		241 614	256 249
Totalresultat		241 614	256 249
Overføringer og disponeringer			
Konsernbidrag	7	235 349	248 198
Avsatt til annen egenkapital		6 265	8 051
Sum overføringer og disponeringer		241 614	256 249



Organisasjonsnr: 890 012 922
FISKETORGET 2 AS

BALANSE

Beløp i: NOK **Note** **2020** **2019**

BALANSE - EIENDELER

Anleggsmidler Immaterielle eiendeler

Varige driftsmidler

Tomter, bygninger o.a. fast eiendom	4, 5	1 002 357	1 029 688
Maskiner og anlegg	4		
Skip og flytende installasjoner	4		
Driftsløsøre, inventar o. a. utstyr	4		
Sum varige driftsmidler		1 002 357	1 029 688
Sum anleggsmidler		1 002 357	1 029 688

Omløpsmidler

Varer

Fordringer

Andre kortsiktige fordringer		32 511	32 266
Sum fordringer		32 511	32 266

Bankinnskudd, kontanter og lignende

Bankinnskudd, kontanter o. l.		846 204	830 859
Sum bankinnskudd, kontanter og lignende		846 204	830 859

Sum omløpsmidler **878 715** **863 125**

SUM EIENDELER **1 881 072** **1 892 813**

BALANSE - EGENKAPITAL OG GJELD

Egenkapital

Innskutt egenkapital

Aksjekapital	3, 7	100 000	100 000
Beholdning av egne aksjer	3		
Overkurs	7	846 321	846 321
Sum innskutt egenkapital		946 321	946 321

Opptjent egenkapital

Annen egenkapital	7	463 257	456 992
Sum opptjent egenkapital		463 257	456 992



Sum egenkapital	7	1 409 578	1 403 313
Gjeld			
Langsiktig gjeld			
Utsatt skatt	2	72 483	70 715
Sum avsetninger for forpliktelser		72 483	70 715
Annen langsiktig gjeld			
Sum langsiktig gjeld		72 483	70 715
Kortsiktig gjeld			
Leverandørgjeld		2 188	1 746
Betalbar skatt	2		
Skyldig offentlige avgifter		95 094	98 836
Kortsiktig konserngjeld	6, 7	301 729	318 203
Sum kortsiktig gjeld		399 011	418 785
Sum gjeld		471 494	489 500
SUM EGENKAPITAL OG GJELD		1 881 072	1 892 813



Organisasjonsnr: 890 012 922
FISKETORGET 2 AS

NOTEOPPLYSNINGER - SELSKAP - alle poster oppgitt i hele tall

Note

Regnskapsprinsipper

Note

Antall aksjer og aksjeeiere

<u>Aksjeklasse</u>	<u>Ant. aksjer</u>	<u>Pålydende</u>	<u>Bokført verdi</u>
Ordinære aksjer	100.00	1000.00	100000.00

<u>Aksjeeiere - fritekst</u>	<u>Antall</u>	<u>Eierandel</u>	<u>Aksjeklasse</u>
O'K Trykk AS	100.00	100.00%	Ordinære aksjer

<u>Sum</u>	<u>Sum antall</u>	<u>Sum eierandel</u>
	100.00	100.00%

Note

Ytelser til ledende personer
Er det gitt ytelser til ledende person: Nei

Ytelser til daglig leder

<u>Ytelser</u>	<u>Lønn</u>	<u>Pensj.forpl.</u>	<u>Andre godtgj.</u>
----------------	-------------	---------------------	----------------------

Note

Antall årsverk i regnskapsåret

Virksomheten har hatt følgende antall årsverk:
0.00

Note

Lån og sikkerhetsstillelse til ledende personer og aksjeeiere

Er det gitt lån eller sikkerhetsstillelse til ledende personer: Nei



 Legally signed by
John Aage Kjelbergnes
18.05.2021

 Legally signed by
Arlid Svendsen
19.05.2021

Årsoppgjøret 2020

Fisketorget 2 AS

Innhold:

Resultat
Balanse
Noter



Org.nr: 890 012 922



Legally signed by
John Aage Kjelbergnes
18.05.2021


Legally signed by
Arlid Svendsen
19.05.2021


Resultatregnskap

Fisketorget 2 AS

Driftsinntekter og driftskostnader	Note	2020	2019
Leieinntekter		438 000	441 000
Sum driftsinntekter		438 000	441 000
Avskrivning av driftsmidler	4	27 331	27 331
Annen driftskostnad		104 013	90 518
Sum driftskostnader		131 344	117 849
Driftsresultat		306 656	323 151
Finansinntekter og finanskostnader			
Renteinntekt		3 106	5 373
Resultat av finansposter		3 106	5 373
Ordinært resultat før skattekostnad		309 762	328 524
Skattekostnad på ordinært resultat	2	68 148	72 275
Ordinært resultat		241 614	256 249
Årsresultat	7	241 614	256 249
Overføringer			
Avsatt konsernbidrag	7	235 349	248 198
Avsatt til annen egenkapital		6 265	8 051
Sum overføringer		241 614	256 249



 Legally signed by
John Aage Kjelbergnes
18.05.2021

 Legally signed by
Arlid Svendsen
19.05.2021

Balanse

Fisketorget 2 AS

Eiendeler	Note	2020	2019
Anleggsmidler			
Varige driftsmidler			
Tomter, bygninger o.a. fast eiendom	4, 5	1 002 357	1 029 688
Sum varige driftsmidler		1 002 357	1 029 688
Sum anleggsmidler		1 002 357	1 029 688
Omløpsmidler			
Fordringer			
Andre kortsiktige fordringer		32 511	32 266
Sum fordringer		32 511	32 266
Bankinnskudd, kontanter o.l.		846 204	830 859
Sum omløpsmidler		878 715	863 125
Sum eiendeler		1 881 072	1 892 813



Legally signed by
John Aage Kjelbergnes
18.05.2021

Legally signed by
Arild Svendsen
19.05.2021

Balanse Fisketorget 2 AS

Egenkapital og gjeld	Note	2020	2019
Innskutt egenkapital			
Aksjekapital	3, 7	100 000	100 000
Overkurs	7	846 321	846 321
Sum innskutt egenkapital		946 321	946 321
Opptjent egenkapital			
Annen egenkapital	7	463 257	456 992
Sum opptjent egenkapital		463 257	456 992
Sum egenkapital	7	1 409 578	1 403 313
Gjeld			
Avsetning for forpliktelseser			
Utsatt skatt	2	72 483	70 715
Sum avsetning for forpliktelseser		72 483	70 715
Kortsiktig gjeld			
Leverandørgjeld		2 188	1 746
Gjeld til konsernselskap	6, 7	301 729	318 203
Skyldig offentlige avgifter		95 094	98 836
Sum kortsiktig gjeld		399 011	418 785
Sum gjeld		471 494	489 500
Sum egenkapital og gjeld		1 881 072	1 892 813

Halden, 18.05.2021
Styret i Fisketorget 2 AS

Arild Svendsen
styreleder

John Aage Kjelbergnes
styremedlem



Noter

Fisketorget 2 AS

Legally signed by
John Aage Kjelbergnes
18.05.2021

Legally signed by
Arlid Svendsen
19.05.2021

Regnskapsprinsipper

Årsregnskapet er satt opp i samsvar med regnskapsloven og NRS 8 - God regnskapsskikk for små foretak. Regnskapet er avlagt under forutsetning om fortsatt drift.

Driftsinntekter

Inntektsføring ved salg av varer skjer på leveringstidspunktet. Tjenester inntektsføres etter hvert som de leveres.

Skatt

Skattekostnaden i resultatregnskapet omfatter både periodens betalbare skatt og endring i utsatt skatt. Utsatt skatt er beregnet med 22 % på grunnlag av de midlertidige forskjeller som eksisterer mellom regnskapsmessige og skattemessige verdier, samt ligningsmessig underskudd til fremføring ved utgangen av regnskapsåret. Skatteøkende og skattereduserende midlertidige forskjeller som reverserer eller kan reverseres i samme periode er utlignet og nettoført.

Klassifisering og vurdering av anleggsmidler

Anleggsmidler omfatter eiendeler bestemt til varig eie og bruk. Anleggsmidler er vurdert til anskaffelseskost. Varige driftsmidler balanseføres og avskrives over driftsmidlets økonomiske levetid. Avskrivningsperioden for fast eiendom anskaffet etter 2009 er dekomponert i en del som gjelder råbygget og en del som gjelder faste tekniske installasjoner. Varige driftsmidler nedskrives til gjenvinnbart beløp ved verdifall som forventes ikke å være forbigående. Gjenvinnbart beløp er det høyeste av netto salgsverdi og verdi i bruk. Verdi i bruk er nåverdi av fremtidige kontantstrømmer knyttet til eiendelen. Nedskrivningen reverseres når grunnlaget for nedskrivningen ikke lenger er til stede.

Klassifisering og vurdering av omløpsmidler

Omløpsmidler og kortsiktig gjeld omfatter normalt poster som forfaller til betaling innen ett år etter balansedagen, samt poster som knytter seg til varekretsløpet. Omløpsmidler vurderes til laveste verdi av anskaffelseskost og virkelig verdi.

Fordringer

Kundefordringer og andre fordringer oppføres til pålydende etter fradrag for avsetning til forventet tap. Avsetning til tap gjøres på grunnlag av en individuell vurdering av de enkelte fordringene.



Noter

Fisketorget 2 AS

Legally signed by
John Aage Kjelbergnes
18.05.2021

Legally signed by
Arlid Svendsen
19.05.2021

Note 1 Lønnskostnader, antall ansatte, godtgjørelser, lån til ansatte m.m.

Selskapet hadde i 2020 ingen ansatte og det ble heller ikke ytet godtgjørelser til ledelsen i løpet av regnskapsåret.

Selskapet er ikke pliktig til å ha obligatorisk tjenestepensjon.

Note 2 Skatt

Årets skattekostnad	2020	2019
Resultatført skatt på ordinært resultat:		
Betalbar skatt	66 380	70 005
Endring i utsatt skatt	1 768	2 270
Skattekostnad ordinært resultat	68 148	72 275

Skattepliktig inntekt:		
Ordinært resultat før skatt	309 762	328 524
Permanente forskjeller	0	0
Endring i midlertidige forskjeller	-8 033	-10 320
Avgitt konsernbidrag	-301 729	-318 203
Skattepliktig inntekt	0	1

Betalbar skatt i balansen:		
Betalbar skatt på årets resultat	66 380	70 005
Betalbar skatt på avgitt konsernbidrag	-66 380	-70 005
Sum betalbar skatt i balansen	0	0

Skatteeffekten av midlertidige forskjeller som har gitt opphav til utsatt skatt og utsatte skattefordeler, spesifisert på typer av midlertidige forskjeller

	2020	2019	Endring
Varige driftsmidler	329 466	321 433	-8 033
Sum	329 466	321 433	-8 033
Grunnlag for utsatt skatt	329 466	321 433	-8 033
Utsatt skatt (22 %)	72 483	70 715	-1 767



Noter

Fisketorget 2 AS

Legally signed by
John Aage Kjelbergnes
18.05.2021

Legally signed by
Arid Svendsen
19.05.2021

Note 3 Aksjonærer

Aksjekapitalen i Fisketorget 2 AS pr. 31.12 består av:

	Antall	Pålydende	Bokført
Ordinære aksjer	100	1 000,0	100 000
Sum	100		100 000

Eierstruktur

De største aksjonærene i % pr. 31.12 var:

	Ordinære	Eierandel	Stemmeandel
O'K Trykk AS	100	100,0	100,0

Note 4 Anleggsmidler

	Bygninger og tomter	Sum
Anskaffelseskost pr. 01.01.20	1 366 585	1 366 585
= Anskaffelseskost 31.12.20	1 366 585	1 366 585
Akkumulerte avskrivninger 31.12.20	364 228	364 228
= Bokført verdi 31.12.20	1 002 357	1 002 357
Årets ordinære avskrivninger	27 331	27 331
Økonomisk levetid	50 år	

Note 5 Pantstillelser og garantier m.v.

Garantiforpliktelser som ikke er regnskapsført:

Selskapet har stillet garanti for gjeld i morselskapet med kr 4 500 000.

Bokført gjeld i morselskap, som det er stillet garanti for, pr. 31.12 er kr 4 404 607.

Som sikkerhet er det stillet pant i selskapets eiendom, bokført verdi kr 1 002 357.

Note 6 Mellomværende i konsern

Kortsiktig gjeld til morselskap utgjør kr 301 729 pr 31.12 som vedrører avgitt konsernbidrag.


Fisketorget 2 AS


Org.nr: 890 012 922



Noter

Fisketorget 2 AS

 Legally signed by
John Aage Kjelbergnes
18.05.2021

 Legally signed by
Arlid Svendsen
19.05.2021

Note 7 Egenkapital

	Aksjekapital	Overkurs	Annen egenkapital	Sum egenkapital
Pr. 31.12.2019	100 000	846 321	456 992	1 403 313
Endringer ført mot EK			0	0
Pr. 01.01.2020	100 000	846 321	456 992	1 403 313
Årets resultat			241 614	241 614
Konsernbidrag avgitt			-235 349	-235 349
Pr. 31.12.2020	100 000	846 321	463 257	1 409 578