



## ÅRSREGNSKAPET FOR REGNSKAPSÅRET 2017 - GENERELL INFORMASJON

### Enheten

Organisasjonsnummer: 917 584 842  
Organisasjonsform: Aksjeselskap  
Foretaksnavn: A3 TRANSPORT AS  
Forretningsadresse: Nikkelveien 8  
4313 SANDNES

### Regnskapsår

Årsregnskapets periode: 01.01.2017 - 31.12.2017

### Konsern

Morselskap i konsern: Nei

### Regnskapsregler

Regler for små foretak benyttet: Ja  
Benyttet ved utarbeidelsen av årsregnskapet til selskapet: Regnskapslovens alminnelige regler

### Årsregnskapet fastsatt av kompetent organ

Bekreftet av representant for selskapet: Øyvind Kittelsen  
Dato for fastsettelse av årsregnskapet: 16.02.2018

### Grunnlag for avgivelse

År 2017: Årsregnskapet er elektronisk innlevert  
År 2016: Tall er hentet fra elektronisk innlevert årsregnskap fra 2017

*Det er ikke krav til at årsregnskapet m.v. som sendes til Regnskapsregisteret er undertegnet. Kontrollen på at dette er utført ligger hos revisor/enhetens øverste organ. Sikkerheten ivaretas ved at innsender har rolle/rettighet for innsending av årsregnskapet via Altinn, og ved at det bekreftes at årsregnskapet er fastsatt av kompetent organ.*

Brønnøysundregistrene, 03.08.2019



## Resultatregnskap

Beløp i: NOK	Note	2017	2016
<b>RESULTATREGNSKAP</b>			
<b>Inntekter</b>			
Salgsinntekt		21 070 275	5 330 098
<b>Sum inntekter</b>		<b>21 070 275</b>	<b>5 330 098</b>
<b>Kostnader</b>			
Varekostnad		14 504 243	3 445 878
Lønnskostnad	2	4 050 809	1 228 056
Avskrivning på varige driftsmidler og immaterielle eiendeler	5	60 120	20 808
Annen driftskostnad		1 589 240	784 454
<b>Sum kostnader</b>		<b>20 204 413</b>	<b>5 479 197</b>
<b>Driftsresultat</b>		<b>865 862</b>	<b>-149 099</b>
<b>Finansinntekter og finanskostnader</b>			
Annen renteinntekt		559	64
<b>Sum finansinntekter</b>		<b>559</b>	<b>64</b>
Annen rentekostnad		1 410	1 452
<b>Sum finanskostnader</b>		<b>1 410</b>	<b>1 452</b>
<b>Netto finans</b>		<b>-851</b>	<b>-1 388</b>
<b>Ordinært resultat før skattekostnad</b>		<b>865 011</b>	<b>-150 486</b>
Skattekostnad på ordinært resultat	3	210 672	-36 241
<b>Ordinært resultat etter skattekostnad</b>		<b>654 339</b>	<b>-114 245</b>
<b>Årsresultat</b>		<b>654 339</b>	<b>-114 245</b>
<b>Årsresultat etter minoritetsinteresser</b>		<b>654 339</b>	<b>-114 245</b>
<b>Totalresultat</b>		<b>654 339</b>	<b>-114 245</b>
<b>Overføringer og disponeringer</b>			
Udekket tap		114 245	-114 245
Overføringer til/fra annen egenkapital		540 094	



## Resultatregnskap

<b>Beløp i: NOK</b>	<b>Note</b>	<b>2017</b>	<b>2016</b>
Sum overføringer og disponeringer		654 339	-114 245



## Balanse

Beløp i: NOK	Note	2017	2016
<b>BALANSE - EIENDELER</b>			
<b>Anleggsmidler</b>			
<b>Immaterielle eiendeler</b>			
Utsatt skattefordel	3		36 241
<b>Sum immaterielle eiendeler</b>			<b>36 241</b>
<b>Varige driftsmidler</b>			
Maskiner og anlegg		76 893	97 449
Driftsløsøre, inventar, verktøy, kontormaskiner og lignende		142 774	182 338
<b>Sum varige driftsmidler</b>	5	<b>219 667</b>	<b>279 787</b>
<b>Finansielle anleggsmidler</b>			
Andre fordringer		59 000	
<b>Sum finansielle anleggsmidler</b>		<b>59 000</b>	
<b>Sum anleggsmidler</b>		<b>278 667</b>	<b>316 028</b>
<b>Omløpsmidler</b>			
<b>Varer</b>			
<b>Fordringer</b>			
Kundefordringer		1 855 210	1 171 131
Andre fordringer		47 914	35 832
<b>Sum fordringer</b>		<b>1 903 125</b>	<b>1 206 963</b>
<b>Bankinnskudd, kontanter og lignende</b>			
Bankinnskudd, kontanter og lignende	6	1 965 137	388 164
<b>Sum bankinnskudd, kontanter og lignende</b>		<b>1 965 137</b>	<b>388 164</b>
<b>Sum omløpsmidler</b>		<b>3 868 261</b>	<b>1 595 127</b>
<b>SUM EIENDELER</b>		<b>4 146 928</b>	<b>1 911 155</b>

## BALANSE - EGENKAPITAL OG GJELD



## Balanse

Beløp i: NOK	Note	2017	2016
<b>Egenkapital</b>			
<b>Innskutt egenkapital</b>			
Selskapskapital	4	354 000	354 000
Beholdning av egne aksjer	4	-3 000	
Overkurs	4	51 000	54 000
Annen innskutt egenkapital	4		-8 000
<b>Sum innskutt egenkapital</b>		<b>402 000</b>	<b>400 000</b>
<b>Opptjent egenkapital</b>			
Annen egenkapital	4	532 094	
Udekket tap	4		114 245
<b>Sum opptjent egenkapital</b>		<b>532 094</b>	<b>-114 245</b>
<b>Sum egenkapital</b>		<b>934 094</b>	<b>285 755</b>
<b>Gjeld</b>			
<b>Langsiktig gjeld</b>			
Utsatt skatt	3	7 347	
<b>Sum avsetninger for forpliktelser</b>		<b>7 347</b>	
<b>Annen langsiktig gjeld</b>			
<b>Sum langsiktig gjeld</b>		<b>7 347</b>	<b>0</b>
<b>Kortsiktig gjeld</b>			
Leverandørgjeld		1 465 362	1 003 566
Betalbar skatt	3	167 084	
Skyldige offentlige avgifter		429 335	336 051
Annen kortsiktig gjeld		1 143 706	285 784
<b>Sum kortsiktig gjeld</b>		<b>3 205 487</b>	<b>1 625 401</b>
<b>Sum gjeld</b>		<b>3 212 834</b>	<b>1 625 401</b>
<b>SUM EGENKAPITAL OG GJELD</b>		<b>4 146 928</b>	<b>1 911 155</b>



<b>Resultatregnskap</b>			
<b>A3 Transport AS</b>			
<b>Driftsinntekter og driftskostnader</b>	<b>Note</b>	<b>2017</b>	<b>2016</b>
Salgsinntekt		21 070 275	5 330 098
<b>Sum driftsinntekter</b>		<b>21 070 275</b>	<b>5 330 098</b>
Fremmedytelse underretreprise		14 504 243	3 445 878
Lønnskostnad	2	4 050 809	1 228 056
Avskrivning av driftsmidler	5	60 120	20 808
Annen driftskostnad		1 589 240	784 454
<b>Sum driftskostnader</b>		<b>20 204 413</b>	<b>5 479 197</b>
<b>Driftsresultat</b>		<b>865 862</b>	<b>-149 099</b>
<b>Finansinntekter og finanskostnader</b>			
Annen renteinntekt		559	64
Annen rentekostnad		1 410	1 452
<b>Resultat av finansposter</b>		<b>-851</b>	<b>-1 388</b>
Ordinært resultat før skattekostnad		865 011	-150 486
Skattekostnad på ordinært resultat	3	210 672	-36 241
<b>Ordinært resultat</b>		<b>654 339</b>	<b>-114 245</b>
<b>Årsresultat</b>		<b>654 339</b>	<b>-114 245</b>
<b>Overføringer</b>			
Avsatt til dekning av tidligere udekket tap		114 245	0
Avsatt til annen egenkapital		540 094	0
Overført til udekket tap		0	114 245
<b>Sum overføringer</b>		<b>654 339</b>	<b>-114 245</b>



<b>Balanse</b>			
<b>A3 Transport AS</b>			
<b>Eiendeler</b>	<b>Note</b>	<b>2017</b>	<b>2016</b>
<b>Anleggsmidler</b>			
<b>Immaterielle eiendeler</b>			
Utsatt skattefordel	3	0	36 241
<b>Sum immaterielle eiendeler</b>		<b>0</b>	<b>36 241</b>
<b>Varige driftsmidler</b>			
Maskiner og anlegg		76 893	97 449
Driftsløsøre, inventar o.a. utstyr		142 774	182 338
<b>Sum varige driftsmidler</b>	<b>5</b>	<b>219 667</b>	<b>279 787</b>
Andre langsiktige fordringer		59 000	0
<b>Sum finansielle anleggsmidler</b>		<b>59 000</b>	<b>0</b>
<b>Sum anleggsmidler</b>		<b>278 667</b>	<b>316 028</b>
<b>Omløpsmidler</b>			
<b>Fordringer</b>			
Kundefordringer		1 855 210	1 171 131
Andre kortsiktige fordringer		47 914	35 832
<b>Sum fordringer</b>		<b>1 903 125</b>	<b>1 206 963</b>
Bankinnskudd, kontanter o.l.	6	1 965 137	388 164
<b>Sum omløpsmidler</b>		<b>3 868 261</b>	<b>1 595 127</b>
<b>Sum eiendeler</b>		<b>4 146 928</b>	<b>1 911 155</b>

A3 Transport AS

Side 2



<b>Balanse</b>			
<b>A3 Transport AS</b>			
<b>Egenkapital og gjeld</b>	<b>Note</b>	<b>2017</b>	<b>2016</b>
<b>Egenkapital</b>			
<b>Innskutt egenkapital</b>			
Aksjekapital	4	354 000	354 000
Egne aksjer	4	-3 000	0
Overkurs	4	51 000	54 000
Annen innskutt egenkapital	4	0	-8 000
<b>Sum innskutt egenkapital</b>		<b>402 000</b>	<b>400 000</b>
<b>Opptjent egenkapital</b>			
Annen egenkapital	4	532 094	0
Udekket tap	4	0	-114 245
<b>Sum opptjent egenkapital</b>		<b>532 094</b>	<b>-114 245</b>
<b>Sum egenkapital</b>		<b>934 094</b>	<b>285 755</b>
<b>Gjeld</b>			
Utsatt skatt	3	7 347	0
<b>Sum avsetning for forpliktelser</b>		<b>7 347</b>	<b>0</b>
<b>Kortsiktig gjeld</b>			
Leverandørgjeld		1 465 362	1 003 566
Betalbar skatt	3	167 084	0
Skyldig offentlige avgifter		429 335	336 051
Annen kortsiktig gjeld		1 143 706	285 784
<b>Sum kortsiktig gjeld</b>		<b>3 205 487</b>	<b>1 625 401</b>
<b>Sum gjeld</b>		<b>3 212 834</b>	<b>1 625 401</b>
<b>Sum egenkapital og gjeld</b>		<b>4 146 928</b>	<b>1 911 155</b>
16.02.2018 Styret i A3 Transport AS			
_____ Siv Løge styreleder	_____ David Torgersen styremedlem/daglig leder	_____ Arild Refsland styremedlem	
<b>A3 Transport AS</b>		<b>Side 3</b>	



**FORUS**  
REVISJON AS  
STATSAUTORISERTE REVISORER

Til generalforsamlingen i A3 Transport AS

## Uavhengig revisors beretning

### Uttalelse om revisjonen av årsregnskapet

#### Konklusjon

Vi har revidert A3 Transport AS' årsregnskap som viser et overskudd på kr 654 339. Årsregnskapet består av balanse per 31. desember 2017, resultatregnskap for regnskapsåret avsluttet per denne datoen og noter til årsregnskapet, herunder et sammendrag av viktige regnskapsprinsipper.

Etter vår mening er det medfølgende årsregnskapet avgitt i samsvar med lov og forskrifter og gir et rettvise bilde av selskapets finansielle stilling per 31. desember 2017, og av dets resultater for regnskapsåret avsluttet per denne datoen i samsvar med regnskapslovens regler og god regnskapsskikk i Norge.

#### Grunnlag for konklusjonen

Vi har gjennomført revisjonen i samsvar med lov, forskrift og god revisjonsskikk i Norge, herunder de internasjonale revisjonsstandardene (ISA-ene). Våre oppgaver og plikter i henhold til disse standardene er beskrevet i Revisors oppgaver og plikter ved revisjon av årsregnskapet. Vi er uavhengige av selskapet slik det kreves i lov og forskrift, og har overholdt våre øvrige etiske forpliktelser i samsvar med disse kravene. Etter vår oppfatning er innhentet revisjonsbevis tilstrekkelig og hensiktsmessig som grunnlag for vår konklusjon.

#### Styrets og daglig leders ansvar for årsregnskapet

Styret og daglig leder (ledelsen) er ansvarlig for å utarbeide årsregnskapet i samsvar med lov og forskrifter, herunder for at det gir et rettvise bilde i samsvar med regnskapslovens regler og god regnskapsskikk i Norge. Ledelsen er også ansvarlig for slik intern kontroll som den finner nødvendig for å kunne utarbeide et årsregnskap som ikke inneholder vesentlig feilinformasjon, verken som følge av misligheter eller utilsiktede feil.

Ved utarbeidelsen av årsregnskapet må ledelsen ta standpunkt til selskapets evne til fortsatt drift og opplyse om forhold av betydning for fortsatt drift. Forutsetningen om fortsatt drift skal legges til grunn for årsregnskapet så lenge det ikke er sannsynlig at virksomheten vil bli avvirket.

#### Revisors oppgaver og plikter ved revisjonen av årsregnskapet

Vårt mål er å oppnå betryggende sikkerhet for at årsregnskapet som helhet ikke inneholder vesentlig feilinformasjon, verken som følge av misligheter eller utilsiktede feil, og å avgi en revisjonsberetning som inneholder vår konklusjon. Betryggende sikkerhet er en høy grad av sikkerhet, men ingen garanti for at en revisjon utført i samsvar med lov, forskrift og god revisjonsskikk i Norge, herunder ISA-ene, alltid vil avdekke vesentlig feilinformasjon som eksisterer. Feilinformasjon kan oppstå som følge av misligheter eller utilsiktede feil. Feilinformasjon blir vurdert som vesentlig dersom den enkeltvis eller



(2)

samlet med rimelighet kan forventes å påvirke økonomiske beslutninger som brukerne foretar basert på årsregnskapet.

Det henvises til <https://revisorforeningen.no/revisjonsberetninger> som inneholder en beskrivelse av revisors oppgaver og plikter.

### Uttalelse om øvrige lovmessige krav

#### Konklusjon om registrering og dokumentasjon

Basert på vår revisjon av årsregnskapet som beskrevet ovenfor, og kontrollhandlinger vi har funnet nødvendig i henhold til internasjonal standard for attestasjonsoppdrag (ISAE) 3000 «Attestasjonsoppdrag som ikke er revisjon eller forenklet revisorkontroll av historisk finansiell informasjon», mener vi at ledelsen har oppfylt sin plikt til å sørge for ordentlig og oversiktlig registrering og dokumentasjon av selskapets regnskapsopplysninger i samsvar med lov og god bokføringsskikk i Norge.

Forus, 16. februar 2018

Forus Revisjon AS

  
Jan Egil Aase  
Statsautorisert revisor



<b>Resultatregnskap</b>			
<b>A3 Transport AS</b>			
<b>Driftsinntekter og driftskostnader</b>	<b>Note</b>	<b>2017</b>	<b>2016</b>
Salgsinntekt		21 070 275	5 330 098
<b>Sum driftsinntekter</b>		<b>21 070 275</b>	<b>5 330 098</b>
Fremmedytelse underetpreise		14 504 243	3 445 878
Lønnskostnad	2	4 050 809	1 228 056
Avskrivning av driftsmidler	5	60 120	20 808
Annen driftskostnad		1 589 240	784 454
<b>Sum driftskostnader</b>		<b>20 204 413</b>	<b>5 479 197</b>
<b>Driftsresultat</b>		<b>865 862</b>	<b>-149 099</b>
<b>Finansinntekter og finanskostnader</b>			
Annen renteinntekt		559	64
Annen rentekostnad		1 410	1 452
<b>Resultat av finansposter</b>		<b>-851</b>	<b>-1 388</b>
Ordinært resultat før skattekostnad		865 011	-150 486
Skattekostnad på ordinært resultat	3	210 672	-36 241
<b>Ordinært resultat</b>		<b>654 339</b>	<b>-114 245</b>
<b>Årsresultat</b>		<b>654 339</b>	<b>-114 245</b>
<b>Overføringer</b>			
Avsatt til dekning av tidligere udekket tap		114 245	0
Avsatt til annen egenkapital		540 094	0
Overført til udekket tap		0	114 245
<b>Sum overføringer</b>		<b>654 339</b>	<b>-114 245</b>



<b>Balanse</b>			
<b>A3 Transport AS</b>			
<b>Eiendeler</b>	<b>Note</b>	<b>2017</b>	<b>2016</b>
<b>Anleggsmidler</b>			
<b>Immaterielle eiendeler</b>			
Utsatt skattefordel	3	0	36 241
<b>Sum immaterielle eiendeler</b>		<b>0</b>	<b>36 241</b>
<b>Varige driftsmidler</b>			
Maskiner og anlegg		76 893	97 449
Driftsløsøre, inventar o.a. utstyr		142 774	182 338
<b>Sum varige driftsmidler</b>	5	<b>219 667</b>	<b>279 787</b>
Andre langsiktige fordringer		59 000	0
<b>Sum finansielle anleggsmidler</b>		<b>59 000</b>	<b>0</b>
<b>Sum anleggsmidler</b>		<b>278 667</b>	<b>316 028</b>
<b>Omløpsmidler</b>			
<b>Fordringer</b>			
Kundefordringer		1 855 210	1 171 131
Andre kortsiktige fordringer		47 914	35 832
<b>Sum fordringer</b>		<b>1 903 125</b>	<b>1 206 963</b>
Bankinnskudd, kontanter o.l.	6	1 965 137	388 164
<b>Sum omløpsmidler</b>		<b>3 868 261</b>	<b>1 595 127</b>
<b>Sum eiendeler</b>		<b>4 146 928</b>	<b>1 911 155</b>




A3 Transport AS

Side 2



<b>Balanse</b>			
<b>A3 Transport AS</b>			
<b>Egenkapital og gjeld</b>	<b>Note</b>	<b>2017</b>	<b>2016</b>
<b>Egenkapital</b>			
<b>Innskutt egenkapital</b>			
Aksjekapital	4	354 000	354 000
Egne aksjer	4	-3 000	0
Overkurs	4	51 000	54 000
Annen innskutt egenkapital	4	0	-8 000
<b>Sum innskutt egenkapital</b>		<b>402 000</b>	<b>400 000</b>
<b>Opptjent egenkapital</b>			
Annen egenkapital	4	532 094	0
Udekket tap	4	0	-114 245
<b>Sum opptjent egenkapital</b>		<b>532 094</b>	<b>-114 245</b>
<b>Sum egenkapital</b>		<b>934 094</b>	<b>285 755</b>
<b>Gjeld</b>			
Utsatt skatt	3	7 347	0
<b>Sum avsetning for forpliktelser</b>		<b>7 347</b>	<b>0</b>
<b>Kortsiktig gjeld</b>			
Leverandørgjeld		1 465 362	1 003 566
Betalbar skatt	3	167 084	0
Skyldig offentlige avgifter		429 335	336 051
Annen kortsiktig gjeld		1 143 706	285 784
<b>Sum kortsiktig gjeld</b>		<b>3 205 487</b>	<b>1 625 401</b>
<b>Sum gjeld</b>		<b>3 212 834</b>	<b>1 625 401</b>
<b>Sum egenkapital og gjeld</b>		<b>4 146 928</b>	<b>1 911 155</b>

16.02.2018  
Styret i A3 Transport AS

 Siv Løge styreleder	 David Torgersen styremedlem/daglig leder	 Arild Refsland styremedlem
---	--	--

A3 Transport AS Side 3



A3 Transport AS

Noter til regnskapet for 2017

## Noté 1 Regnskapsprinsipper

Årsregnskapet er satt opp i samsvar med regnskapsloven 1998 og god regnskapsskikk for små foretak. Selskapet er stiftet 05.07.2016, 2017 er første hele driftsår.

### Inntekter

Inntektsføring ved salg av varer og tjenester skjer etter hvert som de leveres.

### Klassifisering og vurdering av balanseposter

Eiendeler bestemt til varig eie eller bruk er klassifisert som anleggsmidler.

Fordringer klassifiseres som omløpsmidler hvis de skal tilbakebetales i løpet av ett år etter utbetalingstidspunktet. For gjeld er analoge kriterier lagt til grunn.

Omløpsmidler vurderes til laveste av anskaffelseskost og virkelig verdi. Kortsiktig gjeld balanseføres til nominelt beløp på etableringstidspunktet.

Anleggsmidler vurderes til anskaffelseskost. Varige anleggsmidler som forringes i verdi avskrives lineært over forventet økonomisk levetid. Anleggsmidlene nedskrives til virkelig verdi ved verdifall som ikke forventes å være forbigående. Langsiktig gjeld i norske kroner med unntak av andre avsetninger balanseføres til nominelt beløp på etableringstidspunktet.

### Skatt

Skattekostnaden i resultatregnskapet omfatter både betalbare skatter og endringer i utsatt skatt/skattefordel. Utsatt skatt / skattefordel er beregnet med 24 % (2016) og 23% (2017) på grunnlag av de midlertidige forskjeller som eksisterer mellom regnskapsmessige, skatteøkende og skattereduserende midlertidige forskjeller som reverserer eller kan reversere i samme periode, samt ligningsmessig underskudd til fremføring ved utgangen av regnskapsåret er utlignet og nettoført.



A3 Transport AS

Noter til regnskapet for 2017

## Note 2 Lønnskostnader, antall ansatte, godtgjørelser, lån til ansatte

Lønnskostnader	2017	2016
Lønninger	2 925 372	1 049 432
Avsatt lønn	586 565	0
Arbeidsgiveravgift	381 345	150 723
Pensjonskostnader	80 656	15 133
Andre personalkostnader	76 871	12 768
<b>Sum</b>	<b>4 050 809</b>	<b>1 228 056</b>

Antall årsverk pr 31.12.17 6

### Ytelser til ledende personer

	Daglig leder
Lønn	488 600
Pensjonskostnader	16 131
Annen godtgjørelse	4 392

Selskapet er pliktig til å ha tjenstepensjonsordning etter lov om obligatorisk tjenstepensjon og selskapet har pensjonsordning som oppfyller kravene etter denne loven.

## Note 3 Skatt

Årets skattekostnad fordeler seg på:	2017	2016
Endring utsatt skatt	43 588	-36 241
Betalbar skatt	167 084	0
<b>Sum skattekostnad</b>	<b>210 672</b>	<b>-36 241</b>

Betalbar skatt i balansen består av	2017	2016
Årets betalbar skatt	167 084	0
<b>Sum</b>	<b>167 084</b>	<b>0</b>

Oversikt over midlertidige forskjeller:	Endring	2017	2016
Netto grunnlag	182 948	31 942	-151 006
<b>SUM</b>	<b>182 948</b>	<b>31 942</b>	<b>-151 006</b>
<b>Hera 24% (2016) og 23% (2017) utsatt skatt / skattefordel</b>	<b>43 588</b>	<b>7 347</b>	<b>-36 241</b>

side 2



## A3 Transport AS

## Noter til regnskapet for 2017

### Note 4 Aksjekapital og aksjonærinformasjon

Aksjekapitalen i selskapet pr. 31.12.17 består av to aksjeklasser,

A-aksjer pålydene	1 000
B-aksjer pålydene	1 000

B-aksjene har ikke utbytte og stemmerett. For øvrig er aksjene likestilte.

Aksjonærene i selskapet pr. 31.12	Antall A-aksjer	Andel A-aksjer	Antall aksjer
KT-Invest	100	33 %	100
Refsland Holding	100	33 %	100
Siv Løge	100	33 %	100
Asheim			9
Karmøy Frakt			6
Andre aksjonærer, 13 stk, med 3 aksjer hver			39
<b>Sum Aksjer</b>	<b>300</b>	<b>100 %</b>	<b>354</b>

David Torgersen (KT-Invest AS)	Daglig leder og styremedlem
Siv Løge	Styreleder
Arild Refsland (Refsland Holding AS)	Styremedlem

Selskapet eier 3 egne aksjer, klasse B, pålydene a kr 1.000

Selskapet har fordring på aksjonær, som eier 3 aksjer, på kr 48.000

### Årets endring i egenkapitalen

	Aksjekapital	Egne aksjer	Overkurs fond	Annen Innskutt Egenkapital	Opptjent egenkapital	Sum
Egenkapital pr 31.12.16	354 000	0	54 000	-8 000	-114 245	-68 245
Fører annen innskutt egenkapital mot opptjent egenkapital				8 000	-8 000	0
Kjøpt egne aksjer		-3 000	-3 000			-6 000
Årets resultat			0	0	654 339	654 339
<b>Egenkapital pr. 31.12.17</b>	<b>354 000</b>	<b>-3 000</b>	<b>51 000</b>	<b>0</b>	<b>532 094</b>	<b>934 094</b>



A3 Transport AS

Noter til regnskapet for 2017

**Note 5 Varige driftsmidler**

	<b>Driftsløsøre</b>
Anskaffelseskost pr 01.01	300 595
Årets tilgang	0
Årets avgang	0
<b>Anskaffelseskost pr 31.12</b>	<b>300 595</b>
Akkumulerte avskrivninger 31.12	80 927
Akkumulerte nedskrivninger 31.12	0
<b>Balanseført verdi 31.12</b>	<b>219 667</b>
Årets avskrivninger	60 119
Økonomisk levetid	3-5 år

**Note 6 Bundne midler**

Av innestående i bank er kr.174.106,- bundne skattetreksmidler.

**Note 7 Fordringer og gjeld**

Av selskapets fordringer, forfaller kr 36.000 senere enn ett år.

Selskapet har ikke langsiktig gjeld