



ÅRSREGNSKAPET FOR REGNSKAPSÅRET 2024 - GENERELL INFORMASJON

Enheten

Organisasjonsnummer:	916 952 538
Organisasjonsform:	Aksjeselskap
Foretaksnavn:	ORKLAND ENERGI AS
Forretningsadresse:	Megardsvegen 1 7320 FANNREM

Regnskapsår

Årsregnskapets periode:	01.01.2024 - 31.12.2024
-------------------------	-------------------------

Konsern

Mørselskap i konsern:	Ja
Konsernregnskap lagt ved:	Ja

Regnskapsregler

Regler for små foretak benyttet:	Nei
Benyttet ved utarbeidelsen av årsregnskapet til selskapet:	Regnskapslovens alminnelige regler
Benyttet ved utarbeidelsen av årsregnskapet til konsernet:	Regnskapslovens alminnelige regler

Årsregnskapet fastsatt av kompetent organ

Bekreftet av representant for selskapet:	Johan Kusæther Skjølberg
Dato for fastsettelse av årsregnskapet:	17.06.2025

Grunnlag for avgivelse

År 2024: Årsregnskapet er elektronisk innlevert
År 2023: Tall er hentet fra elektronisk innlevert årsregnskap fra 2024

Det er ikke krav til at årsregnskapet m.v. som sendes til Regnskapsregisteret er undertegnet. Kontrollen på at dette er utført ligger hos revisor/enhetens øverste organ. Sikkerheten ivaretas ved at innsender har rolle/rettighet for innsending av årsregnskapet via Altinn, og ved at det bekreftes at årsregnskapet er fastsatt av kompetent organ.

Brønnøysundregistrene, 07.08.2025



Resultatregnskap

Beløp i: NOK	Note	2024	2023
RESULTATREGNSKAP			
Inntekter			
Annen driftsinntekt	2	2 763 641	2 844 349
Sum inntekter		2 763 641	2 844 349
Kostnader			
Lønnskostnad	3	2 671 724	2 547 430
Avskrivning på varige driftsmidler og immaterielle eiendeler	4,5	48 379	46 349
Annen driftskostnad	3	7 435 544	2 720 565
Sum kostnader		10 155 647	5 314 344
Driftsresultat		-7 392 006	-2 469 995
Finansinntekter og finanskostnader			
Renteinntekt fra foretak i samme konsern	6	1 778 921	1 167 742
Annen renteinntekt		61 348	307 279
Andel av inntekt fra tilknyttet selskap	8	6 696 653	12 022 058
Mottatt aksjeutbytte	8	1 956 227	707 790
Annen finansinntekt		1 186	2 191
Gevinst ved salg av aksjer	7	2 213 645	0
Sum finansinntekter		12 707 980	14 207 060
Rentekostnad til foretak i samme konsern	6	25 507	105 438
Annen rentekostnad	6	2 297 701	1 942 071
Annen finanskostnad		0	73
Tap ved salg av aksjer	9	5 081 138	0
Sum finanskostnader		7 404 346	2 047 582
Netto finans		5 303 634	12 159 478
Resultat før skattekostnad		-2 088 372	9 689 483
Skattekostnad	10	-1 657 493	-608 657
Årsresultat		-430 879	10 298 140
Overføringer og disponeringer			



Resultatregnskap

Beløp i: NOK	Note	2024	2023
Ordinært utbytte	11	4 750 000	4 750 000
Overf. fond for vurderingsforskjeller	11	-1 193 347	4 222 058
Annen egenkapital	11	-3 987 532	1 326 082
Sum overføringer og disponeringer		-430 879	10 298 140



Balanse

Beløp i: NOK	Note	2024	2023
BALANSE - EIENDELER			
Anleggsmidler			
Immaterielle eiendeler			
Utsatt skattefordel	10	2 368 833	711 340
Sum immaterielle eiendeler		2 368 833	711 340
Varige driftsmidler			
Driftsløsøre, inventar, verktøy, kontormaskiner og lignende	5	459 203	72 066
Sum varige driftsmidler		459 203	72 066
Finansielle anleggsmidler			
Investering i datterselskap	7	49 407 350	70 396 953
Investeringer i tilknyttet selskap	8	79 413 801	69 711 489
Investeringer i aksjer og andeler	9	31 219 131	31 219 131
Andre fordringer		24 000 000	567 860
Sum finansielle anleggsmidler		184 040 282	171 895 433
Sum anleggsmidler		186 868 318	172 678 839
Omløpsmidler			
Varer			
Fordringer			
Kundefordringer		357 817	1 584
Andre fordringer		60 059	57 686
Konsernfordringer	6	7 265 127	33 088 106
Sum fordringer		7 683 003	33 147 376
Bankinnskudd, kontanter og lignende			
Bankinnskudd, kontanter og lignende	12	144 267	125 282
Sum bankinnskudd, kontanter og lignende		144 267	125 282
Sum omløpsmidler		7 827 270	33 272 658
SUM EIENDELER		194 695 588	205 951 497



Balanse

Beløp i: NOK	Note	2024	2023
BALANSE - EGENKAPITAL OG GJELD			
Egenkapital			
Innskutt egenkapital			
Selskapskapital	11,13	50 000 000	50 000 000
Overkurs	11	13 893 530	13 893 530
Sum innskutt egenkapital		63 893 530	63 893 530
Opptjent egenkapital			
Fond for vurderingsforskjeller	11	13 236 337	14 429 684
Annen egenkapital	11	59 537 134	63 524 665
Sum opptjent egenkapital		72 773 471	77 954 349
Sum egenkapital		136 667 001	141 847 879
Gjeld			
Langsiktig gjeld			
Annen langsiktig gjeld			
Øvrig langsiktig gjeld	6	47 000 000	48 000 000
Sum annen langsiktig gjeld		47 000 000	48 000 000
Sum langsiktig gjeld		47 000 000	48 000 000
Kortsiktig gjeld			
Gjeld til kredittinstitusjoner	14	779 876	6 086 269
Leverandørgjeld		555 081	88 845
Skyldige offentlige avgifter		287 744	271 919
Utbytte	11	4 750 000	4 750 000
Kortsiktig konserngjeld	6	2 506 052	2 564 625
Annen kortsiktig gjeld	6	2 149 834	2 341 960
Sum kortsiktig gjeld		11 028 587	16 103 618
Sum gjeld		58 028 587	64 103 618
SUM EGENKAPITAL OG GJELD		194 695 588	205 951 497



Konsernets resultatregnskap

Beløp i: NOK	Note	2024	2023
RESULTATREGNSKAP			
Inntekter			
Salgsinntekt	2	87 466 297	78 614 518
Annen driftsinntekt	2	21 543 252	2 214 950
Sum inntekter		109 009 549	80 829 468
Kostnader			
Endring i beholdning av varer under tilvirkning og ferdig tilvirkede varer		0	-381 619
Varekostnad		41 254 848	34 960 291
Lønnskostnad	3	36 438 558	25 068 276
Avskrivning på varige driftsmidler og immaterielle eiendeler	4,5	8 467 452	7 537 099
Annen driftskostnad	3	23 435 382	19 789 443
Sum kostnader		109 596 240	86 973 490
Driftsresultat		-586 691	-6 144 022
Finansinntekter og finanskostnader			
Annen renteinntekt		102 224	351 874
Mottatt aksjeutbytte	8	1 956 227	707 790
Andel av inntekt fra tilknyttet selskap	8	6 696 653	12 022 058
Annen finansinntekt		93 891	3 904
Gevinst ved salg av aksjer	7	2 213 645	0
Sum finansinntekter		11 062 640	13 085 626
Annen rentekostnad	6	5 181 408	4 272 464
Annen finanskostnad		20 671	3 436
Sum finanskostnader		5 202 079	4 275 900
Netto finans		5 860 561	8 809 726
Resultat før skattekostnad		5 273 870	2 665 704
Skattekostnad	10	-5 061 931	-3 908 695
Årsresultat		10 335 801	6 574 399



Konsernets resultatregnskap

Beløp i: NOK	Note	2024	2023
Overføringer og disponeringer			
Ordinært utbytte	11	4 750 000	4 750 000
Overf. fond for vurderingsforskjeller	11	-1 193 347	4 222 058
Annen egenkapital	11	6 779 148	-2 397 659
Sum overføringer og disponeringer		10 335 801	6 574 399



Konsernets balanse

Beløp i: NOK	Note	2024	2023
BALANSE - EIENDELER			
Anleggsmidler			
Immaterielle eiendeler			
Konsesjoner, patenter, lisenser, varemerker og lignende rettigheter	4	71 200	388 137
Utsatt skattefordel	10	2 394 759	3 306 452
Goodwill	4	0	3 643 811
Sum immaterielle eiendeler		2 465 959	7 338 400
Varige driftsmidler			
Tomter, bygninger og annen fast eiendom	5	4 368 174	16 102 101
Maskiner og anlegg	5	114 919 032	117 599 673
Anlegg under utførelse	5	1 543 351	4 141 744
Driftsløsøre, inventar, verktøy, kontormaskiner og lignende	5	488 324	4 112 391
Sum varige driftsmidler		121 318 881	141 955 909
Finansielle anleggsmidler			
Investeringer i tilknyttet selskap	8	79 413 801	69 711 489
Investeringer i aksjer og andeler	9	31 219 131	31 219 131
Andre fordringer		24 000 000	935 849
Sum finansielle anleggsmidler		134 632 932	101 866 469
Sum anleggsmidler		258 417 772	251 160 778
Omløpsmidler			
Varer			
Varer		219 415	2 062 854
Sum varer		219 415	2 062 854
Fordringer			
Kundefordringer		3 874 868	22 519 367
Andre fordringer		554 185	1 783 675
Sum fordringer		4 429 053	24 303 042
Bankinnskudd, kontanter og lignende			
Bankinnskudd, kontanter og lignende	12	380 002	2 462 590



Konsernets balanse

Beløp i: NOK	Note	2024	2023
Sum bankinnskudd, kontanter og lignende		380 002	2 462 590
Sum omløpsmidler		5 028 470	28 828 486
SUM EIENDELER		263 446 242	279 989 264

BALANSE - EGENKAPITAL OG GJELD

Egenkapital

Innskutt egenkapital

Selskapskapital	11,13	50 000 000	50 000 000
Overkurs	11	13 893 530	13 893 530
Sum innskutt egenkapital		63 893 530	63 893 530

Opptjent egenkapital

Fond for vurderingsforskjeller	11	13 236 337	14 429 684
Annen egenkapital	11	77 780 117	71 000 968
Sum opptjent egenkapital		91 016 454	85 430 652

Sum egenkapital

154 909 984 **149 324 182**

Gjeld

Langsiktig gjeld

Annen langsiktig gjeld

Gjeld til kredittinstitusjoner	14	45 996 075	52 961 715
Øvrig langsiktig gjeld	6	47 000 000	48 000 000
Sum annen langsiktig gjeld		92 996 075	100 961 715

Sum langsiktig gjeld

92 996 075 **100 961 715**

Kortsiktig gjeld

Gjeld til kredittinstitusjoner	14	779 876	6 086 269
Leverandørgjeld		2 781 927	5 576 281
Skyldige offentlige avgifter		561 668	4 182 762
Utbytte	11	4 750 000	4 750 000
Annen kortsiktig gjeld	6	6 666 712	9 108 055
Sum kortsiktig gjeld		15 540 183	29 703 367



Konsernets balanse

Beløp i: NOK	Note	2024	2023
Sum gjeld		108 536 258	130 665 082
SUM EGENKAPITAL OG GJELD		263 446 242	279 989 264



Deloitte.

Deloitte AS
Dyre Halses gate 1A
NO-7042 Trondheim
Norway

+47 73 87 69 00
www.deloitte.no

Til generalforsamlingen i Orkland Energi AS

UAVHENGIG REVISORS BERETNING

Konklusjon

Vi har revidert årsregnskapet for Orkland Energi AS som består av:

- selskapsregnskapet, som består av balanse per 31. desember 2024, resultatregnskap, kontantstrømoppstilling for regnskapsåret avsluttet per denne datoen og noter til årsregnskapet, herunder et sammendrag av viktige regnskapsprinsipper.
- konsernregnskapet, som består av balanse per 31. desember 2024, resultatregnskap, kontantstrømoppstilling for regnskapsåret avsluttet per denne datoen og noter til årsregnskapet, herunder et sammendrag av viktige regnskapsprinsipper.

Etter vår mening

- oppfyller årsregnskapet gjeldende lovkrav,
- gir selskapsregnskapet et rettviseende bilde av selskapets finansielle stilling per 31. desember 2024 og av dets resultater og kontantstrømmer for regnskapsåret avsluttet per denne datoen i samsvar med regnskapslovens regler og god regnskapsskikk i Norge, og
- gir konsernregnskapet et rettviseende bilde av konsernets finansielle stilling per 31. desember 2024 og av dets resultater og kontantstrømmer for regnskapsåret avsluttet per denne datoen i samsvar med regnskapslovens regler og god regnskapsskikk i Norge.

Grunnlag for konklusjonen

Vi har gjennomført revisjonen i samsvar med International Standards on Auditing (ISA-ene). Våre oppgaver og plikter i henhold til disse standardene er beskrevet nedenfor under *Revisors oppgaver og plikter ved revisjonen av årsregnskapet*. Vi er uavhengige av selskapet og konsernet i samsvar med kravene i relevante lover og forskrifter i Norge og International Code of Ethics for Professional Accountants (inkludert internasjonale uavhengighetsstandarder) utstedt av International Ethics Standards Board for Accountants (IESBA-reglene), og vi har overholdt våre øvrige etiske forpliktelser i samsvar med disse kravene. Innhentet revisjonsbevis er etter vår vurdering tilstrekkelig og hensiktsmessig som grunnlag for vår konklusjon.

Øvrig informasjon

Styret og daglig leder (ledelsen) er ansvarlige for informasjonen i årsberetningen. Vår konklusjon om årsregnskapet ovenfor dekker ikke informasjonen i årsberetningen.

I forbindelse med revisjonen av årsregnskapet er det vår oppgave å lese årsberetningen. Formålet er å vurdere hvorvidt det foreligger vesentlig inkonsistens mellom årsberetningen og årsregnskapet og den kunnskap vi har opparbeidet oss under revisjonen av årsregnskapet, eller hvorvidt informasjon i årsberetningen ellers fremstår som vesentlig feil. Vi har plikt til å rapportere dersom årsberetningen fremstår som vesentlig feil. Vi har ingenting å rapportere i så henseende.

Basert på kunnskapen vi har opparbeidet oss i revisjonen, mener vi at årsberetningen

Deloitte AS and Deloitte Advokatfirma AS are the Norwegian affiliates of Deloitte NSE LLP, a member firm of Deloitte Touche Tohmatsu Limited, a UK private company limited by guarantee ("DTTL"). DTTL and each of its member firms are legally separate and independent entities. DTTL and Deloitte NSE LLP do not provide services to clients. Please see www.deloitte.com/about to learn more about our global network of member firms.

Deloitte Norway conducts business through two legally separate and independent limited liability companies; Deloitte AS, providing audit, consulting, financial advisory and risk management services, and Deloitte Advokatfirma AS, providing tax and legal services.

Registrert i Foretaksregisteret
Medlemmer av Den norske
Revisorforening
Organisasjonsnummer: 980 211 282



Deloitte.

Uavhengig revisors beretning
Orkland Energi AS

- er konsistent med årsregnskapet og
- inneholder de opplysninger som skal gis i henhold til gjeldende lovkrav.

Vår uttalelse om at årsberetningen inneholder de opplysninger som skal gis i henhold til gjeldende lovkrav, dekker ikke bærekraftsrapporten, hvor det avgis en separat attestasjonsuttalelse.

Ledelsens ansvar for årsregnskapet

Ledelsen er ansvarlig for å utarbeide årsregnskapet og for at det gir et rettviseende bilde i samsvar med regnskapslovens regler og god regnskapsskikk i Norge. Ledelsen er også ansvarlig for slik internkontroll som den finner nødvendig for å kunne utarbeide et årsregnskap som ikke inneholder vesentlig feilinformasjon, verken som følge av misligheter eller utilsiktede feil.

Ved utarbeidelsen av årsregnskapet må ledelsen ta standpunkt til selskapets og konsernets evne til fortsatt drift og opplyse om forhold av betydning for fortsatt drift. Forutsetningen om fortsatt drift skal legges til grunn for årsregnskapet så lenge det ikke er sannsynlig at virksomheten vil bli avvirket.

Revisors oppgaver og plikter ved revisjonen av årsregnskapet

Vårt mål er å oppnå betryggende sikkerhet for at årsregnskapet som helhet ikke inneholder vesentlig feilinformasjon, verken som følge av misligheter eller utilsiktede feil, og å avgi en revisjonsberetning som inneholder vår konklusjon. Betryggende sikkerhet er en høy grad av sikkerhet, men ingen garanti for at en revisjon utført i samsvar med ISA-ene, alltid vil avdekke vesentlig feilinformasjon. Feilinformasjon kan oppstå som følge av misligheter eller utilsiktede feil. Feilinformasjon er å anse som vesentlig dersom den enkeltvis eller samlet med rimelighet kan forventes å påvirke de økonomiske beslutningene som brukerne foretar på grunnlag av årsregnskapet.

Som del av en revisjon i samsvar med ISA-ene, utøver vi profesjonelt skjønn og utviser profesjonell skepsis gjennom hele revisjonen. I tillegg:

- identifiserer og vurderer vi risikoen for vesentlig feilinformasjon i årsregnskapet, enten det skyldes misligheter eller utilsiktede feil. Vi utformer og gjennomfører revisjonshandlinger for å håndtere slike risikoer, og innhenter revisjonsbevis som er tilstrekkelig og hensiktsmessig som grunnlag for vår konklusjon. Risikoen for at vesentlig feilinformasjon som følge av misligheter ikke blir avdekket, er høyere enn for feilinformasjon som skyldes utilsiktede feil, siden misligheter kan innebære samarbeid, forfalskning, bevisste utelatelser, uriktige fremstillinger eller overstyring av internkontroll.
- opparbeider vi oss en forståelse av intern kontroll som er relevant for revisjonen, for å utforme revisjonshandlinger som er hensiktsmessige etter omstendighetene, men ikke for å gi uttrykk for en mening om effektiviteten av selskapets og konsernets interne kontroll.
- evaluerer vi om de anvendte regnskapsprinsippene er hensiktsmessige og om regnskapsestimatene og tilhørende noteopplysninger utarbeidet av ledelsen er rimelige.
- konkluderer vi på om ledelsens bruk av fortsatt drift-forutsetningen er hensiktsmessig, og, basert på innhentede revisjonsbevis, hvorvidt det foreligger vesentlig usikkerhet knyttet til hendelser eller forhold som kan skape tvil av betydning om selskapets og konsernets evne til fortsatt drift. Dersom vi konkluderer med at det eksisterer vesentlig usikkerhet, kreves det at vi i revisjonsberetningen henleder oppmerksomheten på tilleggsopplysningene i årsregnskapet, eller, dersom slike tilleggsopplysninger ikke er tilstrekkelige, at vi modifiserer vår konklusjon. Våre konklusjoner er basert på revisjonsbevis innhentet frem til datoen for revisjonsberetningen. Etterfølgende hendelser eller forhold kan imidlertid medføre at selskapet og konsernet ikke kan fortsette driften.



Deloitte.

Uavhengig revisors beretning
Orkland Energi AS

- evaluerer vi den samlede presentasjonen, strukturen og innholdet i årsregnskapet, inkludert tilleggsopplysningene, og hvorvidt årsregnskapet gir uttrykk for de underliggende transaksjonene og hendelsene på en måte som gir et rettviseende bilde.
- innhenter vi tilstrekkelig og hensiktsmessig revisjonsbevis vedrørende den finansielle informasjonen til enhetene eller forretningsområdene i konsernet for å kunne gi uttrykk for en mening om konsernregnskapet. Vi er ansvarlige for å lede, følge opp og gjennomføre konsernrevisjonen. Vi har eneansvar for vår konklusjon om konsernregnskapet.

Vi kommuniserer med styret blant annet om det planlagte innholdet i og tidspunkt for revisjonsarbeidet og eventuelle vesentlige funn i revisjonen, herunder vesentlige svakheter i intern kontroll som vi avdekker gjennom revisjonen.

Trondheim, 23. april 2025
Deloitte AS

Jon Bjørnaas
statsautorisert revisor



Uavhengig revisors beretning

Name

Bjørnaas, Jon

Date

2025-04-24

Identification

 bankID Bjørnaas, Jon



This document contains electronic signatures using EU-compliant PAdES - PDF
Advanced Electronic Signatures (Regulation (EU) No 910/2014 (eIDAS))



Orkland Energi AS

Resultatregnskap

Morselskap			Konsern	
2023	2024	Noter	2024	2023
		Driftsinntekter		
0	0	Salgsinntekt	2 87 466 297	78 614 518
2 844 349	2 763 641	Annen driftsinntekt	2 21 543 252	2 214 950
2 844 349	2 763 641	Sum driftsinntekter	109 009 549	80 829 468
		Driftskostnader		
0	0	Varekostnad	41 254 848	34 960 291
0	0	Beholdingsendring varer under tilvirkning	0	-381 619
2 547 430	2 671 724	Lønnskostnad	3 36 438 558	25 068 276
46 349	48 379	Avskrivning	4,5 8 467 452	7 537 099
2 720 565	7 435 544	Annen driftskostnad	3 23 435 382	19 789 443
5 314 344	10 155 647	Sum driftskostnader	109 596 240	86 973 490
-2 469 995	-7 392 006	Driftsresultat	-586 691	-6 144 022
		Finansinntekter og finanskostnader		
307 279	61 348	Renteinntekt	102 224	351 874
1 167 742	1 778 921	Renteinntekt fra foretak i samme konsern	6 0	0
0	2 213 645	Gevinst ved salg av aksjer	7 2 213 645	0
707 790	1 956 227	Mottatt aksjeutbytte	8 1 956 227	707 790
2 191	1 186	Andre finansinntekter	93 891	3 904
12 022 058	6 696 653	Andel av inntekt fra tilknyttet selskap	8 6 696 653	12 022 058
0	-5 081 138	Tap salg av aksjer	9 0	0
-105 438	-25 507	Rentekostnad til foretak i samme konsern	6 0	0
-1 942 071	-2 297 701	Rentekostnader	6 -5 181 408	-4 272 464
-73	0	Annen finanskostnad	-20 671	-3 436
12 159 478	5 303 634	Netto finansposter	5 860 561	8 809 726
9 689 483	-2 088 372	Ordinært resultat før skattekostnad	5 273 870	2 665 704
-608 657	-1 657 493	Skattekostnad	10 -5 061 932	-3 908 695
10 298 140	-430 879	Årsresultat	10 335 801	6 574 399
		Herav minoritetens andel	11 0	0
		Herav majoritetens andel	11 10 335 801	6 574 399
		Overføringer og disponeringer		
4 750 000	4 750 000	Utbytte	11	
4 222 058	-1 193 347	Overf. fond for vurderingsforskjeller	11	
1 326 082	-3 987 532	Annen egenkapital	11	
10 298 140	-430 879	Sum disponert		



Orkland Energi AS

Kontantstrømoppstilling

Morselskap			Konsern	
2023	2024		2024	2023
9 689 483	-2 088 372	Resultat før skattekostnad	5 273 870	2 665 704
46 349	48 379	Av- og nedskrivninger	8 467 452	7 537 099
0	5 000 000	Avsetning for påregnelig tap på utlån	5 000 000	0
-12 022 058	-6 696 653	Resultatandel tilknyttet selskap	-6 696 653	-12 022 058
0	2 867 492	Gevinst/tap ved realisasjon av aksjer	-2 213 645	0
0	0	Forskjell kostnadsført pensjon-betalte premier	0	0
0	0	Endring i varelager	35 014	-572 094
3 701	-356 233	Endring i kundefordringer	957 209	-1 313 849
-68 056	466 236	Endring i leverandørgjeld	2 004 862	468 114
-10 455 164	-3 235 594	Endring i konsernmellomværende	0	0
0	0	Netto ikke kontantmessig effekt ved salg av DS	-2 331 567	0
362 604	389 187	Endring i andre tidsavgrensningsposter	-1 397 699	-6 300
-12 443 141	-3 605 558	Netto kontantstrøm fra operasjonelle aktiviteter	9 098 843	-3 243 384
-16 939	-435 516	Utbetaling ved kjøp av driftsmidler	-1 451 770	-14 552 366
-112 592	-24 254 421	Utbetaling ved investering i aksjer og andeler	-24 254 421	0
0	31 480 873	Innbetaling ved salg av aksjer og andeler	21 094 293	0
7 800 000	7 890 000	Mottatt utbytte fra tilknyttet selskap	7 890 000	7 800 000
0	0	Nettoeffekt av fusjon	0	-523 643
7 670 469	14 680 936	Netto kontantstrøm fra investeringsaktiviteter	3 278 102	-7 276 009
0	0	Innbetalinger ved opptak av langsiktig gjeld	0	7 977 500
-1 000 000	-1 000 000	Utbetalinger ved nedbetaling av langsiktig gjeld	-4 403 140	-3 740 785
6 086 269	-5 306 393	Netto endring kassekreditt	-5 306 393	6 086 269
-4 750 000	-4 750 000	Utbetaling av utbytte	-4 750 000	-4 750 000
336 269	-11 056 393	Netto kontantstrøm fra finansieringsaktiviteter	-14 459 533	5 572 984
-4 436 403	18 985	Netto endring i kontanter	-2 082 588	-4 946 410
4 561 685	125 282	Kontanter ved periodens begynnelse	2 462 590	7 409 000
125 282	144 267	Beholdning av kontanter ved periodens slutt	380 002	2 462 590
10 000 000	10 000 000	Kassekreditt, limit	10 000 000	10 000 000
3 913 731	9 220 124	Kassekreditt, ubenyttet limit	9 220 124	3 913 731



Noter til årsregnskapet 2024

Note 1 - Regnskapsprinsipper

Årsregnskapet er satt opp i samsvar med regnskapslovens bestemmelser og god regnskapsskikk.

Orkland Energi AS har i regnskapsåret realisert sitt eierskap i Fannrem Megardsvegen 1 AS (tidl. Orkland Energi Eiendom AS), og Orkland Klima- og Kuldeteknikk AS. Salgene medførte opphør av kontroll over datterselskapene, og realisasjonene er dermed håndtert som regnskapsmessige transaksjoner i konsernets resultatregnskap. Resultatposter for de solgte datterselskapene presenteres kun for eiertiden. Gevinst beregnes ut fra avviket mellom salgssum og bokført verdi av selskapets eiendeler og forpliktelser i konsernregnskapet.

Konsolidering

Konsernregnskapet inkluderer Orkland Energi AS og selskaper som Orkland Energi AS har bestemmende innflytelse over. Bestemmende innflytelse oppnås normalt når konsernet eier mer enn 50 % av aksjene i selskapet, og konsernet er i stand til å utøve faktisk kontroll over selskapet. Minoritetsinteresser inngår i konsernets egenkapital. Transaksjoner og mellomværende mellom selskapene i konsernet er eliminert. Konsernregnskapet er utarbeidet etter ensartede prinsipper, ved at datterselskapet følger de samme regnskapsprinsipper som morselskapet.

Oppkjøpsmetoden benyttes ved regnskapsføring av virksomhetssammenslutninger. Selskaper som er kjøpt eller solgt i løpet av året inkluderes i konsernregnskapet fra det tidspunktet kontroll oppnås og inntil kontroll opphører.

Tilknyttede selskaper er enheter hvor konsernet har betydelig (men ikke bestemmende) innflytelse, over den finansielle og operasjonelle styringen (normalt ved eierandel på mellom 20 % og 50 %). Tilknyttede selskaper er bokført etter egenkapitalmetoden eller kostmetoden.

Bruk av estimater

Ledelsen har brukt estimater og forutsetninger som har påvirket resultatregnskapet og verdsettelsen av eiendeler og gjeld, samt usikre eiendeler og forpliktelser på balansedagen under utarbeidelsen av årsregnskapet i henhold til god regnskapsskikk.

Salgsinntekter

Inntekter fra salg av varer og tjenester resultatføres når levering har funnet sted og det vesentligste av risiko og avkastning er overført.

Skatt

Skattekostnad består av betalbar skatt og endring i utsatt skatt. Utsatt skatt/skattefordel er beregnet på alle forskjeller mellom regnskapsmessig og skattemessig verdi på eiendeler og gjeld. Utsatt skatt er beregnet med 22 % på grunnlag av de midlertidige forskjeller som eksisterer mellom regnskapsmessige og skattemessige verdier, samt skattemessig underskudd til fremføring ved utgangen av regnskapsåret. Netto utsatt skattefordel balanseføres i den grad det er sannsynlig at denne kan bli utnyttet.

Betalbar skatt og utsatt skatt er regnskapsført direkte mot egenkapitalen i den grad skattepostene relaterer seg til poster ført direkte mot egenkapitalen.

Klassifisering og vurdering av balanseposter

Omløpsmidler og kortsiktig gjeld omfatter poster som forfaller til betaling innen ett år etter anskaffelsestidspunktet, samt poster som knytter seg til varekretsløpet. Øvrige poster er klassifisert som anleggsmiddel/langsiktig gjeld.

Omløpsmidler vurderes til laveste av anskaffelseskost og virkelig verdi. Kortsiktig gjeld balanseføres til nominelt beløp på opptakstidspunktet.

Anleggsmidler vurderes til anskaffelseskost, fratrukket av- og nedskrivninger. Langsiktig gjeld balanseføres til nominelt beløp på etableringstidspunktet.

Varige driftsmidler

Varige driftsmidler balanseføres og avskrives lineært over driftsmidlets forventede levetid. Vesentlige driftsmidler som består av betydelige komponenter med ulik levetid er dekomponert med ulik avskrivningstid for de ulike komponentene. Direkte vedlikehold av driftsmidler kostnadsføres løpende under driftskostnader, mens påkostninger eller forbedringer tillegges driftsmidlets kostpris og avskrives i takt med driftsmidlet. Dersom gjenvinnbart beløp av driftsmiddelet er lavere enn balanseført verdi foretas nedskrivning til gjenvinnbart beløp. Gjenvinnbart beløp er det høyeste av netto salgsverdi og verdi i bruk. Verdi i bruk er nåverdien av de fremtidige kontantstrømmene som eiendelen forventes å generere.

Nedskrivninger er reversert når grunnlaget for nedskrivning ikke lenger er til stede.



Immaterielle eiendeler

Utgifter til andre immaterielle eiendeler enn forskning og utvikling balanseføres i den utstrekning kriteriene for balanseføring er oppfylt. Det betyr at slike utgifter balanseføres når, og fra det tidspunkt, det anses som sannsynlig at de fremtidige økonomiske fordelene knyttet til eiendelene vil tilflyte selskapet, og anskaffelseskost kan måles på en pålitelig måte. Balanseførte immaterielle eiendeler avskrives lineært over forventet levetid. Levetid fremkommer av de avskrivningssatsene som er angitt i noteopplysningene.

Goodwill

Goodwill oppstår i forbindelse med kjøp av virksomhet. Goodwill avskrives lineært over forventet levetid. Levetid fremkommer av de avskrivningssatsene som er angitt i noteopplysningene.

Datterselskap/tilknyttet selskap

Datterselskapet vurderes etter kostmetoden i selskapsregnskapet. Investeringen er vurdert til anskaffelseskost for aksjene med mindre nedskrivning har vært nødvendig. Det er foretatt nedskrivning til virkelig verdi når verdifall skyldes årsaker som ikke kan antas å være forbigående og det må anses nødvendig etter god regnskapskikk. Nedskrivninger er reversert når grunnlaget for nedskrivning ikke lenger er til stede.

Utbytte, konsernbidrag og andre utdelinger fra datterselskap er inntektsført samme år som det er avsatt i givers regnskap. Overstiger utbyttet / konsernbidraget andel av opptjent resultat etter anskaffelsestidspunktet, representerer den overskytende del tilbakebetaling av investert kapital, og utdelingene er fratrukket investeringens verdi i balansen til morselskapet.

Investeringer der vi har 20-50 % av stemmeberettiget kapital og betydelig innflytelse defineres som tilknyttede selskap (såfremt vi ikke har bestemmende innflytelse på en måte som gjør at selskapet blir definert som datterselskap). Oversikt over selskap som er tilknyttede selskap er angitt i nummerert note til regnskapet.

Andel i tilknyttet selskap vurderes etter egenkapitalmetoden eller kostmetoden. Egenkapitalmetoden innebærer at andelsmessig del av resultat inntektsføres netto som finansinntekt. Andel av resultat justeres for eventuelle avskrivninger av merverdier og korreksjoner for eventuelle interne gevinster.

Varebeholdninger

Varelager regnskapsføres til det laveste av anskaffelseskost og netto salgpris. Netto salgpris er estimert salgpris ved ordinær drift etter fradrag for beregnede nødvendige utgifter for gjennomføring av salget. Anskaffelseskost tilordnes ved bruk av FIFO metoden og inkluderer utgifter påløpt ved anskaffelse av varene og kostnader for å bringe varene til nåværende tilstand og plassering.

Fordringer

Kundefordringer og andre fordringer er oppført i balansen til pålydende etter fradrag for avsetning til forventet tap. Avsetning til tap gjøres på grunnlag av individuelle vurderinger av de enkelte fordringene. I tillegg gjøres det for øvrige kundefordringer en uspesifisert avsetning for å dekke antatt tap på krav.

Pensjoner

Foretaket er pliktig til å ha tjenestepensjonsordning etter lov om obligatorisk tjenestepensjon, og har etablert pensjonsordning som tilfredsstiller kravene i loven.

Kontantstrømoppstilling

Kontantstrømoppstillingen er utarbeidet etter den indirekte metode. Kontanter og kontantekvivalenter omfatter kontanter, bankinnskudd og andre kortsiktige, likvide plasseringer.



Note 2 - Salgsinntekter

	Mor		Konsem	
	2024	2023	2024	2023
Salgsinntekt pr. virksomhetsområde:				
Vare-/tjenestesalg	0	0	62 609 902	46 017 895
Kraftinntekter	0	0	24 640 795	32 213 200
Leieinntekt	708 427	687 849	1 425 020	1 693 649
Andre inntekter	2 055 214	2 156 500	2 290 221	904 724
Gevinst ved salg av datterselskap	0	0	18 043 611	0
Sum	2 763 641	2 844 349	109 009 549	80 829 468

Alt salg skjer i Norge.

	Dato for salg	Salgs-sum	Bokført verdi av selskap*	Gevinst ved salg
Årets salg av datterselskap:				
Fannrem Megardsvegen 1 AS	31.10.2024	8 702 318	6 540 068	2 162 250
Orkland Klima- og Kuldeteknikk AS	30.11.2024	7 637 085	-8 244 276	15 881 361

*Bokført verdi av datterselskapene er verdien selskapene har i konsernregnskapet ved tidspunkt for tap av kontroll.

Note 3 - Lønnskostnader, antall ansatte, godtgjørelser og godtgjørelse til revisor

	Mor		Konsem	
	2024	2023	2024	2023
Lønnskostnader:				
Lønninger	1 908 498	1 887 866	29 585 373	20 035 851
Arbeidsgiveravgift	352 478	314 712	4 368 916	3 586 296
Pensjonskostnader	283 523	254 559	1 709 983	1 446 002
Andre ytelser	127 225	90 293	820 371	324 398
Aktiverte lønnskostnader	0	0	-46 085	-324 271
Sum	2 671 724	2 547 430	36 438 558	25 068 276

Antall årsverk 1 1 38 41

	Daglig leder		Styret	
	2024	2023	2024	2023
Ytelser til ledende personer:				
Lønn			1 599 332	0
Annen godtgjørelse			11 232	309 093
Sum godtgjørelse			1 610 564	309 093

Det er inngått en bonusavtale med daglig leder. Bonusen er prestasjonsbasert og det er for regnskapsåret 2024 avsatt en bonus på kr 88 392.

	Mor		Konsem	
	2024	2023	2024	2023
Godtgjørelse til revisor er fordelt på følgende:				
Lovpålagt revisjon	211 120	64 480	392 080	258 140
Andre tjenester	0	0	0	8 500
Sum	211 120	64 480	392 080	266 640



Note 4 - Immaterielle eiendeler

Konsem:	Goodwill	Konsesjoner, imm.driftsm.	Total
Anskaffelseskost pr. 1.1	12 445 944	631 524	13 077 468
Tilgang	0	0	0
Avgang ved salg av datterselskap	-2 826 936	-220 321	-3 047 257
Anskaffelseskost pr. 31.12	9 619 008	411 203	10 030 211
Akkumulerte av- og nedskrivninger pr. 1.1	8 802 132	243 386	9 045 518
Årets avskrivning	816 875	96 617	913 492
Akkumulerte av- og nedskrivninger pr. 31.12	9 619 008	340 003	9 959 011
Bokført verdi 1.1	3 643 811	388 138	4 031 949
Bokført verdi 31.12	0	71 200	71 200
Årets avskrivninger	816 875	96 617	913 492
Avskrivningstid	20 %	10-33 %	

Note 5 - Varige driftsmidler

Konsem:	Tomter, bygg og annen fast eiendom	Maskiner og anlegg	Driftsløsøre, inventar, verktøy o.l.	Anlegg under utførelse	Total
Anskaffelseskost pr. 1.1	18 109 102	165 735 125	8 028 291	0	191 872 518
Tilgang	225 993	3 304 257	519 913	0	4 050 163
Avgang ved salg av datterselskap	-11 406 907	-98 040	-3 029 892	0	-14 534 839
Anskaffelseskost pr. 31.12	6 928 188	168 941 342	5 518 312	0	181 387 842
Akkumulerte avskrivninger pr. 1.1	2 007 001	48 135 452	3 915 900	0	54 058 353
Årets avskrivning	553 013	5 886 859	1 114 088	0	7 553 960
Akkumulerte avskrivninger pr. 31.12	2 560 014	54 022 311	5 029 988	0	61 612 313
Bokført verdi 1.1	16 102 101	117 599 673	4 112 391	4 141 744	141 955 909
Bokført verdi 31.12	4 368 174	114 919 032	488 324	1 543 351	121 318 881
Årets avskrivninger	553 013	5 886 859	1 114 088	0	7 553 960
Avskrivningstid	2-10 %	2-12 %	20-33 %	0 %	2-33 %

Mor:	Driftsløsøre	Total
Anskaffelseskost pr. 1.1	276 512	276 512
Tilgang	435 516	435 516
Anskaffelseskost pr. 31.12.	712 028	712 028
Akkumulerte avskrivninger pr. 1.1	204 446	204 446
Årets avskrivning	48 379	48 379
Akkumulerte avskrivninger pr. 31.12	252 825	252 825
Bokført verdi 1.1	72 066	72 066
Bokført verdi 31.12	459 203	459 203
Årets avskrivninger	48 379	48 379
Avskrivningstid	33 %	33 %



Note 6 - Mellomværende med selskap i samme konsern og tilknyttede selskap

	Mor		Konsem	
	2024	2023	2024	2023
Fordringer på konsernselskap:				
Konsernbidrag	0	0	0	0
Andre kortsiktige fordringer (inkl. konsernkonto)	7 265 127	33 088 106	0	0
Sum konsernfordring	7 265 127	33 088 106	0	0
Gjeld til konsernselskap:				
Avgitt konsernbidrag	2 491 803	2 491 803	0	0
Annen kortsiktig gjeld (inkl. konsernkonto)	14 249	72 822	0	0
Sum konserngjeld	2 506 052	2 564 625	0	0
Ansvarlig lån:				
Langsiktig gjeld Orkland Kommune	47 000 000	48 000 000	47 000 000	48 000 000
Sum	47 000 000	48 000 000	47 000 000	48 000 000

Langsiktig gjeld til Orkland kommune er et ansvarlig lån. Renten er 4% p.a. fast i 10 år. Lånet er ikke sikret med pant eller annen form for sikkerhet. Påløpt rente for regnskapsåret utgjør kr 1 880 000, presentert som annen kortsiktig gjeld i balansen. Lånet tilbakebetales med årlige avdrag på kr 1 000 000 og restlånet skal innfris i sin helhet innen 15. januar 2046.

	Mor		Konsem	
	2024	2023	2024	2023
Konsemrente:				
Renteinntekt	1 778 921	1 167 742	0	0
Rentekostnad	25 507	105 438	0	0
Netto konsernrente	1 753 414	1 062 304	0	0

Note 7 - Datterselskap

Mor:	Kontor	Årets resultat	EK 31.12	Eierandel	Bokført verdi
Orkland Energi Varme AS	Fannrem	-1 645 882	45 427 525	100 %	26 256 006
Orkland Energi Produksjon AS	Fannrem	-442 132	22 222 808	100 %	23 151 344
Sum		-2 088 014	67 650 333		49 407 350

Note 8 - Aksjer i tilknyttede selskap

Konsem:	Eierandel	Årets resultat	EK 31.12	Kostpris	Bokført verdi
Nettselskapet AS	30 %	22 322 177	213 237 752	41 923 044	55 159 381
EnergiPartner AS	28 %	973 662	8 700 269	24 254 421	24 254 421
Sum		23 295 839	221 938 021	66 177 465	79 413 801

Det er i regnskapsåret inntektsført resultatandel fra Nettselskapet AS med kr 6 696 653.
Øvrige tilknyttede selskap er vurdert etter kostmetoden.



Note 9 - Aksjer og andeler i andre foretak m.v.

Konsem:	Anskaffelses-	Bokført verdi
Yve AS	37 900 000	28 600 000
Sundlikraft AS	1 837 204	1 837 204
Jamtåsbekken Vasskraftlag DA	409 939	409 939
Thams Innovasjon AS	365 988	365 988
HMS Tjenesten Orkladal AS	6 000	6 000
Sum	40 519 131	31 219 131

Aksjepsotene er vurdert etter kostmetoden.

Note 10 - Skatt

	Mor		Konsem	
	2024	2023	2024	2023
Årets skattekostnad fordeler seg på:				
Betalbar skatt	0	0	0	0
Endring i utsatt skatt	-1 657 493	-608 657	-5 061 932	-3 908 695
Sum skattekostnad	-1 657 493	-608 657	-5 061 932	-3 908 695

Beregning av årets skattegrunnlag:

Resultat før skattekostnad	-2 088 372	9 689 484	5 273 870	2 665 705
Permanente forskjeller	-5 445 689	-12 456 102	-28 282 654	-12 468 545
Anvendt skattem. Fremførbart underskudd	0	0	0	0
Effekt av skatt på konsernbidrag	0	0	0	0
Endring i midlertidige forskjeller	8 717	15 585	1 034 143	-127 118
Avgang merverdier	0	0	0	0
Ikke medtatt i beregninge	0	0	0	0
Årets skattegrunnlag	-7 525 344	-2 751 033	-21 974 641	-9 929 958

Betalbar skatt i balansen består av:

Beregnet skatt av årets resultat	0	0	0	702 816
Effekt av avgitt konsernbidrag	0	0	0	-702 816
Bokført betalbar skatt i balansen	0	0	0	0

Oversikt over midlertidige forskjeller:

Fordringer	0	0	0	-1 011 542
Varer	0	0	-127 041	-120 780
Pensjonsforpliktelser	0	0	0	0
Anleggsmidler	-51 237	-42 519	5 706 687	8 117 814
Fremførbart underskudd	-10 716 187	-3 190 843	-16 464 912	-18 711 472
Avskåret rentefradrag til fremføring	0	0	0	0
Sum	-10 767 424	-3 233 362	-10 885 266	-11 725 980
Midl. forskj. som ikke inngår i beregning av utsatt skatt	0	0	0	3 303 348
Sum	-10 767 424	-3 233 362	-10 885 266	-15 029 328
Utsatt skattefordel / utsatt skatt (22%)	-2 368 833	-711 340	-2 394 759	-3 306 452



Note 11 - Egenkapital

Mor	Aksjekapital	Overkurs	Fond	Annen EK	Samlet EK
Egenkapital 1.1	50 000 000	13 893 530	14 429 684	63 524 665	141 847 879
Årets resultat	0	0	0	-430 879	-430 879
Overf. fond	0	0	-1 193 347	1 193 347	0
Avsatt utbytte	0	0	0	-4 750 000	-4 750 000
Egenkapital 31.12	50 000 000	13 893 530	13 236 337	59 537 134	136 667 001

Konsem	Aksjekapital	Overkurs	Fond	Annen EK	Samlet EK
Egenkapital 1.1	50 000 000	13 893 530	14 429 684	71 000 968	149 324 182
Årets resultat	0	0	0	10 335 801	10 335 801
Overf. fond	0	0	-1 193 347	1 193 347	0
Avsatt utbytte	0	0	0	-4 750 000	-4 750 000
Egenkapital 31.12	50 000 000	13 893 530	13 236 337	77 780 117	154 909 984

Note 12 - Bankinnskudd

	Mor		Konsem	
	2024	2023	2024	2023
Bundne midler:				
Skattetrekksinnskudd	144 267	125 282	261 960	1 146 730
Sum bundne midler	144 267	125 282	261 960	1 146 730

Note 13 - Aksjekapital og aksjonærinformasjon

Mor

Aksjekapitalen består av 100 aksjer à kr 500 000. Alle aksjer har lik stemmeandel. Selskapet eies 100 % av Orkland Kommune.

Note 14- Gjeld til kredittinstitusjoner

	Mor		Konsem	
	2024	2023	2024	2023
Gjeld til kredittinstitusjoner:				
Langsiktige lån	0	0	45 996 075	52 961 715
Kortsiktig gjeld, konsernkonto	779 876	6 086 269	779 876	6 086 269
Sum gjeld til kredittinstitusjoner	779 876	6 086 269	46 775 951	59 047 984

Del av gjelden som forfaller til betaling mer enn fem år etter regnskapsårets slutt i konsernet er kr 33 730 375. Morselskapet har ingen gjeld til kredittinstitusjoner med forfall mer enn 5 år etter regnskapsårets slutt.

Orkland Energi AS har stilt sikkerhet for mellomværende inntil kr 47 000 000 for Orkland Energi Varme AS, ovenfor Danske Bank.

**SIGNATURES****ALLEKIRJOITUKSET****UNDERSKRIFTER****SIGNATURER****UNDERSKRIFTER**

This documents contains 11 pages before this page
Dokumentet inneholder 11 sider før denne siden

Tämä asiakirja sisältää 11 sivua ennen tätä sivua
Dette dokument inneholder 11 sider før denne side

Detta dokument innehåller 11 sidor före denna sida

Johan Kusæther Skjølberg

Company - Yrittys - Företag - Selskap - Virksomhed: Orkland Energi AS

4b0ef1bf-0236-4571-891e-58f2c54ad9d0 - 2025-04-08 14:16:30 UTC +03:00

BankID - 8cecc2518-a03d-478b-8c00-24ee1ffc31ce - NO

Authority to sign - Asemavaltuutus - Ställningsfullmakt - Autoritet til å signere - Myndighed til at underskrive

Trude C Tevik Gulbrandsen

5d775b4b-6ea8-4459-8c0c-aa612ba3b957 - 2025-04-08 14:24:01 UTC +03:00

BankID - 4de5c19b-a653-4bec-9e04-b07eaae4ac75 - NO

Gro Eli Opøyen Solem

1c260763-f720-4d54-8099-9e11eb3cfbfb - 2025-04-08 14:23:36 UTC +03:00

BankID - 6c0c7d9c-36ca-4ae8-a06c-eb63caebe419 - NO

Inger Johanne Flønes

8e41d023-d8bd-4d0c-9239-67d92e393db9 - 2025-04-08 14:56:25 UTC +03:00

BankID - 64dfabb6-cc4b-4a2a-9763-8451ef277d49 - NO

Erik Dragset

ef36316e-62fd-4210-985e-7d888852033b - 2025-04-08 15:11:58 UTC +03:00

BankID - f9312d44-d77a-4848-ac07-a796a0df21cd - NO

Jan Arild Sletvold

1343e946-5e67-4803-baf9-e6bcb958537d - 2025-04-08 16:23:45 UTC +03:00

BankID - 3b6fc6df-ce6c-4695-b3d7-4dcc28b5bd24 - NO

Eystein Løkken

7658d6d4-ab7b-4fb4-8974-fc7094e12678 - 2025-04-09 15:36:50 UTC +03:00

BankID - 8c374285-92a8-4a9a-9164-482299273e1e - NO

authority to sign

representative

custodial

asemavaltuutus

nimenkirjoitusoikeus

huoltaja/edunvalvoja

ställningsfullmakt

firmapteckningsrätt

förvaltare

autoritet til å signere

representant

foresatte/verge

myndighed til at underskrive

repræsentant

frihedsberovende

Electronically signed / Sähköisesti allekirjoitettu / Elektroniskt signerats / Elektronisk signert / Elektronisk underskrevet

<https://sign.visma.net/nb/document-check/70a42ba3-3daf-453b-971c-c93dd0eae05d>

visma sign

www.vismasign.com



Orkland Energi AS

STYRETS BERETNING 2024

Styret

Styret består av 6 medlemmer valgt av generalforsamlingen, som i 2024 var Orkland kommunestyre. Blant styrets medlemmer velger generalforsamlingen styrets leder og nestleder.

Styrets sammensetning:

Medlemmer:

Erik Dragset leder
Gro Eli Opøyen Solem nestleder
Inger Johanne Flønes
Jan Arild Sletvold
Eystein Løkken
Trude Tevik Gulbrandsen

Varamedlemmer:

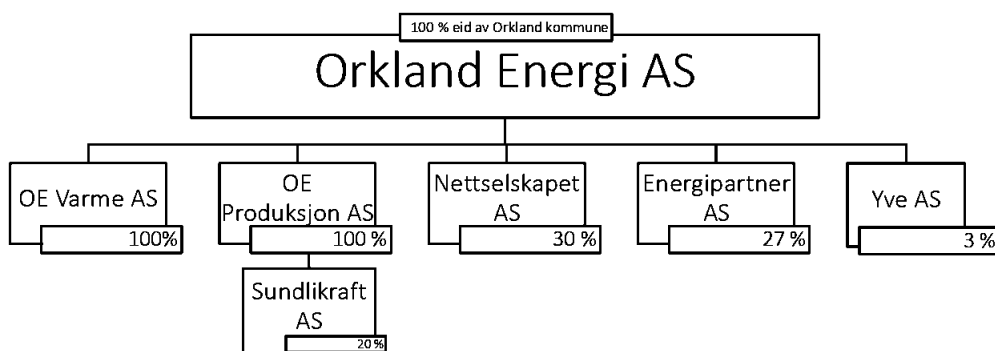
1. Oddvar Kjøren
2. Hanne Mehli
3. Marie Richter

Styret hadde i 2024 åtte møter der det i alt ble behandlet 38 saker. Det ble i tillegg avholdt ett strategiseminar.

Organisasjonsform

Orkland Energi AS er en direkte fortsettelse av Orkedal Kommunes Elektrisitetsverk som ble stiftet 23. januar 1915. Konsernet er heleid av Orkland kommune og er benevnt Orkland Energi siden 2019.

Selskapet er organisert som et konsern med datterselskaper der morselskapet eier minst 50 % av aksjene og tilknyttede selskap hvor eierandelen er < 50 %.



Figuren viser selskapsstrukturen til Orkland Energi-konsernet per 31.12.2024. I løpet av 2024 har konsernet solgt Orkland Energi Eiendom AS til Coop Nordvest. Orkland klima- og kuldetechnik AS, Kraftmontasjen AS og Proff El & IT AS har blitt solgt til EnergiPartner AS.



I tillegg har Orkland Energi-konsernet eierandeler/interesser i HMS Tjenesten Orkladal AS, Jamtåsbekken vasskraftlag DA, Thams Innovasjon AS og Orkladal Næringsforening.

Virksomhetens art og hvor den drives

Selskapets virksomhet er selv, gjennom hel- eller deleide selskaper eller ved å samarbeide med andre selskaper, å forestå investeringsvirksomhet, herunder investering i aksjer, obligasjoner, selskapsandeler, utlånsvirksomhet, fast eiendom og annen virksomhet beslektet med dette. Selskapets strategi går ut på å bidra til mer fornybar energi og mer sirkularitet i Orkland kommune, samt støtte opp under kommunens visjon om å være «Næringskommune nr. 1».

Selskapets hovedkontor er på Fannrem i Orkland kommune.

Heleide selskap:

- Orkland Energi Produksjon AS eier vannkraftverk i Vormå og Leirbekken.
- Orkland Energi Varme AS driver fjernvarmevirksomhet med basis i spillvarme fra Elkem Thamshavn, med ca 60 kunder tilknyttet fjernvarmenettet på Orkanger, hovedsakelig nærings- og industrikunder

Deleide selskap:

- Nettselskapet AS eier og drifter strømmettet i hele eller deler av kommunene Orkland, Heim, Hitra, Ørland og Indre Fosen.
- EnergiPartner AS er et tverrfaglig entreprenørselskap og er en sammenslåing av selskapene Orkland klima- og kuldeteknikk AS, Proff El & IT AS, Kraftmontasjen AS og Getek AS.
- Sundlikraft er et lokalt småkraftverk som produserer ca 5 GWh per år
- Yve driver med strømsalg, og er eierselskap til merkevarene Kraftriket, Polarkraft, Ustekveikja Energi og Smart Energi.

Likestilling

Ved inngangen til 2025 var det i konsernet 3 fast ansatte, alle disse er menn. Konsernstyret består av 3 menn og 3 kvinner.

Selskapets personalpolitikk anses å være kjønnsnøytral på alle områder, og vi har et mål om å øke kvinneandelen blant ansatte.

Mangfold og tilgjengelighet

Vi mener at det ikke gjøres forskjeller på ansatte eller arbeidssøkere på grunn av etnisitet, nasjonal opprinnelse, avstamning, hudfarge, språk, religion eller livssyn. Arbeidslokalene vurderes som lett tilgjengelige for personer med bevegelseshemninger.

Menneskerettigheter og anstendige arbeidsforhold

Konsernet arbeider aktivt igjennom vår organisering, våre retningslinjer og rutiner for å håndtere faktiske og mulige negative konsekvenser for grunnleggende menneskerettigheter og anstendige arbeidsforhold. Det ligger krav om en aktsomhetsvurdering etter åpenhetsloven. Vi



har utarbeidet en slik redegjørelse som er tilgjengelig på våre nettsider, www.orklandenergi.no

Arbeidsmiljø

Helse-, miljø- og sikkerhetsarbeidet (HMS) er gitt høy prioritet i bedriften. Internkontroll er etablert, og det legges vekt på at alle i organisasjonen skal bidra til et godt arbeidsmiljø. I 2024 ble det ikke registrert yrkesskader med fravær. Det totale sykefraværet i selskapet var på 1 %. Det var ikke langtids sykefravær i 2024.

Bærekraft og ytre miljø

Bærekraft ligger til grunn for all vår virksomhet, og vi ønsker å være en aktiv bidragsyter til det grønne skiftet lokalt og regionalt. Vi bruker aktivt FNs bærekraftsmål som grunnlag for vår forretningsstrategi, og har valgt oss ut tre mål som er mest relevante for oss:



Ren energi til alle:

- Vi produserer ren energi i våre kraftverk
- Vi distribuerer ren fjernvarme som fortrenger bruk av fossil energi
- Vi jobber med energieffektivisering av bygg

Industri, innovasjon og infrastruktur:

- Vi bygger infrastruktur for fornybar energi (elektrisk nett og fjernvarme)
- Vi bidrar økonomisk og med arbeidsinnsats i andre sirkulære industriprosjekt gjennom Thamsklyngen og Thams Innovasjon

Stoppe klimaendringene:

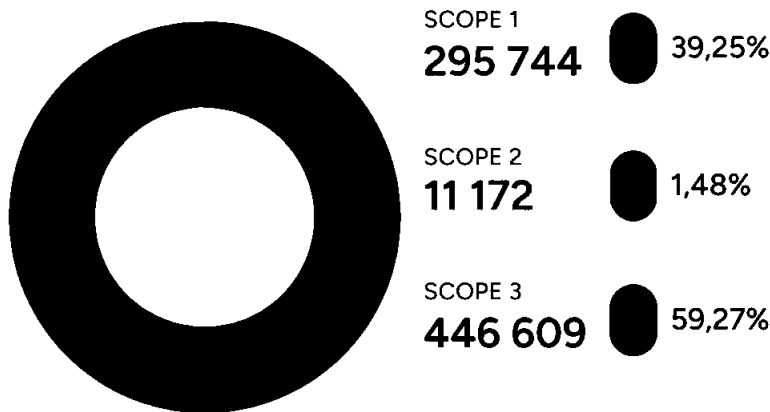
- Vi leverer fornybar energi som erstatter fossil energi
- Vi bidrar til energiøkonomisering
- Vi faser ut klimaskadelige gasser og kjølemedier
- Vi bidrar til å realisere prosjekter med å fange, bruke og lagre CO₂ fra røykgass og atmosfæren

Videre legges det stor vekt på at det ved bedriften brukes miljøvennlige stoffer og at håndtering av farlig avfall foregår korrekt, slik at virksomheten i minst mulig grad bidrar til forurensning av det ytre miljø. All bruk og oppbevaring av kjemikalier dokumenteres.



CO2-utslipp

Konsernet har beregnet CO2-utslipp fra vår virksomhet, og i 2024 er dette beregnet til 753,5 tonn CO2. Hovedkildene til CO2-utslipp er bygge- og anleggsvirksomhet i fjernvarmenettet, og forbrenning av gass. Også dette er knyttet til drift av fjernvarmenettet.



Topp 5 områder av utslipp

Bygg og anlegg	355 106
Gass	295 658
Reparasjon og vedlikehold utstyr	75 139
Rentekostnad og valutatap	20 540
Driftsmateriale og rekvisita	11 952
Totalt	758 395

Totalt utslipp

Selskapet jobber kontinuerlig med å redusere sine CO2-utslipp, og jobber blant annet konkret med å fase ut propangass som back-up-kilde til varme når spillvarme fra Elkem ikke er tilgjengelig.

Forsknings- og utviklingsaktiviteter

Konsernet bidrar jevnlig i fellesfinansierte forskningsprosjekter i bransjereggi, i tillegg til utviklingsprosjekter i Thamsklyngen. Fra 2025 av er Orkland Energi AS partner i forskningsprosjektet FME Interplay som administreres av Sintef.



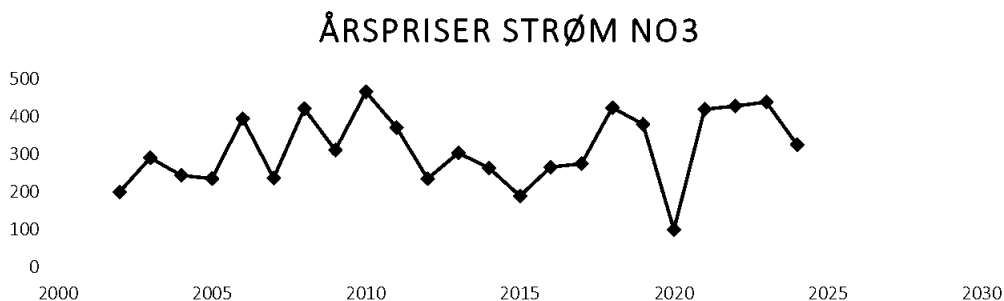
Bidrag til lokale lag og organisasjoner

I 2024 bidro Orkland Energi med 290 000 kr i støtte til 25 ulike lag, foreninger og prosjekter i hele Orkland kommune.

Energimarkedet

Energimarkedet i Norge har stabilisert seg noe etter de svært urolige årene 2021 til 2023. Grunnet god tilgang på vann og vind har prisene vært gjennomgående lave i vårt prisområde. Gjennomsnittlig kraftpris i Midt-Norge var i 2024 32,6 øre/kWh mot 43,9 øre/kWh i 2023. Gjennomsnittsprisen for de 10 siste årene er 32,5 øre/kWh.

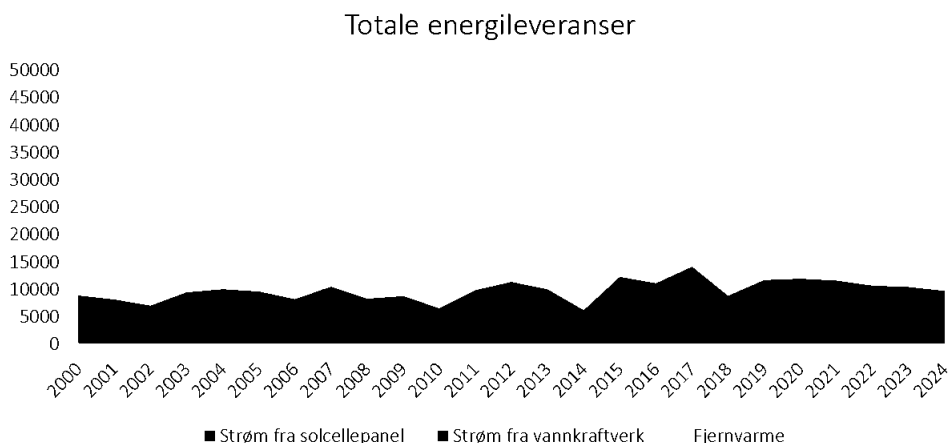
Utsalgsprisene på fjernvarme og strøm fra kraftverkene følger prisen på kraftbørsen, og denne har da stor innvirkning på konsernets driftsresultat.



Figuren viser gjennomsnittlig børspris for strøm i Midt-Norge i perioden 2002-2024

Energileveranser

I 2024 leverte vi totalt 43 GWh energi (mot 47 i 2023). Dette fordeler seg på 33 GWh fjernvarme og 10 GWh strøm fra vannkraftverk (Leirbekken, Vormo og 20 % av Sundlikrafts produksjon).



Figuren viser totale energileveranser fra Orkland Energi-konsernet for perioden 2000-2024



Hendelser etter regnskapsårets slutt og utsikter framover

Entreprenørselskapet EnergiPartner AS ble etablert i slutten av 2024, og er en sammenslåing av Orkland klima- og kuldeteknikk, Proff El & IT, Kraftmontasjen og Getek. Orkland Energi eier 27 % av EnergiPartner AS, og har med denne etableringen etablert en mer solid og bærekraftig struktur for vår entreprenørsatsning.

Konsernet har etablert en organisering og en driftsmodell som vi mener er bærekraftig og som over tid vil gi god avkastning på egenkapitalen med et moderat risikonivå. Investeringsporteføljen, representert ved både hel- og deleide selskap, er godt differensiert, og de ulike selskapene er godt posisjonert i sine markeder.

Vi opplever en økt etterspørsel etter fornybar energi, og det er varslet et kraftunderskudd i Norge fram mot 2030. Orkland Energi er godt posisjonert til å bidra til dette gjennom økt utnyttelse av fjernvarme, økt kraftproduksjon og bedre utnyttelse av lokal nettkapasitet.

Vi arbeider også med nye initiativ innen eksempelvis sirkulær bruk av kjøling i samspill med fjernvarme som vil kunne generere nye forretningsmuligheter for konsernet.

Økonomi

Orkland Energi-konsernets regnskap er ført etter aksjeloven og regnskapsloven samt god regnskapsskikk. Styret mener det framlagte regnskap og årsberetning gir et fullstendig bilde av selskapet.

Likviditeten i konsernet anses som tilfredsstillende.

Resultatandel fra Nettselskapet AS innregnes i konsernregnskapet etter egenkapitalmetoden.

Årets driftsresultat for konsernet ble kr -586.691,- (-6.144.022,- i 2023). Årsresultatet etter finans- og skattekostnader ble positivt, kr 10.335.801,- (6.574.399,- i 2023).

Årets resultat for konsernet påvirkes vesentlig av realisasjonene av tidligere datterselskap og tilknyttede selskap. Gevinst-/tapsberegning ved realisasjon av datterselskapene er beregnet ut fra bokført kostpris i morselskapet. I konsernet er gevinst/tap beregnet ut fra datterselskapets bokførte egenkapital. Videre presenteres resultateffekten fra realisert datterselskap som en del av driftsresultatet i konsernet, i motsetning til morselskapet der dette er klassifisert som en finanspost. Realisasjon av tilknyttede selskap er likt i konsern og morselskap, ved beregning av gevinst/tap ut fra bokført kostpris, og ved presentasjon som finanspost.

I tillegg til regnskapsårets realisasjoner av selskap, så trekkes følgende effekter frem som sterkt påvirkende på driftsresultatet:

- Ettergivelse av gjeld til selskap inn i EnergiPartner
- Lave kraftpriser og lav energiproduksjon
- Høy andel gassforbruk i fjernvarmenettet



Resultattall for konsernet og morselskapet Orkland Energi AS

Mill. kr.	Konsoliderte konserntall		OE AS	
	2024	2023	2024	2023
Driftsinntekter	109,0	80,8	2,8	2,8
Driftskostnader	109,6	86,9	10,2	5,3
Driftsresultat	-0,6	-6,1	-7,4	-2,5
Netto Finans	+5,9	+8,8	+5,3	+12,2
Res. før skatt	5,3	2,7	-2,1	9,7
Skattekostnad	-5,1	-3,9	-1,7	-0,6
Årsresultat	10,3	6,6	-0,4	10,3

Risiko

Styret foretar en fullstendig gjennomgang av risikobildet for alle forretningsområder en gang for året. Styret arbeider aktivt med risikoreducerende tiltak og er følger opp aktuelle risikofaktorer innen finans, marked, personal, teknisk/natur og kontrakter/avtaler.

Konsernets største finansielle risiko er kraftprisutviklingen samt myndighetenes regulering av nettvirksomheten. For kraftproduksjon og fjernvarme er driftsresultatet direkte korrelert til energiprisene.

Konsernet har økt sin belåningsgrad de siste årene, og merker dermed også konsekvensene av økte lånerenter på sine banklån. Konsernets største enkelt-lån er et ansvarlig lån med fastpris ytt av Orkland kommune.

Dernest er Orkland Energi-konsernets finansielle risiko knyttet til Orkdal Energi Varme AS sin virksomhet som bruker spillvarme fra Elkem Thamshavn som grunnlastkilde. Ved lengre driftsavbrudd, eventuelt andre driftsproblemer ved Elkem Thamshavn, vil alternativ energikostnad kunne bidra til en svært anstrengt driftssituasjon for selskapet.

Styreforsikring

Selskapet har tegnet styreansvarsforsikring.

Fortsatt drift

Styret mener det er riktig å legge forutsetning om fortsatt drift til grunn ved avleggelsen av årsregnskapet.

Styret mener at informasjonen gitt i årsberetningen gir en rettvise oversikt over Orkland Energi-konsernet sine eiendeler og gjeld, finansielle stilling og resultat.



Styrets forslag til årsoppgjørdisposisjoner for morselskapet:

<u>Årets resultat</u>	<u>kr</u>	<u>-430.879</u>
- Avsatt til utbytte	kr	4.750.000
- Overf. Fond for vurderingsforskjeller	kr	-1.193.347
- Overført fra annen egenkapital	<u>kr</u>	<u>-3.987.532</u>
= Sum disponert	<u>kr</u>	<u>- 430.879</u>

Fannrem, den 08. april 2025

Erik Dragset
styrets leder

Inger Johanne Flønes
styremedlem

Gro Eli Opøyen Solem
nestleder

Trude Tevik Gulbrandsen
styremedlem

Eystein Løkken
Styremedlem

Jan Arild Sletvold
styremedlem

Johan Skjølberg
Daglig leder

**SIGNATURES****ALLEKIRJOITUKSET****UNDERSKRIFTER****SIGNATURER****UNDERSKRIFTER**

This documents contains 8 pages before this page
Dokumentet inneholder 8 sider før denne siden

Tämä asiakirja sisältää 8 sivua ennen tätä sivua
Dette dokument indeholder 8 sider før denne side

Detta dokument innehåller 8 sidor före denna sida

Trude C Tevik Gulbrandsen

33d48dbc-3b4e-4a95-b2d4-a3e3e373772b - 2025-04-08 14:19:06 UTC +03:00
BankID - cdf1e36d-705b-46c4-9e4f-6238d74be0ba - NO

Gro Eli Opøyen Solem

e952230d-5398-470b-8748-b3a2c01b8702 - 2025-04-08 14:23:36 UTC +03:00
BankID - 6c0c7d9c-36ca-4ae8-a06c-eb63caebe419 - NO

Inger Johanne Flønes

58770509-5177-44d3-bd05-66f6e0cd0824 - 2025-04-08 14:58:31 UTC +03:00
BankID - 5f944ee7-2b3f-41d2-9dec-9010de03b063 - NO

Erik Dragset

4a7cb860-f224-458d-b2e9-b6b648bfce44 - 2025-04-08 15:11:58 UTC +03:00
BankID - f9312d44-d77a-4848-ac07-a796a0df21cd - NO

Jan Arild Sletvold

70da7dd8-0ab5-4043-9a22-c665c10a8168 - 2025-04-08 16:21:21 UTC +03:00
BankID - 75605244-2484-4b8d-8497-3cc5f53fba9 - NO

Eystein Løkken

883c7353-b81c-432a-9216-4cb33f62c915 - 2025-04-09 15:36:50 UTC +03:00
BankID - 8c374285-92a8-4a9a-9164-482299273e1e - NO

authority to sign
representative
custodial

asemavaltuus
nimenkirjoitusoikeus
huoltaja/edunvalvoja

ställningsfullmakt
firmateckningsrätt
förvaltare

autoritet til å signere
representant
foresatte/verge

myndighed til at underskrive
repræsentant
frihedsberøvende

Electronically signed / Sähköisesti allekirjoitettu / Elektroniskt signerats / Elektronisk signert / Elektronisk underskrevet
<https://sign.visma.net/nb/document-check/6baa9df3-e9c7-493b-b50c-b8772f9a9943>


www.vismasign.com