



## ÅRSREGNSKAPET FOR REGNSKAPSÅRET 2023 - GENERELL INFORMASJON

### Enheten

Organisasjonsnummer: 988 374 318  
Organisasjonsform: Aksjeselskap  
Foretaksnavn: ININO AS  
Forretningsadresse: Bergstien 55  
3016 DRAMMEN

### Regnskapsår

Årsregnskapets periode: 01.01.2023 - 31.12.2023

### Konsern

Morselskap i konsern: Nei

### Regnskapsregler

Regler for små foretak benyttet: Ja  
Benyttet ved utarbeidelsen av årsregnskapet til selskapet: Regnskapslovens alminnelige regler

### Årsregnskapet fastsatt av kompetent organ

Bekreftet av representant for selskapet: Merete Nilsen Nordahl  
Dato for fastsettelse av årsregnskapet: 14.06.2024

### Grunnlag for avgivelse

År 2023: Årsregnskapet er elektronisk innlevert  
År 2022: Tall er hentet fra elektronisk innlevert årsregnskap fra 2023

*Det er ikke krav til at årsregnskapet m.v. som sendes til Regnskapsregisteret er undertegnet. Kontrollen på at dette er utført ligger hos revisor/enhetens øverste organ. Sikkerheten ivaretas ved at innsender har rolle/rettighet for innsending av årsregnskapet via Altinn, og ved at det bekreftes at årsregnskapet er fastsatt av kompetent organ.*

Brønnøysundregistrene, 24.06.2025



### Resultatregnskap

Beløp i: NOK	Note	2023	2022
<b>RESULTATREGNSKAP</b>			
<b>Inntekter</b>			
Avkastning på finansinvesteringer	1	125 088	103 457
<b>Sum inntekter</b>		<b>125 088</b>	<b>103 457</b>
<b>Kostnader</b>			
Lønnskostnad	2		
Negativ avkastning på finansinvesteringer	1		
Annen driftskostnad	2	439 099	433 489
<b>Sum kostnader</b>		<b>439 099</b>	<b>433 489</b>
<b>Driftsresultat</b>		<b>-314 011</b>	<b>-330 032</b>
<b>Finansinntekter og finanskostnader</b>			
Annen renteinntekt		19 163	14 095
Annen finansinntekt		80 625	
<b>Sum finansinntekter</b>		<b>99 788</b>	<b>14 095</b>
Annen rentekostnad		6 276	6 557
<b>Sum finanskostnader</b>		<b>6 276</b>	<b>6 557</b>
<b>Netto finans</b>		<b>93 512</b>	<b>7 537</b>
<b>Ordinært resultat før skattekostnad</b>		<b>-220 499</b>	<b>-322 494</b>
Skattekostnad på resultat	3		
<b>Ordinært resultat etter skattekostnad</b>		<b>-220 499</b>	<b>-322 494</b>
<b>Årsresultat</b>		<b>-220 499</b>	<b>-322 494</b>
<b>Årsresultat etter minoritetsinteresser</b>		<b>-220 499</b>	<b>-322 494</b>
<b>Totalresultat</b>		<b>-220 499</b>	<b>-322 494</b>
<b>Overføringer og disponeringer</b>			
Ordinært utbytte		350 000	250 000
Overført fra annen egenkapital		-570 499	-572 494



## Resultatregnskap

<b>Beløp i: NOK</b>	<b>Note</b>	<b>2023</b>	<b>2022</b>
Sum overføringer og disponeringer	4	-220 499	-322 494



## Balanse

Beløp i: NOK	Note	2023	2022
<b>BALANSE - EIENDELER</b>			
<b>Anleggsmidler</b>			
<b>Immaterielle eiendeler</b>			
Utsatt skattefordel	3		
<b>Finansielle anleggsmidler</b>			
Investeringer i aksjer og andeler		1	1
<b>Sum finansielle anleggsmidler</b>		<b>1</b>	<b>1</b>
<b>Sum anleggsmidler</b>		<b>1</b>	<b>1</b>
<b>Omløpsmidler</b>			
<b>Varer</b>			
<b>Investeringer</b>			
Omløpsaksjer og -aksjefond	5	17 681 235	16 943 117
Andeler i deltakerligende selskaper	5		
Obligasjoner og pengemarkedsfond	5	7 647 377	8 617 924
Andre finansielle instrumenter	5		
<b>Sum investeringer</b>		<b>25 328 612</b>	<b>25 561 041</b>
<b>Bankinnskudd, kontanter og lignende</b>			
Bankinnskudd, kontanter o.l.		395 333	782 526
<b>Sum bankinnskudd, kontanter og lignende</b>		<b>395 333</b>	<b>782 526</b>
<b>Sum omløpsmidler</b>		<b>25 723 945</b>	<b>26 343 567</b>
<b>SUM EIENDELER</b>		<b>25 723 946</b>	<b>26 343 568</b>
<b>BALANSE - EGENKAPITAL OG GJELD</b>			
<b>Egenkapital</b>			
<b>Innskutt egenkapital</b>			
Aksjekapital	4	100 000	100 000
Overkurs	4	10 000	10 000



## Balanse

<b>Beløp i: NOK</b>	<b>Note</b>	<b>2023</b>	<b>2022</b>
Annen innskutt egenkapital	4	1 313 550	1 313 550
<b>Sum innskutt egenkapital</b>		<b>1 423 550</b>	<b>1 423 550</b>
<b>Opptjent egenkapital</b>			
Annen egenkapital	4	23 798 650	24 369 149
<b>Sum opptjent egenkapital</b>		<b>23 798 650</b>	<b>24 369 149</b>
<b>Sum egenkapital</b>		<b>25 222 200</b>	<b>25 792 699</b>
<b>Gjeld</b>			
<b>Langsiktig gjeld</b>			
Utsatt skatt	3		
<b>Annen langsiktig gjeld</b>			
<b>Sum langsiktig gjeld</b>		<b>0</b>	<b>0</b>
<b>Kortsiktig gjeld</b>			
Betalbar skatt	3		
Utbytte	4	350 000	250 000
Annen kortsiktig gjeld		151 747	300 869
<b>Sum kortsiktig gjeld</b>		<b>501 747</b>	<b>550 869</b>
<b>Sum gjeld</b>		<b>501 747</b>	<b>550 869</b>
<b>SUM EGENKAPITAL OG GJELD</b>		<b>25 723 946</b>	<b>26 343 568</b>



## Brønnøysundregistrene

### ÅRSREGNSKAP FOR REGNSKAPSÅRET 2023 - GENERELL INFORMASJON

Journalnummer: 2024 573975

#### Enheten

Organisasjonsnummer: 988 374 318  
Organisasjonsform: Aksjeselskap  
Foretaksnavn: ININO AS  
Forretningsadresse: Bergstien 55  
3016 DRAMMEN

#### Regnskapsår

Årsregnskapets periode: 01.01.2023 - 31.12.2023

#### Konsern

Morselskap i konsern: Nei

#### Regnskapsregler

Regler for små foretak benyttet: Ja  
Benyttet ved utarbeidelsen av  
årsregnskapet til selskapet: Regnskapslovens alminnelige regler

#### Årsregnskapet fastsatt av kompetent organ

Bekreftet av representant for selskapet: Merete Nilsen Nordahl  
Dato for fastsettelse av årsregnskapet: 14.06.2024

#### Revisjon

Selskapet har besluttet at årsregnskapet  
ikke skal revideres: Ja  
Årsregnskapet er utarbeidet av ekstern  
autorisert regnskapsfører: Ja  
Ekstern autorisert regnskapsfører har i  
løpet av regnskapsåret bistått ved den  
løpende regnskapsføringen eller utført  
andre tjenester for selskapet enn å  
utarbeide årsregnskapet: Ja

#### Grunnlag for avgivelse

År 2023: Årsregnskap er elektronisk innlevert.  
År 2022: Tall er hentet fra elektronisk innlevert årsregnskap fra 2023.

*Det er ikke krav til at årsregnskapet m.v. som sendes til Regnskapsregisteret er undertegnet. Kontrollen på at dette er utført ligger hos revisor/enhetens øverste organ. Sikkerheten ivaretas ved at innsender har rolle/rettighet for innsending av årsregnskapet via Altinn, og ved at det bekreftes at årsregnskapet er fastsatt av kompetent organ.*

Brønnøysundregistrene, 01.07.2024

---

Brønnøysundregistrene  
Postadresse: Postboks 900, 8910 Brønnøysund  
Telefon: 75 00 75 00  
E-post: firmapost@brreg.no Internett: www.brreg.no  
Organisasjonsnummer: 974 760 673



Organisasjonsnr: 988 374 318  
ININO AS

## RESULTATREGNSKAP

Beløp i: NOK	Note	2023	2022
<b>RESULTATREGNSKAP</b>			
<b>Inntekter</b>			
Avkastning på finansinvesteringer	1	125 088	103 457
<b>Sum inntekter</b>		<b>125 088</b>	<b>103 457</b>
<b>Kostnader</b>			
Lønnskostnad	2		
Negativ avkastning på finansinvesteringer	1		
Annen driftskostnad	2	439 099	433 489
<b>Sum kostnader</b>		<b>439 099</b>	<b>433 489</b>
<b>Driftsresultat</b>		<b>-314 011</b>	<b>-330 032</b>
<b>Finansinntekter og finanskostnader</b>			
Annen renteinntekt		19 163	14 095
Annen finansinntekt		80 625	
<b>Sum finansinntekter</b>		<b>99 788</b>	<b>14 095</b>
Annen rentekostnad		6 276	6 557
<b>Sum finanskostnader</b>		<b>6 276</b>	<b>6 557</b>
<b>Netto finans</b>		<b>93 512</b>	<b>7 537</b>
<b>Ordinært resultat før skattekostnad</b>		<b>-220 499</b>	<b>-322 494</b>
Skattekostnad på resultat	3		
<b>Ordinært resultat etter skattekostnad</b>		<b>-220 499</b>	<b>-322 494</b>
<b>Årsresultat</b>		<b>-220 499</b>	<b>-322 494</b>
<b>Årsresultat etter minoritetsinteresser</b>		<b>-220 499</b>	<b>-322 494</b>
<b>Totalresultat</b>		<b>-220 499</b>	<b>-322 494</b>
<b>Overføringer og disponeringer</b>			
Ordinært utbytte		350 000	250 000
Overført fra annen egenkapital		-570 499	-572 494
<b>Sum overføringer og disponeringer</b>	4	<b>-220 499</b>	<b>-322 494</b>



Organisasjonsnr: 988 374 318  
ININO AS

## BALANSE

**Beløp i: NOK** **Note** **2023** **2022**

### BALANSE - EIENDELER

#### Anleggsmidler

##### Immaterielle eiendeler

Utsatt skattefordel 3

##### Finansielle anleggsmidler

Investeringer i aksjer og  
andeler 1 1

**Sum finansielle  
anleggsmidler 1 1**

**Sum anleggsmidler 1 1**

#### Omløpsmidler

##### Varer

##### Investeringer

Omløpsaksjer og -aksjefond 5 17 681 235 16 943 117

Andeler i deltakerligende  
selskaper 5

Obligasjoner og  
pengemarkedsfond 5 7 647 377 8 617 924

Andre finansielle  
instrumenter 5

**Sum investeringer 25 328 612 25 561 041**

##### Bankinnskudd, kontanter og lignende

Bankinnskudd, kontanter o.  
l. 395 333 782 526

**Sum bankinnskudd,  
kontanter og lignende 395 333 782 526**

**Sum omløpsmidler 25 723 945 26 343 567**

**SUM EIENDELER 25 723 946 26 343 568**

### BALANSE - EGENKAPITAL OG GJELD

#### Egenkapital

##### Innskutt egenkapital

Aksjekapital 4 100 000 100 000

Overkurs 4 10 000 10 000

Annen innskutt egenkapital 4 1 313 550 1 313 550

**Sum innskutt egenkapital 1 423 550 1 423 550**

##### Opptjent egenkapital



Annen egenkapital	4	23 798 650	24 369 149
<b>Sum opptjent egenkapital</b>		<b>23 798 650</b>	<b>24 369 149</b>
<b>Sum egenkapital</b>		<b>25 222 200</b>	<b>25 792 699</b>
<b>Gjeld</b>			
<b>Langsiktig gjeld</b>			
Utsatt skatt	3		
<b>Annen langsiktig gjeld</b>			
<b>Sum langsiktig gjeld</b>		<b>0</b>	<b>0</b>
<b>Kortsiktig gjeld</b>			
Betalbar skatt	3		
Utbytte	4	350 000	250 000
Annen kortsiktig gjeld		151 747	300 869
<b>Sum kortsiktig gjeld</b>		<b>501 747</b>	<b>550 869</b>
<b>Sum gjeld</b>		<b>501 747</b>	<b>550 869</b>
<b>SUM EGENKAPITAL OG GJELD</b>		<b>25 723 946</b>	<b>26 343 568</b>



Organisasjonsnr: 988 374 318  
ININO AS

NOTEOPPLYSNINGER - SELSKAP - alle poster oppgitt i hele tall

Note  
2

Antall årsverk i regnskapsåret  
0.00

<u>Sum</u>	<u>Beløp</u>
<u>Balanseført verdi 31.12.</u>	<u>Varige driftsmidler Immaterielle eiend.</u>

Konsernregnskap

Morselskapet sitt navn

Forretningskontor for morselskapet

Begrunnelse for at datterselskap er utelatt fra konsolideringen

<u>Samlet beløp - tilknyttet selskap</u>	<u>Årets</u>	<u>Fjorårets</u>
--	--------------	------------------

<u>Samlet beløp - foretak i samme konsern</u>	<u>Årets</u>	<u>Fjorårets</u>
---	--------------	------------------

<u>Samlet beløp - foretak i samme konsern</u>	<u>Årets</u>	<u>Fjorårets</u>
---	--------------	------------------

<u>Samlet beløp - felles kontrollert virksomhet</u>	<u>Årets</u>	<u>Fjorårets</u>
---	--------------	------------------

<u>Pantstillelse</u>	<u>Beløp</u>
----------------------	--------------

<u>Beholdning av egne aksjer</u>	<u>Antall</u>	<u>Pålydende</u>	<u>Andel av aksjek.</u>
----------------------------------	---------------	------------------	-------------------------




## Årsregnskap 2023

---

### Inino AS

org. nr. 988 374 318



Utarbeidet av Formue Accounting AS



## Inino AS

### RESULTATREGNSKAP 01.01. - 31.12.

	Note	2023	2022
<b>DRIFTSINNEKTER</b>			
Avkastning på finansinvesteringer	1	125 088	103 457
<b>SUM DRIFTSINNEKT</b>		<u>125 088</u>	<u>103 457</u>
<b>DRIFTSKOSTNADER</b>			
Annen driftskostnad	2	(439 099)	(433 489)
<b>SUM DRIFTSKOSTNAD</b>		<u>(439 099)</u>	<u>(433 489)</u>
<b>DRIFTSRESULTAT</b>		<u>(314 011)</u>	<u>(330 032)</u>
<b>FINANSPOSTER</b>			
Annen renteinntekt		19 163	14 095
Annen finansinntekt		80 625	0
Annen rentekostnad		(6 276)	(6 557)
<b>SUM FINANSPOSTER</b>		<u>93 512</u>	<u>7 537</u>
<b>ORDINÆRT RESULTAT FØR SKATTEKOSTNAD</b>		<u>(220 499)</u>	<u>(322 494)</u>
Skattekostnad på resultat	3	0	0
<b>ÅRSRESULTAT</b>		<u>(220 499)</u>	<u>(322 494)</u>
<b>DISPONERING (DEKNING) AV ÅRSRESULTATET</b>			
Tilleggsutbytte		350 000	250 000
Overført fra annen egenkapital		(570 499)	(572 494)
<b>SUM DISPONERT (DEKKET)</b>	4	<u>(220 499)</u>	<u>(322 494)</u>



## Inino AS

### BALANSE PR. 31.12.

	Note	2023	2022
<b>EIENDELER</b>			
<b>ANLEGGSMIDLER</b>			
<b>Finansielle anleggsmidler</b>			
Investeringer i aksjer og andeler		<u>1</u>	<u>1</u>
<b>Sum finansielle anleggsmidler</b>		<u>1</u>	<u>1</u>
<b>SUM ANLEGGSMIDLER</b>		<u>1</u>	<u>1</u>
<b>OMLØPSMIDLER</b>			
<b>Finansielle omløpsmidler</b>			
Omløpsaksjer og -aksjefond	5	17 681 235	16 943 117
Obligasjoner og pengemarkedsfond	5	<u>7 647 377</u>	<u>8 617 924</u>
<b>Sum finansielle omløpsmidler</b>		<u>25 328 612</u>	<u>25 561 041</u>
Bankinnskudd, kontanter o.l.		395 333	782 526
<b>SUM OMLØPSMIDLER</b>		<u>25 723 945</u>	<u>26 343 567</u>
<b>SUM EIENDELER</b>		<u>25 723 946</u>	<u>26 343 568</u>




## Inino AS

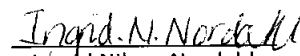
BALANSE PR. 31.12.

	Note	2023	2022
<b>EGENKAPITAL OG GJELD</b>			
<b>EGENKAPITAL</b>			
<b>Innskutt egenkapital</b>			
Aksjekapital	4	100 000	100 000
Overkurs	4	10 000	10 000
Annen innskutt egenkapital	4	1 313 550	1 313 550
<b>Sum innskutt egenkapital</b>		<b>1 423 550</b>	<b>1 423 550</b>
<b>Opptjent egenkapital</b>			
Annen egenkapital	4	23 798 650	24 369 149
<b>Sum opptjent egenkapital</b>		<b>23 798 650</b>	<b>24 369 149</b>
<b>SUM EGENKAPITAL</b>		<b>25 222 200</b>	<b>25 792 699</b>
<b>GJELD</b>			
<b>Kortsiktig gjeld</b>			
Utbytte	4	350 000	250 000
Annen kortsiktig gjeld		151 747	300 869
<b>Sum kortsiktig gjeld</b>		<b>501 747</b>	<b>550 869</b>
<b>SUM GJELD</b>		<b>501 747</b>	<b>550 869</b>
<b>SUM EGENKAPITAL OG GJELD</b>		<b>25 723 946</b>	<b>26 343 568</b>

Drammen, 14.06.2024

  
Merete Nilsen Nordahl  
styreleder

  
Per Nordahl  
styremedlem

  
Ingrid Nilsen Nordahl  
styremedlem



## Inino AS

### NOTER TIL ÅRSREGNSKAPET 2023

---

#### **REGNSKAPSPRINSIPPER**

Årsregnskapet er satt opp i samsvar med regnskapsloven og god regnskapsskikk for små foretak.

Eiendeler bestemt til varig eie eller bruk er klassifisert som anleggsmidler. Andre eiendeler er klassifisert som omløpsmidler. Fordringer som skal tilbakebetales innen ett år, er uansett klassifisert som omløpsmidler. Ved klassifisering av kortsiktig og langsiktig gjeld er tilsvarende kriterier lagt til grunn.

#### **Anleggsmidler**

Anleggsmidler vurderes til anskaffelseskost, men nedskrives til virkelig verdi når verdifallet forventes ikke å være forbigående. Nedskrivningen reverseres når grunnlaget for nedskrivningen ikke lenger er til stede. Anleggsmidler med begrenset økonomisk levetid avskrives planmessig. Langsiktig gjeld balanseføres til nominelt mottatt beløp på etableringstidspunktet.

#### **Omløpsmidler**

Omløpsmidler vurderes til laveste av anskaffelseskost og virkelig verdi. Kortsiktig gjeld balanseføres til nominelt mottatt beløp på etableringstidspunktet.

#### **Investeringer i aksjer, andeler og andre finansielle instrumenter**

Kortsiktige plasseringer (aksjer, andeler mv. vurdert som omløpsmidler) vurderes til laveste av anskaffelseskost og virkelig verdi på balansedagen. For verdipapirer som er en del av en veldiversifisert portefølje med innslag av ulike aktivaklasser der porteføljen forvaltes samlet med hensyn på risiko og avkastning, benyttes laveste verdis prinsipp samlet for porteføljen.

#### **Inntektsføring av avkastning på investeringer**

Avkastning på investering i aksjer, andeler og andre finansielle instrumenter, samt mottatt utbytte og andre utdelinger, inngår i avkastning på finansinvesteringer under driftsinntekter. Avkastning inkluderer både realiserte og urealiserte resultatførte beløp, renter på obligasjoner og pengemarkedsfond og valutaendringer knyttet til investeringer. Negativ avkastning (resultatførte tap og nedskrivning) kommer til fradrag. Netto negativ avkastning inngår i negativ avkastning på finansinvesteringer under driftskostnader.

#### **Skatt**

Skattekostnaden i resultatregnskapet omfatter både periodens betalbare skatt og endring i utsatt skatt. Utsatt skatt/skattefordel er beregnet med 22% på grunnlag av de midlertidige forskjeller som eksisterer mellom regnskapsmessige og skattemessige verdier. Skatteøkende og skattereduserende midlertidige forskjeller som reverserer eller kan reversere i samme periode er utlignet. Utsatt skattefordel er i samsvar med god regnskapsskikk for små foretak unnlatt balanseført.



## Inino AS

### NOTER TIL ÅRSREGNSKAPET 2023

---

#### NOTE 1 SAMMENSLÅTTE POSTER

<b>Positiv / Negativ avkastning finansinvesteringer</b>	<b>2023</b>	<b>2022</b>
Mottatt utbytte / renter obligasjoner og pengemarkedsfond	36 935	40 212
Realisert gevinst / tap finansinvesteringer	88 152	63 245
<b>Sum</b>	<b>125 088</b>	<b>103 457</b>

#### NOTE 2 LØNSKOSTNADER, GODTGJØRELSER MM

Selskapet har i 2023 sysselsatt 0 årsverk.



## Inino AS

## NOTER TIL ÅRSREGNSKAPET 2023

## NOTE 3 SKATT

<b>Årets skattekostnad</b>	<b>2023</b>	<b>2022</b>
Resultatført skatt på ordinært resultat:		
Betalbar skatt	0	0
Endring i utsatt skattefordel	0	0
<b>Skattekostnad ordinært resultat</b>	<b>0</b>	<b>0</b>
Skattepliktig inntekt:		
Resultat før skatt	-220 499	-322 494
Permanente forskjeller	-133 415	-31 090
<b>Skattepliktig inntekt</b>	<b>-353 914</b>	<b>-353 584</b>
Betalbar skatt i balansen:		
Betalbar skatt på årets resultat	0	0
<b>Sum betalbar skatt i balansen</b>	<b>0</b>	<b>0</b>

Skatteeffekten av midlertidige forskjeller og underskudd til fremføring som har gitt opphav til utsatt skatt og utsatte skattefordeler, spesifisert på typer av midlertidige forskjeller

	<b>2023</b>	<b>2022</b>	<b>Endring</b>
Aksjer og andre verdipapirer	0	0	-1
Akkumulert fremførbart underskudd	-3 124 027	-2 770 113	353 914
Inngår ikke i beregningen av utsatt skatt	3 124 027	2 770 114	-353 913
<b>Utsatt skattefordel (22 %)</b>	<b>0</b>	<b>0</b>	<b>0</b>

I henhold til God regnskapsskikk for små foretak balanseføres ikke utsatt skattefordel.



## Inino AS

### NOTER TIL ÅRSREGNSKAPET 2023

#### NOTE 4 EGENKAPITAL

Egenkapital	Aksjekapital	Overkurs	Annen innskutt egenkapital	Annen egenkapi tal	Sum egenkapital
01.01.2023	100 000	10 000	1 313 550	24 369 149	25 792 699
Årets resultat	0	0		-220 499	-220 499
Tilleggsutbytte vedtatt 28.02.2024				-350 000	-350 000
<b>31.12.2023</b>	<b>100 000</b>	<b>10 000</b>	<b>1 313 550</b>	<b>23 798 650</b>	<b>25 222 200</b>

#### NOTE 5 INVESTERINGER I AKSJER, ANDELER OG ANDRE FINANSIELLE INSTRUMENTER

Investeringer	Anskaffelses kost	Balanseført verdi 31.12.2023	Virkelig verdi 31.12.2023	Uinnkalt ansvar*)
Omløpsaksjer og -aksjefond	17 681 235	17 681 235	22 953 740	2 475 284
Obligasjoner og pengemarkedsfond	7 647 377	7 647 377	8 298 477	0
<b>Sum</b>	<b>25 328 612</b>	<b>25 328 612</b>	<b>31 252 217</b>	<b>2 475 284</b>

\*) Uinnkalt ansvar er på tidspunktet for avleggelse av regnskapet.