



ÅRSREGNSKAPET FOR REGNSKAPSÅRET 2021 - GENERELL INFORMASJON

Enheten

Organisasjonsnummer: 920 344 275
Organisasjonsform: Aksjeselskap
Foretaksnavn: EL GRUPPEN AS
Forretningsadresse: Tønsvikvegen 572
9023 KROKELVDALEN

Regnskapsår

Årsregnskapets periode: 01.01.2021 - 31.12.2021

Konsern

Morselskap i konsern: Nei

Regnskapsregler

Regler for små foretak benyttet: Ja
Benyttet ved utarbeidelsen av årsregnskapet til selskapet: Regnskapslovens alminnelige regler

Årsregnskapet fastsatt av kompetent organ

Bekreftet av representant for selskapet: Eirik Haugerudbråten
Dato for fastsettelse av årsregnskapet: 15.03.2022

Grunnlag for avgivelse

År 2021: Årsregnskapet er elektronisk innlevert
År 2020: Tall er hentet fra elektronisk innlevert årsregnskap fra 2021

Det er ikke krav til at årsregnskapet m.v. som sendes til Regnskapsregisteret er undertegnet. Kontrollen på at dette er utført ligger hos revisor/enhetens øverste organ. Sikkerheten ivaretas ved at innsender har rolle/rettighet for innsending av årsregnskapet via Altinn, og ved at det bekreftes at årsregnskapet er fastsatt av kompetent organ.

Brønnøysundregistrene, 26.03.2023



Resultatregnskap

Beløp i: NOK	Note	2021	2020
RESULTATREGNSKAP			
Inntekter			
Salgsinntekt		105 553	60 000
Annen driftsinntekt	1	360 000	150 000
Sum inntekter		465 553	210 000
Kostnader			
Varekostnad		31 693	260 872
Lønnskostnad	2		11 298
Annen driftskostnad		1 077 022	133 705
Sum kostnader		1 108 715	405 875
Driftsresultat		-643 163	-195 875
Finansinntekter og finanskostnader			
Annen renteinntekt			778
Annen finansinntekt		219 125	
Sum finansinntekter		219 125	778
Annen rentekostnad		57	662
Sum finanskostnader		57	662
Netto finans		219 068	116
Ordinært resultat før skattekostnad		-424 095	-195 759
Skattekostnad på ordinært resultat	3		-41 519
Ordinært resultat etter skattekostnad		-424 095	-154 240
Årsresultat		-424 095	-154 240
Årsresultat etter minoritetsinteresser		-424 095	-154 240
Overføringer og disponeringer			
Overføringer annen egenkapital	4	-424 095	-154 240
Sum overføringer og disponeringer		-424 095	-154 240



Balanse

Beløp i: NOK	Note	2021	2020
BALANSE - EIENDELER			
Anleggsmidler			
Immaterielle eiendeler			
Finansielle anleggsmidler			
Investeringer i aksjer og andeler			190 875
Sum finansielle anleggsmidler			190 875
Sum anleggsmidler		0	190 875
Omløpsmidler			
Varer			
Fordringer			
Kundefordringer			2 704
Andre kortsiktige fordringer		173 439	105 530
Sum fordringer		173 439	108 234
Bankinnskudd, kontanter og lignende			
Bankinnskudd, kontanter o.l.	2	355 712	696 101
Sum bankinnskudd, kontanter og lignende		355 712	696 101
Sum omløpsmidler		529 151	804 335
SUM EIENDELER		529 151	995 210
BALANSE - EGENKAPITAL OG GJELD			
Egenkapital			
Innskutt egenkapital			
Selskapskapital	5	100 000	100 000
Sum innskutt egenkapital		100 000	100 000
Opptjent egenkapital			
Annen egenkapital	4,5	153 689	577 784



Balanse

Beløp i: NOK	Note	2021	2020
Sum opptjent egenkapital		153 689	577 784
Sum egenkapital		253 689	677 784
Sum langsiktig gjeld		0	0
Kortsiktig gjeld			
Leverandørgjeld		232 183	268 081
Skyldig offentlige avgifter			790
Annen kortsiktig gjeld		43 279	48 555
Sum kortsiktig gjeld		275 462	317 426
Sum gjeld		275 462	317 426
SUM EGENKAPITAL OG GJELD		529 151	995 210



Brønnøysundregistrene

ÅRSREGNSKAP FOR REGNSKAPSÅRET 2021 - GENERELL INFORMASJON

Journalnummer: 2022 151537

Enheten

Organisasjonsnummer: 920 344 275
Organisasjonsform: Aksjeselskap
Foretaksnavn: EL GRUPPEN AS
Forretningsadresse: Tønsvikvegen 572
9023 KROKELVDALEN

Regnskapsår

Årsregnskapets periode: 01.01.2021 - 31.12.2021

Konsern

Morselskap i konsern: Nei

Regnskapsregler

Regler for små foretak benyttet: Ja
Benyttet ved utarbeidelsen av årsregnskapet til selskapet: Regnskapslovens alminnelige regler

Årsregnskapet fastsatt av kompetent organ

Bekreftet av representant for selskapet: Eirik Haugerudbråten
Dato for fastsettelse av årsregnskapet: 15.03.2022

Revisjon

Selskapet har besluttet at årsregnskapet ikke skal revideres: Ja
Årsregnskapet er utarbeidet av ekstern autorisert regnskapsfører: Ja
Ekstern autorisert regnskapsfører har i løpet av regnskapsåret bistått ved den løpende regnskapsføringen eller utført andre tjenester for selskapet enn å utarbeide årsregnskapet: Ja

Grunnlag for avgivelse

År 2021: Årsregnskap er elektronisk innlevert.
År 2020: Tall er hentet fra elektronisk innlevert årsregnskap fra 2021.

Det er ikke krav til at årsregnskapet m.v. som sendes til Regnskapsregisteret er undertegnet. Kontrollen på at dette er utført ligger hos revisor/enhetens øverste organ. Sikkerheten ivaretas ved at innsender har rolle/rettighet for innsending av årsregnskapet via Altinn, og ved at det bekreftes at årsregnskapet er fastsatt av kompetent organ.

Brønnøysundregistrene, 17.03.2022

Brønnøysundregistrene
Postadresse: Postboks 900, 8910 Brønnøysund
Telefon: 75 00 75 00
E-post: firmapost@brreg.no Internett: www.brreg.no
Organisasjonsnummer: 974 760 673



Organisasjonsnr: 920 344 275
EL GRUPPEN AS

RESULTATREGNSKAP

Beløp i: NOK	Note	2021	2020
RESULTATREGNSKAP			
Inntekter			
Salgsinntekt		105 553	60 000
Annen driftsinntekt	1	360 000	150 000
Sum inntekter		465 553	210 000
Kostnader			
Varekostnad		31 693	260 872
Lønnskostnad	2		11 298
Annen driftskostnad		1 077 022	133 705
Sum kostnader		1 108 715	405 875
Driftsresultat		-643 163	-195 875
Finansinntekter og finanskostnader			
Annen renteinntekt			778
Annen finansinntekt		219 125	
Sum finansinntekter		219 125	778
Annen rentekostnad		57	662
Sum finanskostnader		57	662
Netto finans		219 068	116
Ordinært resultat før skattekostnad			
Skattekostnad på ordinært resultat		-424 095	-195 759
Skattekostnad på ordinært resultat	3		-41 519
Ordinært resultat etter skattekostnad		-424 095	-154 240
Årsresultat		-424 095	-154 240
Årsresultat etter minoritetsinteresser		-424 095	-154 240
Overføringer og disponeringer			
Overføringer annen egenkapital	4	-424 095	-154 240
Sum overføringer og disponeringer		-424 095	-154 240



Organisasjonsnr: 920 344 275
EL GRUPPEN AS

BALANSE

Beløp i: NOK	Note	2021	2020
BALANSE - EIENDELER			
Anleggsmidler			
Immaterielle eiendeler			
Finansielle anleggsmidler			
Investeringer i aksjer og andeler			190 875
Sum finansielle anleggsmidler			190 875
Sum anleggsmidler		0	190 875
Omløpsmidler			
Varer			
Fordringer			
Kundefordringer			2 704
Andre kortsiktige fordringer		173 439	105 530
Sum fordringer		173 439	108 234
Bankinnskudd, kontanter og lignende			
Bankinnskudd, kontanter o. l.	2	355 712	696 101
Sum bankinnskudd, kontanter og lignende		355 712	696 101
Sum omløpsmidler		529 151	804 335
SUM EIENDELER		529 151	995 210
BALANSE - EGENKAPITAL OG GJELD			
Egenkapital			
Innskutt egenkapital			
Selskapskapital	5	100 000	100 000
Sum innskutt egenkapital		100 000	100 000
Opptjent egenkapital			
Annen egenkapital	4,5	153 689	577 784
Sum opptjent egenkapital		153 689	577 784
Sum egenkapital		253 689	677 784
Sum langsiktig gjeld		0	0



Kortsiktig gjeld		
Leverandørgjeld	232 183	268 081
Skyldig offentlige avgifter		790
Annen kortsiktig gjeld	43 279	48 555
Sum kortsiktig gjeld	275 462	317 426
Sum gjeld	275 462	317 426
SUM EGENKAPITAL OG GJELD	529 151	995 210



Organisasjonsnr: 920 344 275
EL GRUPPEN AS

NOTEOPPLYSNINGER - SELSKAP - alle poster oppgitt i hele tall

Note

Antall årsverk i regnskapsåret
0.00

<u>Sum</u>	<u>Beløp</u>
<u>Balanseført verdi 31.12.</u>	<u>Varige driftsmidler Immaterielle eiend.</u>

Konsernregnskap

Morselskapet sitt navn

Forretningskontor for morselskapet

Begrunnelse for at datterselskap er utelatt fra konsolideringen

Konsern, tilknyttet selskap m.v. - fordringer og gjeld

Fordringer

<u>Samlet beløp - tilknyttet selskap</u>	<u>Årets</u>	<u>Fjorårets</u>
--	--------------	------------------

<u>Samlet beløp - foretak i samme konsern</u>	<u>Årets</u>	<u>Fjorårets</u>
---	--------------	------------------

<u>Samlet beløp - foretak i samme konsern</u>	<u>Årets</u>	<u>Fjorårets</u>
---	--------------	------------------

<u>Samlet beløp - felles kontrollert virksomhet</u>	<u>Årets</u>	<u>Fjorårets</u>
---	--------------	------------------

<u>Pantstillelse</u>	<u>Beløp</u>
----------------------	--------------

<u>Beholdning av egne aksjer</u>	<u>Antall</u>	<u>Pålydende</u>	<u>Andel av aksjek.</u>
----------------------------------	---------------	------------------	-------------------------



Note

Lån og sikkerhetsstillelse til medlemmer

Er det gitt lån eller sikkerhetsstillelse til ledende personer: Nei

Opplysninger om:

Medlemmer av:

Mer om lån og sikkerhetsstillelse

Note

Noteopplysninger ut over minimumskravene for små foretak

Fullstendige noteopplysninger fremkommer av vedlagte PDF-dokument



**Årsregnskap 2021
for
EI Gruppen AS**

Organisasjonsnr. 920344275

Utarbeidet av:

Sparebank 1 Regnskapshuset Smn AS
Autorisert regnskapsførerselskap
Avd Hustadvika og Aukra
Torget 13B
6440 ELNESVÅGEN
Organisasjonsnr. 936285066





El Gruppen AS

Resultatregnskap

	Note	2021	2020
DRIFTSINNEKTER OG DRIFTSKOSTNADER			
Driftsinntekter			
Salgsinntekt		105 553	60 000
Annen driftsinntekt	1	360 000	150 000
Sum driftsinntekter		465 553	210 000
Driftskostnader			
Varekostnad		31 693	260 872
Lønnskostnad	2	0	11 298
Annen driftskostnad		1 077 022	133 705
Sum driftskostnader		1 108 715	405 875
DRIFTSRESULTAT		-643 163	-195 875
FINANSINNEKTER OG FINANSKOSTNADER			
Finansinntekter			
Annen renteinntekt		0	778
Annen finansinntekt		219 125	0
Sum finansinntekter		219 125	778
Finanskostnader			
Annen rentekostnad		57	662
Sum finanskostnader		57	662
NETTO FINANSPOSTER		219 068	116
ORDINÆRT RES. FØR SKATTEKOSTNAD		-424 095	-195 759
Skattekostnad på ordinært resultat	3	0	-41 519
ORDINÆRT RESULTAT		-424 095	-154 240
ÅRSRESULTAT		-424 095	-154 240
OVERF. OG DISPONERINGER			
Overføringer annen egenkapital	4	-424 095	-154 240
SUM OVERF. OG DISP.		-424 095	-154 240



El Gruppen AS

Balanse pr. 31.12.2021

	Note	31.12.2021	31.12.2020
EIENDELER			
ANLEGGSMIDLER			
Finansielle anleggsmidler			
Investeringer i aksjer og andeler		0	190 875
Sum finansielle anleggsmidler		0	190 875
SUM ANLEGGSMIDLER		0	190 875
OMLØPSMIDLER			
Fordringer			
Kundefordringer		0	2 704
Andre kortsiktige fordringer		173 439	105 530
Sum fordringer		173 439	108 234
Bankinnskudd, kontanter o.l.	2	355 712	696 101
SUM OMLØPSMIDLER		529 151	804 335
SUM EIENDELER		529 151	995 210
EGENKAPITAL OG GJELD			
EGENKAPITAL			
Innskutt egenkapital			
Selskapskapital	5	100 000	100 000
Sum innskutt egenkapital		100 000	100 000
Opptjent egenkapital			
Annen egenkapital	4,5	153 689	577 784
Sum opptjent egenkapital		153 689	577 784
SUM EGENKAPITAL		253 689	677 784
GJELD			
KORTSIKTIG GJELD			
Leverandørgjeld		232 183	268 081
Skyldig offentlige avgifter		0	790
Annen kortsiktig gjeld		43 279	48 555
SUM KORTSIKTIG GJELD		275 462	317 426
SUM GJELD		275 462	317 426
SUM EGENKAPITAL OG GJELD		529 151	995 210

Krokelvdalen,

Sivert Sande
Styrets leder

Eirik Haugerudbråten
Styremedlem

Lasse Rønning Pedersen
Styremedlem



El Gruppen AS

Noter 2021

Regnskapsprinsipper

Årsregnskapet er satt opp i samsvar med regnskapsloven og god regnskapsskikk for små foretak.

Forutsetningen om fortsatt drift er lagt til grunn ved utarbeidelsen.

Selskapet har ikke vært påvirket av koronasituasjonen i Norge.

Salgsinntekter

Inntektsføring ved salg av varer skjer på leveringstidspunktet.

Tjenester inntektsføres etter hvert som de er levert.

Fordringer

Kundefordringer og andre fordringer er oppført i balansen til pålydende etter fradrag for avsetning til

forventet tap. Avsetning for tap gjøres på grunnlag av individuelle vurderinger av de enkelte fordringene.

Skatt

Skattekostnaden i resultatregnskapet omfatter både periodens betalbare skatt og endring i utsatt skatt.

Utsatt skatt beregnes med 22 % på grunnlag av de midlertidige forskjeller som eksisterer mellom regnskapsmessige og skattemessige verdier, samt eventuelt ligningsmessig underskudd til fremføring ved utgangen av regnskapsåret. Skatteøkende og skattereduserende midlertidige forskjeller som reverserer eller kan reversere i samme periode er utlignet og nettoført.

Fortsatt drift

Etter styrets oppfatning gir regnskapet en rettvise oversikt over utvikling og resultat av selskapets virksomhet og dets stilling pr 31.12.2021. Styret bekrefter at forutsetningen om fortsatt drift er til stede og lagt til grunn av utarbeidelsen av regnskapet.

Koronavirusutbruddet

WHO erklærte koronautbruddet som en global pandemi 11. mars 2020, og den norske regjeringen startet med omfattende krisetiltak 12. mars 2020, noe som i praksis stengte ned store deler av Norge. De økonomiske konsekvensene var store, og hvor omfattende det var er nå kjent.

Selskapet har i 2021 ikke vært påvirket av dette.



El Gruppen AS

Noter 2021

Note 1 - Offentlige tilskudd

El Gruppen AS har fått markedsavklaringstilskudd fra Innovasjon Norge på kr. 360 000 som er resultatført i sin helhet.

Note 2 - Lønnskostnad

Ingen er lønnet i EL- Gruppen AS i 2021.

Note 3 - Skattekostnad på ordinært resultat

Spesifikasjon av årets skattegrunnlag:

Resultat før skattekostnader	-424 095
+ Permanente og andre forskjeller	-219 125
+ Endring i midlertidige forskjeller	-7 436
= Inntekt	-650 656

Spesifikasjon av årets skattekostnad:

Beregnet skatt av årets resultat	0
= Sum betalbar skatt	0
+/- Endring i utsatt skatt / utsatt skattefordel	0
= Ordinær skattekostnad	0
Skattesats i inntektsåret	22

Betalbar skatt i balansen består av

Sum betalbar skatt	0
= Betalbar skatt i balansen	0

Midlertidige forskjeller som påvirker betalbar skatt

	2021	2020	Endring
+ Utestående fordringer	0	-7 436	-7 436
Sum	0	-7 436	-7 436
Endring midlertidige forskjeller som påvirker betalbar skatt			-7 436

Utsatt skatt/utsatt skattefordel

Noter for El Gruppen AS

Organisasjonsnr. 920344275



El Gruppen AS

Noter 2021

	2021	2020
+ Utestående fordringer	0	-7 436
- Skattem. fremf. underskudd som utlignes	1 128 712	478 056
= Grunnlag utsatt skatt	-1 128 712	-485 492
Utsatt skatt	0	0
Negativt grunnlag utsatt skatt	1 128 712	485 492
= Grunnlag utsatt skattefordel	1 128 712	485 492
Utsatt skattefordel	248 316	106 808
Grunnlag ikke bokført utsatt skattefordel	1 128 712	485 491
Ikke bokført utsatt skattefordel	248 316	106 808
Bokført utsatt skattefordel	0	0

Note 4 - Overføringer annen egenkapital

	Aksjekapital / selskapskapital	Annen egenkapital	Sum egenkapital
Pr 1.1.	100 000	577 784	677 784
Anvendt til årsresultat		-424 095	-424 095
Pr 31.12.	100 000	153 689	253 689

Note 5 - Selskapskapital

Selskapet har 100 aksjer hver pålydende kr 1 000, samlet aksjekapital utgjør kr 100 000. Selskapet har kun en aksjeklasse.

Selskapets aksjonærer:

Aksjonærens navn	Antall aksjer
Eirik Haugerudbråten	45
Lasse Rønning Pedersen	45
Sivert Sande	10
Totalt antall aksjer	100

Selskapets tillitsmenn har eierandeler og rettigheter til eierandeler:

	Antall aksjer
Sivert Sande, styrets leder	10
Lasse Rønning Pedersen, styremedlem	45
Eirik Haugerudbråten, styremedlem	45
Totalt antall aksjer	100





El Gruppen AS


Kontantstrømoppstilling

	Note	2021	2020
Kontantstrømmer fra operasjonelle aktiviteter			
Resultat før skattekostnad		(424 095)	(195 759)
- Periodens betalte skatt		0	(41 519)
+ Tap / - Vinning ved salg av anleggsmidler		(219 125)	0
+/- Endring i kundefordringer		2 704	(2 704)
+/- Endring i leverandørgjeld		(35 898)	268 081
+/- Endring i andre tidsavgrensningsposter		(73 975)	(56 185)
= Nto. kontantstrøm fra operasjonelle aktiviteter		(750 389)	54 952
Kontantstrømmer fra investeringsaktiviteter			
- Utbet. ved kjøp av aksjer og andeler		(410 000)	190 875
= Nto. kontantstrøm fra investeringsaktiviteter		410 000	(190 875)
Kontantstrømmer fra finansieringsaktiviteter			
= Nto. kontantstrøm fra finansieringsaktiviteter		0	0
= Netto endring i kontanter mv		(340 389)	(135 923)
+ Beholdning av kontanter 01.01.		696 101	0
= Kontantbeholdning 31.12.		355 713	(135 923)
Kontantbeholdning mv framkommer slik:			
Kontanter og bankinnskudd pr 31.12.		355 712	696 101
= Beholdning av kontanter mv 31.12.		355 712	696 101



 Legally signed by
Sivert Sande
2022-03-09

 Legally signed by
Eirik Haugerudbråten
2022-03-10

 Legally signed by
Lasse Rønning Pedersen
2022-03-15

Årsregnskap 2021 for EI Gruppen AS

Organisasjonsnr. 920344275

Utarbeidet av:

Sparebank 1 Regnskapshuset Smn AS
Autorisert regnskapsførerselskap
Avd Hustadvika og Aukra
Torget 13B
6440 ELNESVÅGEN
Organisasjonsnr. 936285066



Ei Gruppen AS

Legally signed by
Sivert Sande
2022-03-09

Legally signed by
Eirik Haugerudbråten
2022-03-10

Legally signed by
Lasse Rønning Pedersen
2022-03-15

Resultatregnskap

	Note	2021	2020
DRIFTSINNEKTER OG DRIFTSKOSTNADER			
Driftsinntekter			
Salgsinntekt		105 553	60 000
Annen driftsinntekt	1	360 000	150 000
Sum driftsinntekter		465 553	210 000
Driftskostnader			
Varekostnad		31 693	260 872
Lønnskostnad	2	0	11 298
Annen driftskostnad		1 077 022	133 705
Sum driftskostnader		1 108 715	405 875
DRIFTSRESULTAT		-643 163	-195 875
FINANSINNEKTER OG FINANSKOSTNADER			
Finansinntekter			
Annen renteinntekt		0	778
Annen finansinntekt		219 125	0
Sum finansinntekter		219 125	778
Finanskostnader			
Annen rentekostnad		57	662
Sum finanskostnader		57	662
NETTO FINANSPOSTER		219 068	116
ORDINÆRT RES. FØR SKATTEKOSTNAD		-424 095	-195 759
Skattekostnad på ordinært resultat	3	0	-41 519
ORDINÆRT RESULTAT		-424 095	-154 240
ÅRSRESULTAT		-424 095	-154 240
OVERF. OG DISPONERINGER			
Overføringer annen egenkapital	4	-424 095	-154 240
SUM OVERF. OG DISP.		-424 095	-154 240

Årsregnskap for Ei Gruppen AS

Organisasjonsnr. 920344275



EI Gruppen AS

Legally signed by
Sivert Sande
2022-03-09

Legally signed by
Eirik Haugerudbråten
2022-03-10

Legally signed by
Lasse Rønning Pedersen
2022-03-15

Balanse pr. 31.12.2021

	Note	31.12.2021	31.12.2020
EIENDELER			
ANLEGGSMIDLER			
Finansielle anleggsmidler			
Investeringer i aksjer og andeler		0	190 875
Sum finansielle anleggsmidler		0	190 875
SUM ANLEGGSMIDLER		0	190 875
OMLØPSMIDLER			
Fordringer			
Kundefordringer		0	2 704
Andre kortsiktige fordringer		173 439	105 530
Sum fordringer		173 439	108 234
Bankinnskudd, kontanter o.l.	2	355 712	696 101
SUM OMLØPSMIDLER		529 151	804 335
SUM EIENDELER		529 151	995 210
EGENKAPITAL OG GJELD			
EGENKAPITAL			
Innskutt egenkapital			
Selskapskapital	5	100 000	100 000
Sum innskutt egenkapital		100 000	100 000
Opptjent egenkapital			
Annen egenkapital	4,5	153 689	577 784
Sum opptjent egenkapital		153 689	577 784
SUM EGENKAPITAL		253 689	677 784
GJELD			
KORTSIKTIG GJELD			
Leverandørgjeld		232 183	268 081
Skyldig offentlige avgifter		0	790
Annen kortsiktig gjeld		43 279	48 555
SUM KORTSIKTIG GJELD		275 462	317 426
SUM GJELD		275 462	317 426
SUM EGENKAPITAL OG GJELD		529 151	995 210

Krokelvdalen,

Sivert Sande
Styrets leder

Eirik Haugerudbråten
Styremedlem

Lasse Rønning Pedersen
Styremedlem



El Gruppen AS

Noter 2021

Legally signed by
Sivert Sande
2022-03-09

Legally signed by
Eirik Haugerudbråten
2022-03-10

Legally signed by
Lasse Rønning Pedersen
2022-03-15

Regnskapsprinsipper

Årsregnskapet er satt opp i samsvar med regnskapsloven og god regnskapsskikk for små foretak.

Forutsetningen om fortsatt drift er lagt til grunn ved utarbeidelsen. Selskapet har ikke vært påvirket av koronasituasjonen i Norge.

Salgsinntekter

Inntektsføring ved salg av varer skjer på leveringstidspunktet. Tjenester inntektsføres etter hvert som de er levert.

Fordringer

Kundefordringer og andre fordringer er oppført i balansen til pålydende etter fradrag for avsetning til forventet tap. Avsetning for tap gjøres på grunnlag av individuelle vurderinger av de enkelte fordringene.

Skatt

Skattekostnaden i resultatregnskapet omfatter både periodens betalbare skatt og endring i utsatt skatt.

Utsatt skatt beregnes med 22 % på grunnlag av de midlertidige forskjeller som eksisterer mellom regnskapsmessige og skattemessige verdier, samt eventuelt ligningsmessig underskudd til fremføring ved utgangen av regnskapsåret. Skatteøkende og skattereduserende midlertidige forskjeller som reverserer eller kan reversere i samme periode er utlignet og nettoført.

Fortsatt drift

Etter styrets oppfatning gir regnskapet en rettvise oversikt over utvikling og resultat av selskapets virksomhet og dets stilling pr 31.12.2021. Styret bekrefter at forutsetningen om fortsatt drift er til stede og lagt til grunn av utarbeidelsen av regnskapet.

Koronavirusutbruddet

WHO erklærte koronautbruddet som en global pandemi 11. mars 2020, og den norske regjeringen startet med omfattende krisetiltak 12. mars 2020, noe som i praksis stengte ned store deler av Norge. De økonomiske konsekvensene var store, og hvor omfattende det var er nå kjent.

Selskapet har i 2021 ikke vært påvirket av dette.



El Gruppen AS

Noter 2021

Legally signed by
Sivert Sande
2022-03-09

Legally signed by
Eirik Haugerudbråten
2022-03-10

Legally signed by
Lasse Rønning Pedersen
2022-03-15

Note 1 - Offentlige tilskudd

El Gruppen AS har fått markedsavklaringsstilskudd fra Innovasjon Norge på kr. 360 000 som er resultatført i sin helhet.

Note 2 - Lønnskostnad

Ingen er lønnet i EL- Gruppen AS i 2021.

Note 3 - Skattekostnad på ordinært resultat

Spesifikasjon av årets skattegrunnlag:

Resultat før skattekostnader	-424 095
+ Permanente og andre forskjeller	-219 125
+ Endring i midlertidige forskjeller	-7 436
= Inntekt	-650 656

Spesifikasjon av årets skattekostnad:

Beregnet skatt av årets resultat	0
= Sum betalbar skatt	0
+/- Endring i utsatt skatt / utsatt skattefordel	0
= Ordinær skattekostnad	0
Skattesats i inntektsåret	22

Betalbar skatt i balansen består av

Sum betalbar skatt	0
= Betalbar skatt i balansen	0

Midlertidige forskjeller som påvirker betalbar skatt

	2021	2020	Endring
+ Utestående fordringer	0	-7 436	-7 436
Sum	0	-7 436	-7 436
Endring midlertidige forskjeller som påvirker betalbar skatt			-7 436



El Gruppen AS

Legally signed by
Sivert Sande
2022-03-09

Legally signed by
Eirik Haugerudbråten
2022-03-10

Legally signed by
Lasse Rønning Pedersen
2022-03-15

Noter 2021

Utsatt skatt/utsatt skattefordel

	2021	2020
+ Utestående fordringer	0	-7 436
- Skattem. fremf. underskudd som utlignes	1 128 712	478 056
= Grunnlag utsatt skatt	-1 128 712	-485 492
Utsatt skatt	0	0
Negativt grunnlag utsatt skatt	1 128 712	485 492
= Grunnlag utsatt skattefordel	1 128 712	485 492
Utsatt skattefordel	248 316	106 808
Grunnlag ikke bokført utsatt skattefordel	1 128 712	485 491
Ikke bokført utsatt skattefordel	248 316	106 808
Bokført utsatt skattefordel	0	0

Note 4 - Overføringer annen egenkapital

	Aksjekapital / selskapskapital	Annen egenkapital	Sum egenkapital
Pr 1.1.	100 000	577 784	677 784
Anvendt til årsresultat		-424 095	-424 095
Pr 31.12.	100 000	153 689	253 689

Note 5 - Selskapskapital

Selskapet har 100 aksjer hver pålydende kr 1 000, samlet aksjekapital utgjør kr 100 000. Selskapet har kun en aksjeklasse.

Selskapets aksjonærer:

Aksjonærens navn	Antall aksjer
Eirik Haugerudbråten	45
Lasse Rønning Pedersen	45
Sivert Sande	10
Totalt antall aksjer	100

Selskapets tillitsmenn har eierandeler og rettigheter til eierandeler:

	Antall aksjer
Sivert Sande, styrets leder	10
Lasse Rønning Pedersen, styremedlem	45
Eirik Haugerudbråten, styremedlem	45
Totalt antall aksjer	100



El Gruppen AS

Kontospesifisert utskrift

Legally signed by
Sivert Sande
2022-03-09

Legally signed by
Eirik Haugerudbråten
2022-03-10

Legally signed by
Lasse Rønning Pedersen
2022-03-15

Resultatregnskap

	Note	2021	2020
DRIFTSINNEKTER OG DRIFTSKOSTNADER			
Driftsinntekter			
Salgsinntekt			
3000 Salgsinntekt handelsvarer, avgi		105 552,64	60 000,00
Sum Salgsinntekt		105 552,64	60 000,00
Annen driftsinntekt			
3400 Spesielt offentlig tilskudd for	1	360 000,00	150 000,00
Sum Annen driftsinntekt		360 000,00	150 000,00
Sum driftsinntekter		465 552,64	210 000,00
Driftskostnader			
Varekostnad			
4000 Innkjøp råvarer / halvfabrikata		0,00	2 122,00
4300 Innkjøp varer for videresalg, h		31 692,98	0,00
4500 Fremmedytelse og underentrepris		0,00	258 750,00
Sum Varekostnad		31 692,98	260 872,00
Lønnskostnad			
5299 Lønn utland ikke AGA, ikke innb	2	0,00	10 000,00
5400 Arbeidsgiveravgift		0,00	1 298,00
Sum Lønnskostnad		0,00	11 298,00
Annen driftskostnad			
6300 Leie lokale		0,00	2 000,00
6400 Leie maskiner		0,00	960,00
6420 Leie datasystemer		2 360,50	0,00
6500 Motordrevet verktøy		0,00	7 196,00
6553 Programvare årlig vedlikehold		3 987,20	0,00
6700 Revisjons- og regnskapshonorar		0,00	85 199,00
6705 Regnskapshonorar		47 915,20	0,00
6725 Honorar juridisk bistand, fradr		23 125,00	0,00
6790 Konsulenttjenester		995 001,50	0,00
6800 Kontorrekvisita		157,60	19 451,00
7140 Reisekostnad, ikke oppgaveplikt		0,00	36,00
7190 Annen kostnadsgodtgjørelse		0,00	10 345,00
7420 Gave, fradragsberettiget		735,00	0,00
7600 Lisensavgift og royalties		0,00	1 082,00
7770 Bank- og kortgebyrer		3 741,25	0,00
7771 Øreavrunding		-1,07	0,00
7820 Innkommet på tidl. nedskr. for.		0,00	7 436,00
Sum Annen driftskostnad		1 077 022,18	133 705,00
Sum driftskostnader		1 108 715,16	405 875,00
DRIFTSRESULTAT		-643 162,52	-195 875,00
FINANSINNEKTER OG FINANSKOSTNADER			
Finansinntekter			
Annen renteinntekt			
8040 Rente tilbakebet. skatt, sk.fri		0,00	778,00
Sum Annen renteinntekt		0,00	778,00
Annen finansinntekt			
8078 Gevinst v/real. andre andeler		219 125,00	0,00
Sum Annen finansinntekt		219 125,00	0,00

Kontospesifisert Offentlig Regnskap for El Gruppen AS

Organisasjonsnr. 920344275 Side1av4



El Gruppen AS

Kontospesifisert utskrift

Legally signed by
Sivert Sande
2022-03-09

Legally signed by
Eirik Haugerudbråten
2022-03-10

Legally signed by
Lasse Rønning Pedersen
2022-03-15

Resultatregnskap

	Note	2021	2020
Sum finansinntekter		219 125,00	778,00
Finanskostnader			
Annen rentekostnad			
8140 Rente ilignet skatt mv ikke fra		0,00	662,00
8155 Rentekostnad leverandørgjeld		57,08	0,00
Sum Annen rentekostnad		57,08	662,00
Sum finanskostnader		57,08	662,00
NETTO FINANSPOSTER		219 067,92	116,00
ORDINÆRT RES. FØR SKATTEKOSTNAD		-424 094,60	-195 759,00
Skattekostnad på ordinært resultat	3		
8300 Betalbar skatt		0,00	-41 519,00
Sum Skattekostnad på ordinært resultat		0,00	-41 519,00
ORDINÆRT RESULTAT		-424 094,60	-154 240,00
ÅRSRESULTAT		-424 094,60	-154 240,00
OVERF. OG DISPONERINGER			
Overføringer annen egenkapital	4		
8960 Overføring annen opptjent EK		-424 094,60	-154 240,00
Sum Overføringer annen egenkapital		-424 094,60	-154 240,00
SUM OVERF. OG DISP.		-424 094,60	-154 240,00



El Gruppen AS

Balanse pr. 31.12.2021

Legally signed by
Sivert Sande
2022-03-09

Legally signed by
Eirik Haugerudbråten
2022-03-10

Legally signed by
Lasse Rønning Pedersen
2022-03-15

	Note	31.12.2021	31.12.2020
EIENDELER			
ANLEGGSMIDLER			
Finansielle anleggsmidler			
Investeringer i aksjer og andeler			
1300 Aksjer i datterselskap		0,00	30 000,00
1350 Aksjer i On Linje AS		0,00	160 875,00
Sum Investeringer i aksjer og andeler		0,00	190 875,00
Sum finansielle anleggsmidler		0,00	190 875,00
SUM ANLEGGSMIDLER		0,00	190 875,00
OMLØPSMIDLER			
Fordringer			
Kundefordringer			
1500 Kundefordringer		0,00	2 704,00
Sum Kundefordringer		0,00	2 704,00
Andre kortsiktige fordringer			
1480 Forsk.bet leverand. (varekontr)		0,00	105 530,00
2740 Oppgjørskonto merverdiavgift		66 302,00	0,00
2960 Annen påløpt kostnad		107 136,64	0,00
Sum Andre kortsiktige fordringer		173 438,64	105 530,00
Sum fordringer		173 438,64	108 234,00
Bankinnskudd, kontanter o.l.	2		
1920 DNB 1506.02.43821		355 712,00	696 101,00
Sum Bankinnskudd, kontanter o.l.		355 712,00	696 101,00
SUM OMLØPSMIDLER		529 150,64	804 335,00
SUM EIENDELER		529 150,64	995 210,00
EGENKAPITAL OG GJELD			
EGENKAPITAL			
Innskutt egenkapital			
Selskapskapital	5		
2000 Aksjekapital		100 000,00	100 000,00
Sum Selskapskapital		100 000,00	100 000,00
Sum innskutt egenkapital		100 000,00	100 000,00
Opptjent egenkapital			
Annen egenkapital	4,5		
2050 Annen egenkapital		153 688,90	577 784,00
Sum Annen egenkapital		153 688,90	577 784,00
Sum opptjent egenkapital		153 688,90	577 784,00
SUM EGENKAPITAL		253 688,90	677 784,00
GJELD			
KORTSIKTIG GJELD			
Leverandørgjeld			
2400 Leverandørgjeld		232 182,74	268 081,00
Sum Leverandørgjeld		232 182,74	268 081,00
Skyldig offentlige avgifter			
2770 Skyldig arbeidsgiveravgift		0,00	790,00
Sum Skyldig offentlige avgifter		0,00	790,00
Annen kortsiktig gjeld			


Kontospesifisert Offentlig Regnskap for El Gruppen AS


Organisasjonsnr. 920344275 Side3av4




El Gruppen AS

Balanse pr. 31.12.2021

 Legally signed by
Sivert Sande
2022-03-09

 Legally signed by
Eirik Haugerudbråten
2022-03-10

 Legally signed by
Lasse Rønning Pedersen
2022-03-15

	Note	31.12.2021	31.12.2020
2262 Lån fra Eirik Haugerudbråten		43 279,00	0,00
2910 Gjeld til ansatte og eiere		0,00	43 279,00
2990 Annen kortsiktig gjeld		0,00	5 276,00
Sum Annen kortsiktig gjeld		43 279,00	48 555,00
SUM KORTSIKTIG GJELD		275 461,74	317 426,00
SUM GJELD		275 461,74	317 426,00
SUM EGENKAPITAL OG GJELD		529 150,64	995 210,00