



ÅRSREGNSKAPET FOR REGNSKAPSÅRET 2024 - GENERELL INFORMASJON

Enheten

Organisasjonsnummer:	932 153 408
Organisasjonsform:	Aksjeselskap
Foretaksnavn:	MJØS METALLVAREFABRIKK AS
Forretningsadresse:	Tveitavegen 25 5282 LONEVÅG

Regnskapsår

Årsregnskapets periode:	01.01.2024 - 31.12.2024
-------------------------	-------------------------

Konsern

Morselskap i konsern:	Ja
Konsernregnskap lagt ved:	Nei

Regnskapsregler

Regler for små foretak benyttet:	Nei
Benyttet ved utarbeidelsen av årsregnskapet til selskapet:	Regnskapslovens alminnelige regler

Årsregnskapet fastsatt av kompetent organ

Bekreftet av representant for selskapet:	Bjørn Øvsthus
Dato for fastsettelse av årsregnskapet:	27.05.2025

Grunnlag for avgivelse

År 2024: Årsregnskapet er elektronisk innlevert
År 2023: Tall er hentet fra elektronisk innlevert årsregnskap fra 2024

Det er ikke krav til at årsregnskapet m.v. som sendes til Regnskapsregisteret er undertegnet. Kontrollen på at dette er utført ligger hos revisor/enhetens øverste organ. Sikkerheten ivaretas ved at innsender har rolle/rettighet for innsending av årsregnskapet via Altinn, og ved at det bekreftes at årsregnskapet er fastsatt av kompetent organ.

Brønnøysundregistrene, 01.08.2025



Resultatregnskap

Beløp i: NOK	Note	2024	2023
RESULTATREKNESKAP			
Inntekter			
Salsinntekter	1	150 442 279	132 602 190
Anna driftsinntekt		72 000	93 000
Sum inntekter		150 514 279	132 695 190
Kostnader			
Varekostnad		53 306 515	52 245 244
Lønnskostnad	2	50 939 042	48 100 587
Avskrivning på varige driftsmiddel og immaterielle egedelar	3	6 296 403	4 739 353
Annan driftskostnad	2	25 014 232	20 700 893
Sum kostnader		135 556 192	125 786 077
Driftsresultat		14 958 087	6 909 113
Finansinntekter og finanskostnader			
Anna renteinntekt		152 401	371 187
Anna finansinntekt		215 248	2 243 596
Sum finansinntekter		367 649	2 614 783
Annan rentekostnad		4 439 521	1 721 108
Annan finanskostnad		141 036	394 593
Sum finanskostnader		4 580 557	2 115 701
Netto finans		-4 212 908	499 082
Resultat før skattekostnad		10 745 179	7 408 195
Skattekostnad	4	2 371 316	1 247 872
Årsresultat		8 373 863	6 160 323
Overføringer og disponeringar			
Overføring til/frå annan egenkapital		8 373 864	6 160 323
Sum overføringer og disponeringar		8 373 864	6 160 323



Balanse

Beløp i: NOK	Note	2024	2023
BALANSE - EIGEDELAR			
Anleggsmiddel			
Immaterielle egedelar			
Utsett skattefordel	4	23 598	475 736
Sum immaterielle egedelar		23 598	475 736
Varige driftsmiddel			
Tomter, bygningar og annan fast eigedom	3, 7	100 192 820	86 593 556
Maskinar og anlegg	3, 7	13 640 977	12 548 709
Driftslausøyre, inventar, verktøy, kontormaskinar og liknande	3, 7	2 498 215	784 109
Sum varige driftsmiddel		116 332 012	99 926 374
Finansielle anleggsmiddel			
Investeringar i dotterselskap	5	71 460	55 396
Lån til føretak i same konsern	5	16 874	13 308
Investeringar i aksjar og partar	5	103 333	83 333
Sum finansielle anleggsmiddel		191 667	152 037
Sum anleggsmiddel		116 547 277	100 554 147
Omløpsmiddel			
Varer			
Varer	6, 7	45 139 303	41 924 117
Sum varer		45 139 303	41 924 117
Krav			
Kundekrav	7	29 465 527	14 672 385
Andre krav		7 885 387	4 295 802
Sum krav		37 350 914	18 968 187
Investeringar			
Sum investeringar		0	0
Bankinnskot, kontantar og liknande			
Bankinnskot, kontantar og liknande	8	2 430 790	6 742 563
Sum bankinnskot, kontantar og liknande		2 430 790	6 742 563



Balanse

Beløp i: NOK	Note	2024	2023
Sum omløpsmiddel		84 921 007	67 634 867
SUM EIGEDELAR		201 468 284	168 189 014
BALANSE - EIGENKAPITAL OG GJELD			
Eigenkapital			
Innskoten eigenkapital			
Selskapskapital	9	752 500	752 500
Overkurs	9	3 000 000	3 000 000
Annan innskoten eigenkapital		0	0
Sum innskoten eigenkapital		3 752 500	3 752 500
Opptent eigenkapital			
Annan eigenkapital	9	84 989 820	76 615 956
Sum opptent eigenkapital		84 989 820	76 615 956
Sum eigenkapital		88 742 320	80 368 456
Gjeld			
Langsiktig gjeld			
Sum avsetjinger for plikter		0	0
Anna langsiktig gjeld			
Gjeld til kredittinstitusjonar	7	60 724 239	39 971 619
Øvrig langsiktig gjeld	7	16 111 817	14 709 573
Sum anna langsiktig gjeld		76 836 056	54 681 192
Sum langsiktig gjeld		76 836 056	54 681 192
Kortsiktig gjeld			
Gjeld til kredittinstitusjonar	7	3 687 585	
Leverandørgjeld		10 554 917	18 878 297
Betalbar skatt	4	1 914 647	1 393 966
Skuldige offentlege avgifter		6 122 089	3 624 879
Anna kortsiktig gjeld	5	13 610 671	9 242 223
Sum kortsiktig gjeld		35 889 909	33 139 365



Balanse

Beløp i: NOK	Note	2024	2023
Sum gjeld		112 725 965	87 820 557
SUM EIGENKAPITAL OG GJELD		201 468 285	168 189 013



Brønnøysundregistrene

ÅRSREGNSKAP FOR REGNSKAPSÅRET 2024 - GENERELL INFORMASJON

Journalnummer: 2025 720819

Enheten

Organisasjonsnummer: 932 153 408
Organisasjonsform: Aksjeselskap
Foretaksnavn: MJØS METALLVAREFABRIKK AS
Forretningsadresse: Tveitavegen 25
5282 LONEVÅG

Regnskapsår

Årsregnskapets periode: 01.01.2024 - 31.12.2024

Konsern

Morselskap i konsern: Ja
Konsernregnskap lagt ved: Nei

Regnskapsregler

Regler for små foretak benyttet: Nei
Benyttet ved utarbeidelsen av
årsregnskapet til selskapet: Regnskapslovens alminnelige regler

Årsregnskapet fastsatt av kompetent organ

Bekreftet av representant for selskapet: Bjørn Øvsthus
Dato for fastsettelse av årsregnskapet: 27.05.2025

Revisjon

Årsregnskapet er utarbeidet av ekstern
autorisert regnskapsfører: Ja

Grunnlag for avgivelse

År 2024: Årsregnskap er elektronisk innlevert.
År 2023: Tall er hentet fra elektronisk innlevert årsregnskap fra 2024.

Det er ikke krav til at årsregnskapet m.v. som sendes til Regnskapsregisteret er undertegnet. Kontrollen på at dette er utført ligger hos revisor/enhetens øverste organ. Sikkerheten ivaretas ved at innsender har rolle/rettighet for innsending av årsregnskapet via Altinn, og ved at det bekreftes at årsregnskapet er fastsatt av kompetent organ.

Brønnøysundregistrene, 31.07.2025



Organisasjonsnr: 932 153 408
MJØS METALLVAREFABRIKK AS

RESULTATREGNSKAP

Beløp i: NOK	Note	2024	2023
RESULTATREKNESKAP			
Inntekter			
Salsinntekter	1	150 442 279	132 602 190
Anna driftsinntekt		72 000	93 000
Sum inntekter		150 514 279	132 695 190
Kostnader			
Varekostnad		53 306 515	52 245 244
Lønnskostnad	2	50 939 042	48 100 587
Avskrivning på varige driftsmiddel og immaterielle egedelar	3	6 296 403	4 739 353
Annan driftskostnad	2	25 014 232	20 700 893
Sum kostnader		135 556 192	125 786 077
Driftsresultat		14 958 087	6 909 113
Finansinntekter og finanskostnader			
Anna renteinntekt		152 401	371 187
Anna finansinntekt		215 248	2 243 596
Sum finansinntekter		367 649	2 614 783
Annan rentekostnad		4 439 521	1 721 108
Annan finanskostnad		141 036	394 593
Sum finanskostnader		4 580 557	2 115 701
Netto finans		-4 212 908	499 082
Resultat før skattekostnad		10 745 179	7 408 195
Skattekostnad	4	2 371 316	1 247 872
Årsresultat		8 373 863	6 160 323
Overføringer og disponeringar			
Overføring til/frå annan eigenkapital		8 373 864	6 160 323
Sum overføringer og disponeringar		8 373 864	6 160 323



Organisasjonsnr: 932 153 408
MJØS METALLVAREFABRIKK AS

BALANSE

Beløp i: NOK	Note	2024	2023
BALANSE - EIGEDELAR			
Anleggsmiddel			
Immaterielle egedelar			
Utsett skattefordel	4	23 598	475 736
Sum immaterielle egedelar		23 598	475 736
Varige driftsmiddel			
Tomter, bygningar og annan fast eige-dom			
	3, 7	100 192 820	86 593 556
Maskinar og anlegg			
	3, 7	13 640 977	12 548 709
Driftslausøyre, inventar, verktøy, kontormaskinar og liknande			
	3, 7	2 498 215	784 109
Sum varige driftsmiddel		116 332 012	99 926 374
Finansielle anleggsmiddel			
Investeringar i dotterselskap			
	5	71 460	55 396
Lån til føretak i same konsern			
	5	16 874	13 308
Investeringar i aksjar og partar			
	5	103 333	83 333
Sum finansielle anleggsmiddel		191 667	152 037
Sum anleggsmiddel		116 547 277	100 554 147
Omløpsmiddel			
Varer			
Varer	6, 7	45 139 303	41 924 117
Sum varer		45 139 303	41 924 117
Krav			
Kundekrav	7	29 465 527	14 672 385
Andre krav		7 885 387	4 295 802
Sum krav		37 350 914	18 968 187
Investeringar		0	0
Bankinnskot, kontantar og liknande			
Bankinnskot, kontantar og liknande			
	8	2 430 790	6 742 563
Sum bankinnskot, kontantar og liknande		2 430 790	6 742 563
Sum omløpsmiddel		84 921 007	67 634 867



SUM EIGEDELAR		201 468 284	168 189 014
BALANSE - EIGENKAPITAL OG GJELD			
Eigenkapital			
Innskoten eigenkapital			
Selskapskapital	9	752 500	752 500
Overkurs	9	3 000 000	3 000 000
Annan innskoten eigenkapital		0	0
Sum innskoten eigenkapital		3 752 500	3 752 500
Opptent eigenkapital			
Annan eigenkapital	9	84 989 820	76 615 956
Sum opptent eigenkapital		84 989 820	76 615 956
Sum eigenkapital		88 742 320	80 368 456
Gjeld			
Langsiktig gjeld			
Sum avsetjinger for plikter		0	0
Anna langsiktig gjeld			
Gjeld til			
kredittinstitusjonar	7	60 724 239	39 971 619
Øvrig langsiktig gjeld	7	16 111 817	14 709 573
Sum anna langsiktig gjeld		76 836 056	54 681 192
Sum langsiktig gjeld		76 836 056	54 681 192
Kortsiktig gjeld			
Gjeld til			
kredittinstitusjonar	7	3 687 585	
Leverandørgjeld		10 554 917	18 878 297
Betalbar skatt	4	1 914 647	1 393 966
Skuldige offentlege avgifter		6 122 089	3 624 879
Anna kortsiktig gjeld	5	13 610 671	9 242 223
Sum kortsiktig gjeld		35 889 909	33 139 365
Sum gjeld		112 725 965	87 820 557
SUM EIGENKAPITAL OG GJELD		201 468 285	168 189 013



Organisasjonsnr: 932 153 408
MJØS METALLVAREFABRIKK AS

NOTEOPPLYSNINGER - SELSKAP - alle poster oppgitt i hele tall

Note

1

Rekneskapsprinsipp

Årsregnskapet er satt opp i samsvar med regnskapsloven 1998. Det er utarbeidet etter norske regnskapsstandarder. I utgangspunktet er det reglene for regnskapsoppstilling for små foretak som er benyttet. Hovedregel for vurdering og klassifisering av eiendeler og gjeld. Eiendeler bestemt til varig eie eller bruk er klassifisert som anleggsmidler. Andre eiendeler er klassifisert som omløpsmidler. Fordringer som skal tilbakebetales innen et år er uansett klassifisert som omløpsmidler. Ved klassifiseringen av kortsiktig og langsiktig gjeld er analoge kriterier lagt til grunn. Anleggsmidler vurderes til anskaffelseskost, men nedskrives til virkelig verdi når verdifallet forventes ikke å være forbigående. Anleggsmidler med begrenset økonomisk levetid avskrives planmessig. Langsiktig gjeld balanseføres til nominelt mottatt beløp på etableringstidspunktet. Langsiktig gjeld oppskrives ikke til virkelig verdi som følge av renteendring. Omløpsmidler vurderes til laveste av anskaffelseskost og virkelig verdi. Kortsiktig gjeld balanseføres til nominelt mottatt beløp på etableringstidspunktet. Kortsiktig gjeld oppskrives ikke til virkelig verdi som følge av renteendring. Enkelte poster er vurdert etter andre regler, og redegjøres for nedenfor. Varige driftsmidler Varige driftsmidler avskrives over forventet økonomisk levetid. Avskrivningene er som hovedregel fordelt lineært over antatt økonomisk levetid. Fordringer Kundefordringer og andre fordringer oppføres til pålydende etter fradrag for avsetning til forventet tap. Avsetning til tap gjøres på grunnlag av en individuell vurdering av de enkelte fordringene. I tillegg gjøres det for øvrige kundefordringer en uspesifisert avsetning for å dekke antatt tap. Skatter Skatter kostnadsføres når de påløper, det vil si at skattekostnaden er knyttet til det regnskapsmessige resultat før skatt. Skattekostnaden består av betalbar skatt (skatt på årets skattepliktige inntekt) og endring i netto utsatt skatt. Skattekostnaden fordeles på ordinært resultat og resultat av ekstraordinære poster i henhold til skattegrunnlaget. Utsatt skatt og utsatt skattefordel er presentert netto i balansen.

Note

1

Er det usikkerheit om vidare drift?: Nei

Note

2

Tal på årsverk i rekneskapsåret
49.00

Note

2

Spesifisering av resultatrekneskapen

Lønnskostnader



<u>Lønn</u>	<u>Årets</u>	<u>Fjorårets</u>
	34193049.00	31983581.00
<u>Folketrygdavgift</u>	<u>Årets</u>	<u>Fjorårets</u>
	5212314.00	4503332.00
<u>Pensjonskostnader</u>	<u>Årets</u>	<u>Fjorårets</u>
	1944480.00	1832737.00
<u>Andre ytingar</u>	<u>Årets</u>	<u>Fjorårets</u>
	838859.00	594319.00
<u>Sum lønnskostnader</u>	<u>Årets</u>	<u>Fjorårets</u>
	42188702.00	38913969.00

Note

Ekstraordinære inntekter og kostnader

<u>Sum</u>	<u>Beløp</u>
------------	--------------

<u>Balanseført verdi 31.12.</u>	<u>Varige driftsmiddel</u>	<u>Immaterielle eigned.</u>
---------------------------------	----------------------------	-----------------------------

Konsernrekneskap

Morselskapet sitt namn

Forretningskontor for morselskapet

Dotterselskap er ikkje tatt med i konsolideringa: Ja

Grunn til at dotterselskap ikkje er tatt med i konsolideringa

Datterselskap er utelatt fra konsolidering etter regnskapslovens §3-8 ettersom datterselskapet er klart ubetydelig da det foreløpig er et tomt selskap.

Konsern, tilknytt selskap m.v. - krav og gjeld

Krav

<u>Samla beløp - tilknytt selskap</u>	<u>Årets</u>	<u>Fjorårets</u>
---------------------------------------	--------------	------------------

<u>Samla beløp - føretak i samme konsern</u>	<u>Årets</u>	<u>Fjorårets</u>
--	--------------	------------------

<u>Samla beløp - føretak i samme konsern</u>	<u>Årets</u>	<u>Fjorårets</u>
--	--------------	------------------

<u>Samla beløp - felles kontrollert verksemd</u>	<u>Årets</u>	<u>Fjorårets</u>
--	--------------	------------------

<u>Pantstillingar</u>	<u>Beløp</u>
-----------------------	--------------



Note

Verkeleg verdi og resultatført verdiendr. i perioden, finansielle instrument

Meir om finansielle instrument

Meir om finansielle derivat

<u>Behaldning av egne aksjar</u>	<u>Tal på aksjar</u>	<u>Pålydande</u>	<u>Andel av aksjek.</u>
----------------------------------	----------------------	------------------	-------------------------

Note

3

Lån og sikkerheitsstilling til medlem

Er det gitt lån eller sikkerheitsstilling til leiande personar: Nei

Opplysingar om:

Medlem av:

Meir om lån og sikkerheitsstilling



Årsrapport 2024

MJØS METALLVAREFABRIKK AS

Tveitavegen 25
5282 LONEVÅG

Organisasjonsnummer: 932153408



MJØS METALLVAREFABRIKK AS

	Note	2024	2023
RESULTATREGNSKAP			
DRIFTSINTEKTER			
Salgsinntekter	1	150 442 279	132 602 190
Andre driftsinntekter		72 000	93 000
SUM DRIFTSINTEKTER		150 514 279	132 695 190
DRIFTSKOSTNADER			
Varekostnad		53 306 515	52 245 244
Lønnskostnader	2	50 939 042	48 100 587
Avskrivning varige driftsmidler	3	6 296 403	4 739 353
Annen driftskostnad	2	25 014 232	20 700 893
SUM DRIFTSKOSTNADER		135 556 191	125 786 077
DRIFTSRESULTAT		14 958 088	6 909 113
FINANSINTEKTER OG FINANSKOSTNADER			
Renteinntekter		152 401	371 187
Annen finansinntekt		215 248	2 243 596
Rentekostnader		4 439 521	1 721 108
Annen finanskostnad		141 036	394 593
RESULTAT AV FINANSPOSTER		-4 212 908	499 082
RESULTAT FØR SKATTEKOSTNAD		10 745 180	7 408 195
Skattekostnad	4	2 371 316	1 247 872
Årsresultat		8 373 864	6 160 323
OVERFØRINGER			
Overført annen egenkapital		8 373 864	6 160 323
SUM OVERFØRINGER		8 373 864	6 160 323



MJØS METALLVAREFABRIKK AS

	Note	2024	2023
BALANSE			
EIENDELER			
ANLEGGSMIDLER			
IMMATERIELLE EIENDELER			
Utsatt skattefordel	4	23 598	475 736
SUM IMMATERIELLE EIENDELER		23 598	475 736
VARIGE DRIFTSMIDLER			
Tomter, bygninger og annen fast eiendom	3, 7	100 192 820	86 593 556
Maskiner og anlegg	3, 7	3 582 189	4 667 325
Finansiell leasing		10 058 788	7 881 384
Driftsløsøre, inventar, verktøy o.l.	3, 7	2 498 215	784 109
SUM VARIGE DRIFTSMIDLER		116 332 013	99 926 374
FINANSIELLE ANLEGGSMIDLER			
Investeringer i datterselskap	5	71 460	55 396
Lån til foretak i samme konsern	5	16 875	13 308
Investeringer i aksjer og andeler	5	103 333	83 333
SUM FINANSIELLE ANLEGGSMIDLER		191 668	152 037
SUM ANLEGGSMIDLER		116 547 279	100 554 146
OMLØPSMIDLER			
Varer	6, 7	45 139 303	41 924 117
FORDRINGER			
Kundefordringer	7	29 465 527	14 672 385
Andre fordringer		7 885 387	4 295 802
SUM FORDRINGER		37 350 914	18 968 187
Bankinnskudd og lignende	8	2 430 790	6 742 563
SUM OMLØPSMIDLER		84 921 007	67 634 867
SUM EIENDELER		201 468 285	168 189 013




MJØS METALLVAREFABRIKK AS


	Note	2024	2023
EGENKAPITAL OG GJELD			
EGENKAPITAL			
INNSKUTT EGENKAPITAL			
Aksjekapital	9	752 500	752 500
Overkurs	9	3 000 000	3 000 000
SUM INNSKUTT EGENKAPITAL		3 752 500	3 752 500
OPPTJENT EGENKAPITAL			
Annen egenkapital	9	84 989 820	76 615 956
SUM OPPTJENT EGENKAPITAL		84 989 820	76 615 956
SUM EGENKAPITAL		88 742 320	80 368 456
GJELD			
ANNEN LANGSIKTIG GJELD			
Gjeld til kredittinstitusjon	7	60 724 239	39 971 619
Øvrig langsiktig gjeld	7	16 111 817	14 709 573
SUM ANNEN LANGSIKTIG GJELD		76 836 056	54 681 192
KORTSIKTIG GJELD			
Gjeld til kredittinstitusjon	7	3 687 585	0
Leverandørgjeld		10 554 917	18 878 297
Betalbar skatt	4	1 914 647	1 393 966
Skyldige offentlige avgifter		6 122 089	3 624 879
Annen kortsiktig gjeld	5	13 610 671	9 242 223
SUM KORTSIKTIG GJELD		35 889 909	33 139 364
SUM GJELD		112 725 965	87 820 557
SUM EGENKAPITAL OG GJELD		201 468 285	168 189 013

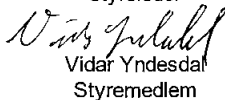
Hosanger, 26.03.2025

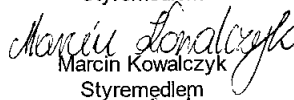
Styret for MJØS METALLVAREFABRIKK AS


Jan Tore Leikanger
styreleder

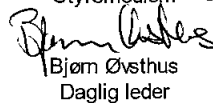

Bodil Valland Steinhaug
Styremedlem


Petter Øvsthus
Styremedlem


Vidar Yndesdal
Styremedlem


Marcin Kowalczyk
Styremedlem


Renete Kaarvik
Styremedlem


Bjørn Øvsthus
Daglig leder



MJØS METALLVAREFABRIKK AS

Kontantstrømoppstilling

KONTANTSTRØMMER FRA OPERASJONELLE AKTIVITETER	2024	2023
Resultat før skattekostnad	10 745 180	7 408 195
Periodens betalte skatt	-1 393 966	-2 126 273
Gevinst salg driftsmidler	0	0
Ordinære avskrivninger og nedskrivninger	6 296 403	4 739 353
Endring i varelager	-3 215 186	-6 886 690
Endring i kundefordringer	-14 793 142	6 233 292
Endring av leverandørgjeld	-8 323 380	10 857 155
Endring i andre tidsavgrensninger	7 991 913	-7 377 500
Netto kontantstrøm fra operasjonelle aktiviteter	-2 692 178	12 847 532

KONTANTSTRØMMER FRA INVESTERINGSAKTIVITETER

Utbetalinger ved kjøp/tilvirkning av varige driftsmidler	-23 138 477	-53 628 585
Innbetalinger ved salg av driftsmidler	0	0
Inn/Utbetalinger ved kjøp og salg av aksjer og andeler	-20 000	1 666 667
Netto kontantstrøm fra investeringsaktiviteter	-23 158 477	-51 961 918

KONTANTSTRØMMER FRA FINANSIERINGSAKTIVITETER

Endring i konsernmellomværender	-3 567	5 943
Nedbetaling av gjeld	-41 247 380	-1 125 198
Opptak av ny gjeld	62 000 000	34 000 000
Netto endring i kassakreditt/byggelån	3 687 585	
Avdrag leasinggjeld	-2 897 756	-2 275 201
Netto kontantstrøm fra finansieringsaktiviteter	21 538 882	30 605 544

Effekt av valutakursendringer på bankinnskudd, kontanter o.l.

Netto endring av kontanter	-4 311 773	-8 508 842
Kontanter ved periodens start	6 742 563	15 251 405
Kontanter ved periodens slutt	2 430 790	6 742 563

Selskapet har i tillegg tilgjengelig kassekredit på kr. 6.312.416,- av en samlet limit på kr. 10.000.000,-.



MJØS METALLVAREFABRIKK AS

NOTER 2024

Regnskapsprinsipper

Årsregnskapet er satt opp i samsvar med regnskapsloven og god regnskapsskikk. Følgende vesentlige regnskapsprinsipper er anvendt:

Inntekter og utgifter

Inntekter resultatføres når de er opptjent. For varer er dette normalt sett på det tidspunktet produktene blir levert til kunden, forutsatt at kunden har overtatt risiko og eiendomsrett til produktet. For tjenester er det normalt sett i takt med at tjenesten leveres. Utgifter kostnadsføres i samme periode som tilhørende inntekt.

Anleggsmidler / Varige driftsmidler

Anleggsmidler omfatter eiendeler hvor hensikten er varig eie eller bruk. Med varig menes over ett år fra balansedagen.

Varige driftsmidler vurderes til historisk kost etter fradrag for planmessige avskrivninger. Utgifter forbundet med normalt vedlikehold og reparasjoner blir løpende kostnadsført. Utgifter ved større utskiftninger og fornyelser som øker driftsmidlenes levetid vesentlig, aktiveres. Varige driftsmidler med begrenset økonomisk levetid, avskrives over levetiden.

Nedskrivning av varige driftsmidler, immaterielle eiendeler og goodwill skjer ved indikasjon på verdifall som testes mot nedskrivningskriteriet. Hvis nødvendig foretas nedskrivning til virkelig verdi. Nedskrivning gjennomføres dersom balanseført verdi overstiger gjenvinnbart beløp av eiendelen og verdifallet ikke er forbigående. Gjenvinnbart beløp er definert som det høyeste av netto salgsverdi og bruksverdi estimert som diskonterte kontantstrømmer. Finansielle anleggsmidler nedskrives dersom markedsverdi er lavere enn balanseført verdi.

Omløpsmidler

Omløpsmidler omfatter normalt poster hvor hensikten er realisering innen ett år fra balansedagen, herunder poster som knytter seg til varekretsløpet. Omløpsmidler verdsettes til laveste verdi av anskaffelseskost og antatt virkelig verdi.

Varebeholdninger

Beholdninger av varer vurderes til det laveste av kostpris, etter "først inn-først ut" (FIFO)-prinsippet, og netto salgsverdi. Kostpris er direkte materialer, direkte lønn, samt andel av indirekte tilvirkningskostnader for tilvirkede varer og anskaffelseskost for innkjøpte varer.

Fordringer

Kundefordringer og andre fordringer balanseføres til pålydende beløp etter fradrag for avsetning til forventet tap. Avsetning til tap gjøres på grunnlag av

en samlet vurdering av kundefordringene og en individuell vurdering av andre fordringer.

Leieavtaler

Driftsmidler som leies på betingelser som i det vesentlige overfører de økonomiske rettigheter og forpliktelser til leietaker, balanseføres til nåverdien av minimumsleien, eventuelt virkelig verdi hvis lavere. Forpliktelsen inngår i rentebærende langsiktig gjeld. Driftsmidlene avskrives i henhold til plan, og forpliktelsen reduseres med betalt leie etter fradrag for beregnet rentekostnad.

For øvrige leieavtaler er leiebetalingen en driftskostnad som fordeles systematisk over leieperioden.

Valuta

Pengeposter i utenlandsk valuta vurderes etter kursen ved regnskapsårets slutt.

Gjeld

Langsiktig gjeld omfatter gjeld hvor hensikten er tilbakebetaling senere enn ett år fra balansedagen og vurderes til opptakskost (anskaffelseskost). Dersom antatt virkelig verdi av langsiktig gjeld er større enn den balanseførte gjelden, skrives gjelden opp til virkelig verdi, med mindre gjeldsøkningen er forbigående.

Kortsiktig gjeld omfatter gjeld hvor hensikten er tilbakebetaling innen ett år fra balansedagen og verdsettes til høyeste verdi av opptakskost (anskaffelseskost) og antatt virkelig verdi.

Pensjonsforpliktelser

For tilskudds planer kostnadsføres innbetalingene i den perioden de betales.

Anskaffelseskost ved tilvirkning

Faste tilvirkningskostnader er inkludert ved beregning av anskaffelseskost.

Forskning og utvikling

Utgifter til egen forskning og utvikling balanseføres i den grad det kan forsvares.

Skatt

Skattekostnaden i resultatregnskapet omfatter både periodens betalbare skatt og endring i utsatt skatt. Utsatt skatt er beregnet med 22% på grunnlag av de midlertidige forskjeller som eksisterer mellom regnskapsmessige og skattemessige verdier, samt ligningsmessig underskudd til fremføring ved utgangen av regnskapsåret. Skatteøkende og skattereduserende midlertidige forskjeller som reverserer eller kan reversere i samme periode er utlignet og nettoført.



MJØS METALLVAREFABRIKK AS

NOTER 2024

Note 1 – Salgsinntekter

Selskapets virksomhetsområde er produksjon og leveranse av mekaniske komponenter og komplette produkter til industribedrifter.

Fordeling omsetning	2024	2023
Norge	126 785 142	101 959 071
Europa	23 536 279	30 588 649
Asia	44 682	-
USA	76 175	54 470
Sum omsetning	150 442 278	132 602 190

Note 2 – Lønninger, ytelser til ledende personer, antall ansatte mv.

Lønnskostnader

Lønnskostnader for bedriften samlet	2024	2023
Totale lønninger	40 337 291	38 131 870
Totale pensjonskostnader	3 101 503	2 513 439
Arbeidsgiveravgift	6 230 826	5 949 746
Totale andre ytelser	1 269 422	1 505 532
Sum lønnskostnader	50 939 042	48 100 587

Lønn og ytelser til styret og daglig leder	2024	2023
Honorar til styrets leder	70 000	70 000
Honorar til styremedlemmer	130 000	160 000
Lønn til daglig leder	1 294 474	1 221 896
Andre ytelser til daglig leder	27 301	31 232
Sum ytelser styret og daglig leder	1 521 775	1 483 128

Antall årsverk: 61 årsverk i 2024 og 56 i 2023.

Selskapet har oppfylt sin plikt til å ha tjenestepensjonsordning etter lov om obligatorisk tjenestepensjon.

Godtgjørelse til revisor under andre driftskostnader er kr. 195 000 for revisjon og kr. 29 276 for andre tjenester. Beløpene er eks. mva.

Note 3 – Anleggsmidler

Varige driftsmidler

	Fast eiendom	Maskiner og anlegg	Leasede driftsmidler	Driftsløsøre, inventar, verktøy o.l.	Sum
Anskaffelseskost pr. 01.01	105 453 039	21 825 227	14 091 960	5 524 932	146 895 157
Tilang (+)	16 006 565	373 794	4 300 000	2 021 681	22 702 040
Avgang (-)	-	-	-	(315 505)	(315 505)
Anskaffelseskost pr 31.12	121 459 604	22 199 021	18 391 960	7 231 108	169 281 692
Akk. avskrivninger	21 266 784	18 616 832	8 333 172	4 732 893	52 949 681
Bokført verdi pr. 31.12	100 192 820	3 582 189	10 058 788	2 498 215	116 332 012
Årets avskrivninger	2 407 301	1 458 930	2 122 596	307 575	6 296 403
Økonomisk levetid	33 år	5-10 år	5-7 år	3-5 år	
Avskrivningsplan	lineær	lineær	lineær	lineær	
Arlig leie for leide driftsmidler som ikke balanseføres				-	-



MJØS METALLVAREFABRIKK AS

NOTER 2024

Note 4 – Skatt

	2024	2023
Spesifikasjon av grunnlaget for betalbar skatt		
Resultat før skattekostnad	10 745 180	7 408 195
Permanente forskjeller	33 530	(1 736 052)
Avgitt konsemdrag	(20 595)	(13 308)
Endring i midlertidige forskjeller	(2 055 174)	677 375
Årets skattegrunnlag	8 702 941	6 336 210
Nominell skattesats	22 %	22 %
Betalbar skatt av årets resultat	1 914 647	1 393 966
Spesifikasjon av grunnlag for utsatt skatt		
Driftsmidler/ langsiktig gjeld	11 054 955	7 522 243
Regnskapsmessig verdi leasinggjeld	(7 111 817)	(5 709 573)
Omløpsmidler/ kortsiktig gjeld	(4 050 398)	(3 975 104)
Grunnlag for beregning av utsatt skatt	(107 260)	(2 162 434)
Nominell skattesats	22 %	22 %
Utsatt skatt (+) Utsatt skattefordel (-)	(23 598)	(475 736)
Spesifikasjon av skattekostnad		
Betalbar skatt	1 914 647	1 393 966
Skatt konsemdrag	4 531	2 928
Endring utsatt skatt	452 138	(149 022)
Skattekostnad	2 371 316	1 247 872

Det antas at alle midlertidige forskjeller kan utlignes og dette er gjennomført i beregningen av utsatt skatt.

Note 5 – Konsern, tilknyttet selskap m.v.

Oversikt over datterselskap

Foretaksnavn	Forretnings- kontor	Eierandel % / Stemmeandel	Selskapets egenkapital	Selskapets resultat
Safestream AS	Osterøy	100	30 009	16 064

Datterselskap er utelatt fra konsolidering etter regnskapslovens §3-8 ettersom datterselskapet er klart ubetydelig da det foreløpig er et tomt selskap. Selskapets regnskap er således også konsernregnskap.

Selskapet har fordring på datterselskap på kr 16 875, og gjeld på kr 20 595 som følge av konsernbidrag. Motregnes i 2025.

Selskapet eier aksjer i følgende ikke tilknyttede selskap:

Foretaksnavn	Bokført verdi	Antall aksjer	Eierandel/ Stemmeandel
Kompetansesenteret For Robotteknologi AS	20 000	20	16,66 %
Industriutvikling Vest AS	83 333	3 333	3,03 %
Sum	103 333		

Note 6 – Varelager

Spesifikasjon av varelager

Varelagertype	2024	2023
Råvarer	12 454 108	13 060 919
Varer under tilvirkning	7 021 461	4 527 102
Ferdigvarer	25 663 734	24 336 096
Sum varer	45 139 303	41 924 117



MJØS METALLVAREFABRIKK AS

NOTER 2024

Note 7 – Fordringer, gjeld, pantstillelse og garantier

Fordringer og gjeld

Fordringer/gjeld	2024	2023
Fordringer med forfall senere enn ett år etter balansedagen		
Kundefordringer	-	-
Andre kortsiktige fordringer	-	-
Andre langsiktige fordringer	-	-
Gjeld med forfall minst 5 år etter balansedagen		
Gjeld til kredittinstitusjoner	44 950 000	23 100 000
Annen Langsiktig gjeld	-	-
Samlet balanseført gjeld	112 725 965	87 820 557
Gjeld sikret med pant	64 411 824	39 971 619
Balanseført verdi av pantsatte eiendeler	179 775 400	77 052 505

Pant omfatter følgende pantetyper:

Factoring avtale
Pant i varelager
Pant i driftstilbehør
Pant i eiendom

Av øvrig langsiktig gjeld gjelder kr 9 000 000 lån fra aksjonær Aksel Øvsthus AS. Lånet er avdragsfritt, og forfaller innen 1 år ved påkrav fra kreditor. Rente på lånet er NIBOR 3 mnd + 1,8%, i 2024 kr 587.956.

Leasingforpliktelse tilknyttet finansiell leasing som inngår i øvrig langsiktig gjeld utgjør kr 7 111 817. Estimert leasingforpliktelse som forfaller innen ett år utgjør kr 1 974 000 og leasingforpliktelsen forfaller i sin helhet innen 5 år.

Note 8 – Bundne midler

Av innestående i bank er kr. 1 969 944 bundne midler til skattetrekk.

Note 9 – Antall aksjer, aksjeeiere, egenkapital mv.

Aksjer

Aksjeklasse	Antall aksjer	Pålydende pr. aksje	Pålydende totalt
Ordinære	172	4 375	752 500

Aksjeeiere

Aksjonærer ordinære aksjer	Antall aksjer	Eierandel i prosent	Stemmerett ihht vedtekene	Aksjonærs verv: (daglig leder/styreverv)
Eimund Øvsthus AS	80	47 %	47 %	
Aksel Øvsthus AS	40	23 %	23 %	
Jets Vacuum AS	52	30 %	30 %	
Sum:	172	100 %	100 %	

Daglig leder, Bjørn Øvsthus, eier indirekte 15,5 % av aksjene gjennom Eimund Øvsthus AS. Styremedlem Petter Øvsthus, eier indirekte 15,5 % av aksjene gjennom Eimund Øvsthus AS.

Avstemming av egenkapital

EK-transaksjon	Aksjekapital	Overkurs	Annen egenkapital	Sum egenkapital
Egenkapital pr. 01.01	752 500	3 000 000	76 615 957	80 368 457
Resultat			8 373 864	8 373 864
Egenkapital pr. 31.12	752 500	3 000 000	84 989 821	88 742 320



VIRKSOMHET

Mjøs Metallvarefabrikk AS utvikler, produserer og leverer mekaniske komponenter og komplette produkter til primært norske industribedrifter. Hovedaktivitetene til bedriften er knyttet til produktutvikling, metallstøping, modellproduksjon, maskinering og montasjeoppgaver. Hovedproduktet er vakuumpumper til Jets-sanitærsystemer. Bedriften har også et eget produkt under merkenavnet SafeStream™, som omfatter pumper for transport av levende fisk.

Bedriften holder til i moderne lokaler på Hosanger, i Osterøy kommune, og det totale produksjonsarealet er ca. 8000 m².

MEDARBEIDERE

Ved utgangen av 2024 hadde bedriften 67 faste ansatte, hvorav 14 kvinner. Bedriften praktiserer likestilling mellom kjønnene ved ansettelse og i øvrige forhold. Vi respekterer og etterlever internasjonalt anerkjente menneskerettigheter og aksepterer ingen form for diskriminering basert på rase, kjønn, etnisitet, religion, kultur eller seksuell legning. Ledelsen vurderer kontinuerlig tiltak for å avdekke og eliminere årsaker til eventuell forskjellsbehandling eller diskriminering.

Styret består av 2 kvinner og 4 menn – hvorav 2 er ansattvalgte representanter.

Det er ikke tegnet forsikring for styrets medlemmer og daglig leder for deres mulige ansvar overfor foretaket og tredjepersoner (styreansvarsforsikring).

HELSE, MILJØ OG SIKKERHET

Styret ser på arbeidsmiljøet ved bedriften som godt, men vurderer kontinuerlig behov for forbedringstiltak. Bedriften arbeider systematisk med arbeid knyttet til arbeidsmiljøet, og er sertifisert iht. ISO 45001:2018.

Totalt sykefravær for 2024 utgjorde 5,4% av den totale arbeidstiden. Dette er 1,5 prosentpoeng opp fra 2023 og ikke innenfor bedriftens målsetting. En årsak er noen sammenfallende enkelttilfeller av langtidfravær som har gitt relativt store utslag. Organisasjonen utviser en proaktiv tilnærming til oppfølging av sykefravær, med et generelt høyt fokus på systematisk arbeid og målrettede tiltak som fremmer helse. Det er blant annet etablert faste og jevnlig arbeidsmiljøundersøkelser i regi av bedriftshelsetjenesten, for å få et bedre underlag for systematisk oppfølging av bedriftens arbeidsmiljø. Det var i 2024 ikke rapportert om alvorlige skader eller ulykker på arbeidsplassen.

AKTSOMHETSVALDERING

Bedriften samarbeider med ansvarlige leverandører og partnere for å fremme respekt for menneskerettigheter og arbeidstakerrettigheter. Selskapet følger Åpenhetsloven (LOV-2021-06-18-99) og jobber systematisk for å innlemme menneskerettighetsaspektet i virksomheten.

Aktsomhetsvurderingen vurderer risiko knyttet til barnearbeid, menneskerettigheter, politisk regime, korrupsjon og miljø. Leverandører og partnere klassifiseres basert på deres potensielle negative påvirkning. Vurderinger gjentas regelmessig eller ved vesentlige endringer.



Ingen faktiske negative konsekvenser eller vesentlig risiko for negative påvirkninger på menneskerettigheter er identifisert. Fremtidig arbeid skal fokusere på data fra underleverandører og transport.

Det vises forøvrig til selskapets hjemmeside for utfyllende informasjon rundt arbeidet med å sikre en ansvarlig leverandørkjede. Innsynsforespørslers iht. åpenhetsloven kan rettes til post@mjosmetall.no

YTRE MILJØ

Utvikling og produksjon av avanserte pumper og mekaniske komponenter, med tilhørende innkjøp, transport, mv. påvirker miljøet negativt gjennom blant annet CO₂-utslipp. Selskapet har derfor en klar målsetting om å oppnå og bevise en sunn miljøprestasjon knyttet til både produktforbedring, energiledelse og nærmiljø. ISO 14001-sertifisering bekrefter bedriftens miljøansvar, effektiv ressursforvaltning, redusert miljøpåvirkning og kontinuerlig bærekraftig produksjon.

I tråd med FNs bærekraftsmål, som blant annet fremmer ansvarlig bruk av havressurser og bærekraftig utvikling, representerer innovasjonen innen fiskepumper en viktig milepæl. Pumpene spiller en viktig rolle for å forbedre fiskevelferd, ved å redusere stress og skader på fisken.

Vår leveranse av vakuumpumper bidrar også til energieffektive og vannbesparende sanitærløsninger. I produksjonen har vi et sterkt fokus på gjenbruk av materialer, og i den betydelige utvidelsen av bedriftens lokaler som nå er gjennomført, legges det til rette for å redusere energibruken i fremtiden.

Selskapet er ikke omfattet av konsesjoner eller pålegg av miljømessig karakter.

ØKONOMISKE RESULTATER, FORSKNING OG UTVIKLING

Regnskapet gir et korrekt bilde av selskapets situasjon. Omsetningen for 2024 ble 150,5 MNOK, noe som er en god økning fra 2023. Dette aktivitetsnivået tilsier god kapasitetsutnyttelse av eksisterende produksjonsutstyr. For 2025 er det ventet en tilsvarende økning i omsetningen, og det er iverksatt tiltak for å øke bedriftens kapasitet, bl.a. gjennom en betydelig utvidelse av bygningsmasse, samt tilhørende maskininvesteringer og bemanningsøkning.

Styret og Daglig leder er tilfreds med omsetningen og driftsresultat på 14,9 MNOK.

Bedriften har også i 2024 vært aktiv i arbeidet med produktutvikling, samt prosessforbedringer. Innsatsen til forsknings- og utviklingsoppgaver utgjør om lag 4% av omsetningen.



FINANSIELL RISIKO

Bedriften har solid økonomi og god egenkapitalandel (44%). Kreditverdigheten er god og bedriften vurderes derfor som attraktiv hos banker og finansinstitusjoner.

Selskapet har sikret om lag 70% av gjelden i fastrenteavtale, mens resterende gjeld er eksponert for flytende rente. De økonomiske utsiktene tilsier opprettholdelse av dagens rentenivå, med en viss mulighet for mindre nedjusteringer i løpet av 2025. Eksponeringen vurderes å samlet utgjøre lav risiko.

Råvaremarkedet for norske bedrifter i 2025 er preget av flere faktorer. For det første er det en økende etterspørsel etter metaller og mineraler, som fortsatt gir et relativt høyt prisnivå. Samtidig er det utfordringer knyttet til internasjonale handelskonflikter og tollbarrierer, som kan påvirke prisene og tilgjengeligheten av råvarer. Tilgang på energi og høye energikostnader er også en viktig faktor som påvirker råvaremarkedet. Dette er elementer som ventes å fremdeles medføre utfordringer i det kommende året, og som potensielt kan påvirke markedsutviklingen negativt – sammenlignet med forutsetningene som ligger til grunn i markedsplan.

Selskapet har gjennomført store investeringer i forbindelse med gjennomført byggeprosjekt, og har i den forbindelse ført tett oppfølging av den likvide situasjonen og benyttet tilgjengelig trekkfasilitet. Resterende ramme på kassekreditt gir imidlertid et godt handlingsrom – kombinert med en gradvis bedring i likviditeten fremover. Bedriften har god kommunikasjon med kunder på forfalte fordringer, og erfaringsmessig er betalingspresisjon fra bedriftens kunder god.

I all hovedsak foregår selskapets handel i NOK (ca. 85 %). En svak norsk krone (mot Euro), har medført vedvarende høyere varekostnader, samt økte kostnader på innkjøpte maskiner, utstyr og verktøy, men har samtidig påvirket konkurransekraften til norsk industri positivt. Resterende 15% av selskapets handel foregår i Euro (både salg/ innkjøp), som også bidrar til å redusere konsekvenser ved valutasvingninger mot Euro. Bedriften anser derfor valutasvingninger som en lav risiko.

FREMTIDSUTSIKTER

Bedriftens utvikling følger i stor grad den generelle markedsmessige utviklingen i Norge, samt langsiktige strategiske planer. Signaler fra hovedkunder indikerer en god økning for 2025. Styret og daglig leder bemerker imidlertid at inflasjon og den geopolitiske situasjonen, skaper økt markedsusikkerhet som også kan påvirke inneværende år.

Videre skaper pågående tollbarrierer utfordringer for handel. Norges status utenfor EU legger kompleksitet til handelsrelasjoner, og usikkerhet rundt forholdet til USA øker risikoen i markedet ytterligere.



RESULTATDISPONERING


Styret foreslår følgende disponering av årsresultatet:

Overført annen egenkapital	NOK	8 373 864
Til utbytte	NOK	0
Sum, disponert:	NOK	8 373 864

Styret bekrefter at regnskapet er utarbeidet i samsvar med forutsetningen om fortsatt drift.


Hosanger, 26. mars 2025

I STYRET FOR MJØS METALLVAREFABRIKK AS:

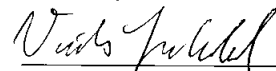

Bodil Valland Steinhaug
Styremedlem

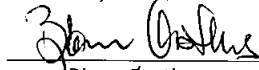

Jan Tore Leikanger
Styreleder


Marcin Kowalczyk
Styremedlem


Petter Øvsthus
Styremedlem


Renete Kaarvik
Styremedlem


Vidar Yndesdal
Styremedlem


Bjørn Øvsthus
Daglig leder



Til generalforsamlingen i
Mjøs Metallvarefabrikk AS

UAVHENGIG REVISORS BERETNING FOR 2024

Konklusjon

Vi har revidert Mjøs Metallvarefabrikk AS sitt årsregnskap som viser et overskudd på kr 8.373.864. Årsregnskapet består av balanse per 31. desember 2024, resultatregnskap og kontantstrømoppstilling for regnskapsåret avsluttet per denne datoen og noter til årsregnskapet, herunder et sammendrag av viktige regnskapsprinsipper.

Etter vår mening

- oppfyller årsregnskapet gjeldende lovkrav, og
- gir årsregnskapet et rettviseende bilde av selskapets finansielle stilling per 31. desember 2024 og av dets resultat og kontantstrømmer for regnskapsåret avsluttet per denne datoen i samsvar med regnskapslovens regler og god regnskapsskikk i Norge.

Grunnlag for konklusjonen

Vi har gjennomført revisjonen i samsvar med International Standards on Auditing (ISA-ene). Våre oppgaver og plikter i henhold til disse standardene er beskrevet nedenfor under Revisors oppgaver og plikter ved revisjonen av årsregnskapet. Vi er uavhengige av selskapet i samsvar med kravene i relevante lover og forskrifter i Norge og International Code of Ethics for Professional Accountants (inkludert internasjonale uavhengighetsstandarder) utstedt av International Ethics Standards Board for Accountants (IESBA-reglene), og vi har overholdt våre øvrige etiske forpliktelser i samsvar med disse kravene. Innhentet revisjonsbevis er etter vår vurdering tilstrekkelig og hensiktsmessig som grunnlag for vår konklusjon.

Øvrig informasjon

Styret (ledelsen) er ansvarlige årsberetningen. Vår konklusjon om årsregnskapet ovenfor dekker ikke informasjonen i årsberetningen.

I forbindelse med revisjonen av årsregnskapet er det vår oppgave å lese årsberetningen. Formålet er å vurdere hvorvidt det foreligger vesentlig inkonsistens mellom årsberetningen og årsregnskapet og den kunnskap vi har opparbeidet oss under revisjonen av årsregnskapet, eller hvorvidt informasjon i årsberetningen ellers fremstår som vesentlig feil. Vi har plikt til å rapportere dersom årsberetningen fremstår som vesentlig feil. Vi har ingenting å rapportere i så henseende.

Basert på kunnskapen vi har opparbeidet oss i revisjonen, mener vi at årsberetningen

- er konsistent med årsregnskapet og
- inneholder de opplysninger som skal gis i henhold til gjeldende lovkrav.

Ledelsens ansvar for årsregnskapet

Ledelsen er ansvarlig for å utarbeide årsregnskapet og for at det gir et rettviseende bilde i samsvar med regnskapslovens regler og god regnskapsskikk i Norge. Ledelsen er også ansvarlig for slik intern kontroll som den finner nødvendig for å kunne utarbeide et årsregnskap som ikke inneholder vesentlig feilinformasjon, verken som følge av misligheter eller utilsiktede feil.

Ved utarbeidelsen av årsregnskapet må ledelsen ta standpunkt til selskapets evne til fortsatt drift og opplyse om forhold av betydning for fortsatt drift. Forutsetningen om fortsatt drift skal legges til grunn for årsregnskapet så lenge det ikke er sannsynlig at virksomheten vil bli avvirket.

Revisors oppgaver og plikter ved revisjonen av årsregnskapet

Vårt mål er å oppnå betryggende sikkerhet for at årsregnskapet som helhet ikke inneholder vesentlig feilinformasjon, verken som følge av misligheter eller utilsiktede feil, og å avgi en revisjonsberetning som inneholder vår konklusjon. Betryggende sikkerhet er en høy grad av sikkerhet, men ingen garanti for at en revisjon utført i samsvar med ISA-ene, alltid vil avdekke vesentlig feilinformasjon som eksisterer. Feilinformasjon kan oppstå som følge av misligheter eller utilsiktede feil. Feilinformasjon blir



vurdert som vesentlig dersom den enkeltvis eller samlet med rimelighet kan forventes å påvirke økonomiske beslutninger som brukerne foretar basert på årsregnskapet.

Som del av en revisjon i samsvar med ISA-ene, utøver vi profesjonelt skjønn og utviser profesjonell skepsis gjennom hele revisjonen. I tillegg:

- identifiserer og vurderer vi risikoen for vesentlig feilinformasjon i årsregnskapet, enten det skyldes misligheter eller utilsiktede feil. Vi utformer og gjennomfører revisjonshandlinger for å håndtere slike risikoer, og innhenter revisjonsbevis som er tilstrekkelig og hensiktsmessig som grunnlag for vår konklusjon. Risikoen for at vesentlig feilinformasjon som følge av misligheter ikke blir avdekket, er høyere enn for feilinformasjon som skyldes utilsiktede feil, siden misligheter kan innebære samarbeid, forfalskning, bevisste utelatelser, uriktige fremstillinger eller overstyring av intern kontroll.
- opparbeider vi oss en forståelse av den interne kontroll som er relevant for revisjonen, for å utforme revisjonshandlinger som er hensiktsmessige etter omstendighetene, men ikke for å gi uttrykk for en mening om effektiviteten av selskapets interne kontroll.
- evaluerer vi om de anvendte regnskapsprinsippene er hensiktsmessige og om regnskapsestimatene og tilhørende noteopplysninger utarbeidet av ledelsen er rimelige.
- konkluderer vi på hensiktsmessigheten av ledelsens bruk av fortsatt drift-forutsetningen ved avleggelsen av årsregnskapet, basert på innhentede revisjonsbevis, og hvorvidt det foreligger vesentlig usikkerhet knyttet til hendelser eller forhold som kan skape tvil av betydning om selskapets evne til fortsatt drift. Dersom vi konkluderer med at det eksisterer vesentlig usikkerhet, kreves det at vi i revisjonsberetningen henleder oppmerksomheten på tilleggsopplysningene i årsregnskapet, eller, dersom slike tilleggsopplysninger ikke er tilstrekkelige, at vi modifierer vår konklusjon om årsregnskapet og årsberetningen. Våre konklusjoner er basert på revisjonsbevis innhentet inntil datoen for revisjonsberetningen. Etterfølgende hendelser eller forhold kan imidlertid medføre at selskapet ikke fortsetter driften.
- evaluerer vi den samlede presentasjonen, strukturen og innholdet i årsregnskapet, inkludert tilleggsopplysningene, og hvorvidt årsregnskapet gir uttrykk for de underliggende transaksjonene og hendelsene på en måte som gir et rettvisende bilde.

Vi kommuniserer med styret blant annet om det planlagte innholdet i og tidspunktet for revisjonsarbeidet og eventuelle vesentlige funn i revisjonen, herunder vesentlige svakheter i intern kontroll som vi avdekker gjennom revisjonen.

Bergen, 26.mars 2025

Fakta Revisjon AS

Bjørn Egil Møldestad
statsautorisert revisor

