



ÅRSREGNSKAPET FOR REGNSKAPSÅRET 2020 - GENERELL INFORMASJON

Enheten

Organisasjonsnummer: 946 215 996
Organisasjonsform: Aksjeselskap
Foretaksnavn: PER HAGEN AS
Forretningsadresse: Mjåvannsvegen 7
4628 KRISTIANSAND S

Regnskapsår

Årsregnskapets periode: 01.01.2020 - 31.12.2020

Konsern

Morselskap i konsern: Nei

Regnskapsregler

Regler for små foretak benyttet: Ja
Benyttet ved utarbeidelsen av årsregnskapet til selskapet: Regnskapslovens alminnelige regler

Årsregnskapet fastsatt av kompetent organ

Bekreftet av representant for selskapet: Martin Hagen
Dato for fastsettelse av årsregnskapet: 26.02.2021

Grunnlag for avgivelse

År 2020: Årsregnskapet er elektronisk innlevert
År 2019: Tall er hentet fra elektronisk innlevert årsregnskap fra 2020

Det er ikke krav til at årsregnskapet m.v. som sendes til Regnskapsregisteret er undertegnet. Kontrollen på at dette er utført ligger hos revisor/enhetens øverste organ. Sikkerheten ivaretas ved at innsender har rolle/rettighet for innsending av årsregnskapet via Altinn, og ved at det bekreftes at årsregnskapet er fastsatt av kompetent organ.

Brønnøysundregistrene, 29.06.2022



Resultatregnskap

Beløp i: NOK	Note	2020	2019
RESULTATREGNSKAP			
Inntekter			
Salgsinntekt		76 136 791	68 776 797
Annen driftsinntekt		7 709	
Sum inntekter		76 144 500	68 776 797
Kostnader			
Varekostnad		44 559 946	40 687 291
Lønnskostnad	2	10 968 445	10 582 083
Avskrivning på varige driftsmidler	4	544 959	294 573
Nedskrivning av varige driftsmidler og immaterielle eiendeler	4		
Annen driftskostnad	2, 8	9 096 585	8 305 309
Sum kostnader		65 169 934	59 869 256
Driftsresultat		10 974 566	8 907 540
Finansinntekter og finanskostnader			
Annen renteinntekt	8	252 438	285 949
Annen finansinntekt		48 853	29 564
Sum finansinntekter		301 291	315 513
Annen rentekostnad		12 111	11 007
Annen finanskostnad		107 835	39 710
Sum finanskostnader		119 946	50 717
Netto finans		181 346	264 796
Ordinært resultat før skattekostnad		11 155 911	9 172 336
Skattekostnad på ordinært resultat	3	2 461 509	2 120 469
Ordinært resultat etter skattekostnad		8 694 402	7 051 867
Årsresultat		8 694 402	7 051 867
Årsresultat etter minoritetsinteresser		8 694 402	7 051 867
Totalresultat		8 694 402	7 051 867



Resultatregnskap

Beløp i: NOK	Note	2020	2019
Overføringer og disponeringer			
Ordinært utbytte	7	7 500 000	6 000 000
Avsatt til annen egenkapital	7	1 194 402	1 051 867
Sum overføringer og disponeringer		8 694 402	7 051 867



Balanse

Beløp i: NOK	Note	2020	2019
BALANSE - EIENDELER			
Anleggsmidler			
Immaterielle eiendeler			
Utsatt skattefordel	3	61 477	74 242
Sum immaterielle eiendeler		61 477	74 242
Varige driftsmidler			
Tomter, bygninger og annen fast eiendom	4		
Maskiner og anlegg	4	1 266 873	1 066 337
Skip, rigger, fly o.l.	4		
Driftsløsøre, inventar, verktøy, kontormaskiner o.l.	4	938 771	902 771
Sum varige driftsmidler		2 205 644	1 969 108
Finansielle anleggsmidler			
Investeringer i aksjer og andeler		5 000	5 000
Andre langsiktige fordringer	8	9 753 769	10 146 629
Sum finansielle anleggsmidler		9 758 769	10 151 629
Sum anleggsmidler		12 025 890	12 194 979
Omløpsmidler			
Varer			
Sum varer		15 277 316	14 564 986
Fordringer			
Kundefordringer		3 998 811	3 784 387
Andre kortsiktige fordringer		1 984 962	2 692 781
Sum fordringer		5 983 773	6 477 167
Bankinnskudd, kontanter og lignende			
Bankinnskudd, kontanter o.l.	5	4 668 853	2 921 570
Sum bankinnskudd, kontanter og lignende		4 668 853	2 921 570
Sum omløpsmidler		25 929 943	23 963 724
SUM EIENDELER		37 955 833	36 158 702



Balanse

Beløp i: NOK	Note	2020	2019
BALANSE - EGENKAPITAL OG GJELD			
Egenkapital			
Innskutt egenkapital			
Selskapskapital (1 000 aksjer á kr 200)	6, 7	200 000	200 000
Overkurs	7	2 500 000	2 500 000
Sum innskutt egenkapital		2 700 000	2 700 000
Opptjent egenkapital			
Annen egenkapital	7	16 243 091	15 048 689
Sum opptjent egenkapital		16 243 091	15 048 689
Sum egenkapital		18 943 091	17 748 689
Gjeld			
Langsiktig gjeld			
Utsatt skatt	3		
Annen langsiktig gjeld			
Øvrig langsiktig gjeld		1 285 143	1 586 000
Sum annen langsiktig gjeld		1 285 143	1 586 000
Sum langsiktig gjeld		1 285 143	1 586 000
Kortsiktig gjeld			
Leverandørgjeld	8	4 896 929	5 901 518
Betalbar skatt	3	2 448 744	2 124 260
Skyldige offentlige avgifter		1 797 566	1 470 058
Avsatt utbytte	7	7 500 000	6 000 000
Annen kortsiktig gjeld	8	1 084 360	1 328 177
Sum kortsiktig gjeld		17 727 599	16 824 014
Sum gjeld		19 012 742	18 410 014
SUM EGENKAPITAL OG GJELD		37 955 833	36 158 702



Brønnøysundregistrene

ÅRSREGNSKAP FOR REGNSKAPSÅRET 2020 - GENERELL INFORMASJON

Journalnummer: 2021 687862

Enheten

Organisasjonsnummer: 946 215 996
Organisasjonsform: Aksjeselskap
Foretaksnavn: PER HAGEN AS
Forretningsadresse: Mjåvannsvegen 7
4628 KRISTIANSAND S

Regnskapsår

Årsregnskapets periode: 01.01.2020 - 31.12.2020

Konsern

Morselskap i konsern: Nei

Regnskapsregler

Regler for små foretak benyttet: Ja
Benyttet ved utarbeidelsen av
årsregnskapet til selskapet: Regnskapslovens alminnelige regler

Årsregnskapet fastsatt av kompetent organ

Bekreftet av representant for selskapet: Martin Hagen
Dato for fastsettelse av årsregnskapet: 26.02.2021

Grunnlag for avgivelse

År 2020: Årsregnskap er elektronisk innlevert.
År 2019: Tall er hentet fra elektronisk innlevert årsregnskap fra 2020.

Det er ikke krav til at årsregnskapet m.v. som sendes til Regnskapsregisteret er undertegnet. Kontrollen på at dette er utført ligger hos revisor/enhetens øverste organ. Sikkerheten ivaretas ved at innsender har rolle/rettighet for innsending av årsregnskapet via Altinn, og ved at det bekreftes at årsregnskapet er fastsatt av kompetent organ.

Brønnøysundregistrene, 09.09.2021



Organisasjonsnr: 946 215 996
PER HAGEN AS

RESULTATREGNSKAP

Beløp i: NOK	Note	2020	2019
RESULTATREGNSKAP			
Inntekter			
Salgsinntekt		76 136 791	68 776 797
Annen driftsinntekt		7 709	
Sum inntekter		76 144 500	68 776 797
Kostnader			
Varekostnad		44 559 946	40 687 291
Lønnskostnad	2	10 968 445	10 582 083
Avskrivning på varige driftsmidler	4	544 959	294 573
Nedskrivning av varige driftsmidler og immaterielle eiendeler	4		
Annen driftskostnad	2, 8	9 096 585	8 305 309
Sum kostnader		65 169 934	59 869 256
Driftsresultat		10 974 566	8 907 540
Finansinntekter og finanskostnader			
Annen renteinntekt	8	252 438	285 949
Annen finansinntekt		48 853	29 564
Sum finansinntekter		301 291	315 513
Annen rentekostnad		12 111	11 007
Annen finanskostnad		107 835	39 710
Sum finanskostnader		119 946	50 717
Netto finans		181 346	264 796
Ordinært resultat før skattekostnad		11 155 911	9 172 336
Skattekostnad på ordinært resultat	3	2 461 509	2 120 469
Ordinært resultat etter skattekostnad		8 694 402	7 051 867
Årsresultat		8 694 402	7 051 867
Årsresultat etter minoritetsinteresser		8 694 402	7 051 867
Totalresultat		8 694 402	7 051 867
Overføringer og disponeringer			
Ordinært utbytte	7	7 500 000	6 000 000
Avsatt til annen egenkapital	7	1 194 402	1 051 867



Sum overføringer og
disponeringer

8 694 402

7 051 867



Organisasjonsnr: 946 215 996
PER HAGEN AS

BALANSE

Beløp i: NOK	Note	2020	2019
BALANSE - EIENDELER			
Anleggsmidler			
Immaterielle eiendeler			
Utsatt skattefordel	3	61 477	74 242
Sum immaterielle eiendeler		61 477	74 242
Varige driftsmidler			
Tomter, bygninger og annen fast eiendom	4		
Maskiner og anlegg	4	1 266 873	1 066 337
Skip, rigger, fly o.l.	4		
Driftsløsøre, inventar, verktøy, kontormaskiner o.l.	4	938 771	902 771
Sum varige driftsmidler		2 205 644	1 969 108
Finansielle anleggsmidler			
Investeringer i aksjer og andeler		5 000	5 000
Andre langsiktige fordringer	8	9 753 769	10 146 629
Sum finansielle anleggsmidler		9 758 769	10 151 629
Sum anleggsmidler		12 025 890	12 194 979
Omløpsmidler			
Varer			
Sum varer		15 277 316	14 564 986
Fordringer			
Kundefordringer		3 998 811	3 784 387
Andre kortsiktige fordringer		1 984 962	2 692 781
Sum fordringer		5 983 773	6 477 167
Bankinnskudd, kontanter og lignende			
Bankinnskudd, kontanter o.l.	5	4 668 853	2 921 570
Sum bankinnskudd, kontanter og lignende		4 668 853	2 921 570
Sum omløpsmidler		25 929 943	23 963 724
SUM EIENDELER		37 955 833	36 158 702
BALANSE - EGENKAPITAL OG GJELD			



Egenkapital			
Innskutt egenkapital			
Selskapskapital (1 000 aksjer á kr 200)		200 000	200 000
Overkurs	6, 7	2 500 000	2 500 000
Sum innskutt egenkapital		2 700 000	2 700 000
Opptjent egenkapital			
Annen egenkapital	7	16 243 091	15 048 689
Sum opptjent egenkapital		16 243 091	15 048 689
Sum egenkapital		18 943 091	17 748 689
Gjeld			
Langsiktig gjeld			
Utsatt skatt	3		
Annen langsiktig gjeld			
Øvrig langsiktig gjeld		1 285 143	1 586 000
Sum annen langsiktig gjeld		1 285 143	1 586 000
Sum langsiktig gjeld		1 285 143	1 586 000
Kortsiktig gjeld			
Leverandørgjeld	8	4 896 929	5 901 518
Betalbar skatt	3	2 448 744	2 124 260
Skyldige offentlige avgifter		1 797 566	1 470 058
Avsatt utbytte	7	7 500 000	6 000 000
Annen kortsiktig gjeld	8	1 084 360	1 328 177
Sum kortsiktig gjeld		17 727 599	16 824 014
Sum gjeld		19 012 742	18 410 014
SUM EGENKAPITAL OG GJELD		37 955 833	36 158 702



Organisasjonsnr: 946 215 996
PER HAGEN AS

NOTEOPPLYSNINGER - SELSKAP - alle poster oppgitt i hele tall

Note

Antall årsverk i regnskapsåret

Virksomheten har hatt følgende antall årsverk:
18.50



Årsregnskap
Per Hagen AS
946 215 996
2020



Per Hagen AS

Resultatregnskap

NOTE	DRIFTSINNTEKTER OG DRIFTSKOSTNADER	2020	2019
	Salgsinntekt	76 136 791	68 776 797
	Annen driftsinntekt	7 709	0
	Sum driftsinntekter	76 144 500	68 776 797
	Varekostnad	44 559 946	40 687 291
2	Lønnskostnad	10 968 445	10 582 083
4	Avskrivning på varige driftsmidler	544 959	294 573
2, 8	Annen driftskostnad	9 096 585	8 305 309
	Sum driftskostnader	65 169 934	59 869 256
	Driftsresultat	10 974 566	8 907 540
	FINANSINNTEKTER OG FINANSKOSTNADER		
8	Annen renteinntekt	252 438	285 949
	Annen finansinntekt	48 853	29 564
	Annen rentekostnad	-12 111	-11 007
	Annen finanskostnad	-107 835	-39 710
	Netto finansresultat	181 346	264 796
	Ordinært resultat før skattekostnad	11 155 911	9 172 336
3	Skattekostnad på ordinært resultat	-2 461 509	-2 120 469
	ÅRSRESULTAT	8 694 402	7 051 867
	OVERFØRINGER		
7	Foreslått avsatt utbytte	7 500 000	6 000 000
7	Avsatt til annen egenkapital	1 194 402	1 051 867
	Sum overføringer	8 694 402	7 051 867



Per Hagen AS

Balanse pr. 31. desember

NOTE	EIENDELER	2020	2019
	Anleggsmidler		
3	Utsatt skattefordel	61 477	74 242
	Sum immaterielle eiendeler	61 477	74 242
	Varige driftsmidler		
4	Maskiner og anlegg	1 266 873	1 066 337
4	Driftsløsøre, inventar, verktøy, kontormaskiner o.l.	938 771	902 771
	Sum varige driftsmidler	2 205 644	1 969 108
	Finansielle anleggsmidler		
	Investeringer i aksjer og andeler	5 000	5 000
8	Andre langsiktige fordringer	9 753 769	10 146 629
	Sum finansielle anleggsmidler	9 758 769	10 151 629
	Sum anleggsmidler	12 025 890	12 194 979
	Omløpsmidler		
	Varer	15 277 316	14 564 986
	Fordringer		
	Kundefordringer	3 998 811	3 784 387
	Andre kortsiktige fordringer	1 984 962	2 692 781
	Sum fordringer	5 983 773	6 477 167
5	Bankinnskudd, kontanter o.l.	4 668 853	2 921 570
	Sum omløpsmidler	25 929 943	23 963 724
	SUM EIENDELER	37 955 833	36 158 702




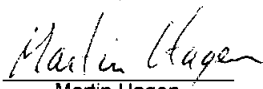
Per Hagen AS


Balanse pr. 31. desember

NOTE	EGENKAPITAL OG GJELD	2020	2019
	Egenkapital		
	Innskutt egenkapital		
6, 7	Selskapskapital (1 000 aksjer á kr 200)	200 000	200 000
7	Overkurs	2 500 000	2 500 000
	Sum innskutt egenkapital	2 700 000	2 700 000
	Opptjent egenkapital		
7	Annen egenkapital	16 243 091	15 048 689
	Sum opptjent egenkapital	16 243 091	15 048 689
	Sum egenkapital	18 943 091	17 748 689
	Gjeld		
	Øvrig langsiktig gjeld	1 285 143	1 586 000
	Sum annen langsiktig gjeld	1 285 143	1 586 000
	Kortsiktig gjeld		
8	Leverandørgjeld	4 896 929	5 901 518
3	Betalbar skatt	2 448 744	2 124 260
	Skyldige offentlige avgifter	1 797 566	1 470 058
7	Avsatt utbytte	7 500 000	6 000 000
8	Annen kortsiktig gjeld	1 084 360	1 328 177
	Sum kortsiktig gjeld	17 727 599	16 824 014
	Sum gjeld	19 012 742	18 410 014
	SUM EGENKAPITAL OG GJELD	37 955 833	36 158 702

Kristiansand, 26.02.2021


Gunnar Hagen
Styremedlem


Martin Hagen
styreleder/daglig leder


Alf Jakob Aabel
styremedlem



Per Hagen AS

Noter til regnskapet 2020

Note 1 Regnskapsprinsipper

Årsregnskapet er utarbeidet i samsvar med regnskapsloven av 1998 og god regnskapsskikk for små foretak i Norge.

Inntekter

Inntekt regnskapsføres når den er opptjent, altså når både risiko og kontroll i hovedsak er overført til kunden. Dette vil normalt være tilfellet når varen er levert til kunden. Inntektene regnskapsføres med verdien av vederlaget på transaksjonstidspunktet.

Kostnader

Kostnader regnskapsføres som hovedregel i samme periode som tilhørende inntekt. I de tilfeller det ikke er en klar sammenheng mellom utgifter og inntekter fastsettes fordelingen etter skjønnsmessige kriterier. Øvrige unntak fra sammenstillingsprinsippet er angitt der det er aktuelt.

Skatter

Skattekostnaden sammenstilles med regnskapsmessig resultat før skatt. Skatt knyttet til egenkapitaltransaksjoner, for eksempel konsernbidrag, føres mot egenkapitalen.

Skattekostnaden består av betalbar skatt (skatt på årets direkte skattepliktige inntekt) og endring i netto utsatt skatt. Skattekostnaden fordeles på ordinært resultat og virkning av prinsippendring og korrigering av feil i henhold til skattegrunnlaget. Utsatt skatt og utsatt skattefordel er presentert netto i balansen.

Hovedregel for vurdering og klassifisering av eiendeler og gjeld

Eiendeler bestemt til varig eie eller bruk er klassifisert som anleggsmidler. Andre eiendeler er klassifisert som omløpsmidler. Fordringer som skal tilbakebetales innen et år er klassifisert som omløpsmidler. Ved klassifisering av kortsiktig og langsiktig gjeld er tilsvarende kriterier lagt til grunn.

Omløpsmidler vurderes til laveste av anskaffelseskost og virkelig verdi.

Anleggsmidler vurderes til anskaffelseskost, men nedskrives til gjenvinnbart beløp dersom dette er lavere enn bokført verdi, og verdifallet forventes ikke å være forbigående. Anleggsmidler med begrenset økonomisk levetid avskrives planmessig.

Annen langsiktig gjeld og kortsiktig gjeld er vurdert til pålydende beløp.

Varer

Varer er vurdert til det laveste av anskaffelseskost og netto salgsverdi. For råvarer og varer i arbeid beregnes netto salgsverdi til salgsverdien av ferdig tilvirkede varer redusert for gjenværende tilvirkningskostnader og salgskostnader.

Fordringer

Kundefordringer og andre fordringer er oppført til pålydende etter fradrag for avsetning til forventet tap. Avsetning til tap gjøres på grunnlag av en individuell vurdering av de enkelte fordringer.

Bankinnskudd, kontanter og lignende

Bankinnskudd, kontanter ol. inkluderer kontanter, bankinnskudd og andre betalingsmidler med forfallsdato som er kortere enn tre måneder fra anskaffelse.

Pensjoner

Selskapet har en innskuddsplan og betaler innskudd til et forsikringsselskap. Selskapet har ingen ytterligere betalingsforpliktelse etter at innskuddene er betalt. Innskuddene regnskapsføres som lønnskostnad. Eventuelle forskuddsbetalte innskudd balanseføres som eiendel (pensjonsmidler) inntil midler fra innskuddsfondet anvendes til å dekke periodens ordinære innskudd.



Per Hagen AS

Noter til regnskapet 2020

Note 2 Lønnskostnader og ytelser, godtgjørelser til daglig leder, styret og revisor

Lønnskostnader	2020	2019
Lønn	9 053 930	8 755 715
Arbeidsgiveravgift	1 257 321	1 285 669
Pensjonskostnader	152 463	143 153
Andre ytelser	504 731	397 546
Sum	10 968 445	10 582 083

Selskapet har i 2020 sysselsatt 18,5 årsverk.

Pensjonsforpliktelser

Selskapet er pliktig til å ha tjenestepensjonsordning etter lov om obligatorisk tjenestepensjon. Selskapets pensjonsordninger tilfredsstiller kravene i denne lov.

Ytelser til ledende personer	Daglig leder
Lønn	510 555
Annen godtgjørelse	23 248
Sum	533 803

Lån/sikkerhetsstillelse og særavtaler til ledende personer, aksjeeiere m.v.

Det er ikke gitt lån/sikkerhetsstillelse eller avtale om særskilt vederlag ved opphør av vervet, avtaler om bonus eller lignende til daglig leder, styreformann eller andre nærstående parter.

Honorar til revisor eks. mva utgjør:	2020	2019
Lovpålagt revisjon	83 800	76 300
Annen revisjonsrelatert bistand	151 400	115 200
Sum	235 200	191 500

Note 3 Skatt

Årets skattekostnad fordeler seg på:	2020	2019
Betalbar skatt	2 448 744	2 124 260
Endring i utsatt skatt	12 765	-3 791
Sum skattekostnad	2 461 509	2 120 469

Beregning av årets skattegrunnlag:	2020	2019
Resultat før skattekostnad	11 155 911	9 172 336
Permanente forskjeller	32 769	466 161
Endring i midlertidige forskjeller	-58 024	17 230
Årets skattegrunnlag	11 130 656	9 655 727

Oversikt over midlertidige forskjeller:	2020	2019
Fordringer	-175 000	-175 000
Varer	-250 000	-250 000
Anleggsmidler	145 561	87 537
Sum	-279 439	-337 463

Utsatt skatt / skattefordel	-61 477	-74 242
-----------------------------	---------	---------



Per Hagen AS

Noter til regnskapet 2020

Note 4 Anleggsnote

	Maskiner og anlegg	Driftsløsøre og inventar	Sum varige driftsmidler
Anskaffelseskost 01.01.2020	3 712 645	3 416 011	7 128 656
Tilgang kjøpte driftsmidler	335 052	446 444	781 496
Avgang solgte driftsmidler	0	0	0
Anskaffelseskost 31.12.2020	4 047 697	3 862 455	7 910 152
Akkumulerte avskrivninger 31.12.2020	2 780 824	2 923 684	5 704 508
Bokført verdi 31.12.2020	1 266 873	938 771	2 205 644
Årets avskrivninger	330 096	214 863	544 959
Økonomisk levetid	5-10 år	3-15 år	
Avskrivningsplan	Lineær	Lineær	

Note 5 Bankinnskudd

Innestående midler på skattetrekkskonto (bundne midler) er på kr. 379 200.

Note 6 Aksjonærer

Aksjekapitalen i Per Hagen AS pr. 31.12.2020 består av:

	Antall	Pålydende	Bokført
Ordinære aksjer	1 000	200	200 000
Sum	1 000	200	200 000

Eierstruktur:

	Antall	Eierandel	Stemmeandel
A. J. A. Invest*	250	25,0 %	25,0 %
G. H. Invest AS*	375	37,5 %	37,5 %
M. H. Invest AS*	375	37,5 %	37,5 %
Totalt antall aksjer	1 000	100,0 %	100,0 %

* Aksjene eies av henholdsvis Alf. J. Aabel (styremedlem), Gunnar Hagen (Styreleder) og Martin Hagen (Styremedlem).



Per Hagen AS

Noter til regnskapet 2020

Note 7 Egenkapital

	Aksjekapital	Overkurs	Annen egenkapital	Sum egenkapital
Pr 01.01.2020	200 000	2 500 000	15 048 689	17 748 689
Årets resultat	0	0	8 694 402	8 694 402
Utbytte	0	0	-7 500 000	-7 500 000
Pr 31.12.2020	200 000	2 500 000	16 243 091	18 943 091

Note 8 Mellomværende med nærstående

	Kortsiktige fordringer		Langsiktige fordringer	
	2020	2019	2020	2019
Per Hagen Eiendom AS	0	0	8 203 938	8 487 938
M. H. Invest AS	11 705	0	0	0
Sum			8 203 938	8 487 938

	Leverandørgjeld		Kortsiktig gjeld	
	2020	2019	2020	2019
G. H. Invest AS	0	0	91 936	216 936
M. H. Invest AS	0	0	0	18 268
A. J. A. Invest AS	0	0	45 078	47 725
Per Hagen Eiendom AS	125 000	125 000	0	0
Sum	125 000	125 000	137 014	282 929

Langsiktige fordringer mot Per Hagen Eiendom AS er pantsikret i bokførte eiendeler i Per Hagen Eiendom AS. Langsiktige fordringer mot Per Hagen Eiendom AS er renteberegnet med kr. 209 193 i 2020.

Per Hagen leier lokale av Per Hagen Eiendom AS, et selskap eiet av aksjonærene i Per Hagen AS.

Oversikt transaksjoner med Per Hagen Eiendom AS:	2020	2019
Belastet Husleie	1 200 000	1 200 000



Deloitte.

Deloitte AS
Sør Arena
Stadionveien 21
inngang 7
NO-4632 Kristiansand
Norway

Tel: +47 38 12 27 22
www.deloitte.no

Til generalforsamlingen i Per Hagen AS

UAVHENGIG REVISORS BERETNING

Uttalelse om revisjonen av årsregnskapet

Konklusjon

Vi har revidert Per Hagen AS' årsregnskap som viser et overskudd på kr 8 694 402. Årsregnskapet består av balanse per 31. desember 2020, resultatregnskap for regnskapsåret avsluttet per denne datoen og noteopplysninger til årsregnskapet, herunder et sammendrag av viktige regnskapsprinsipper.

Etter vår mening er det medfølgende årsregnskapet avgitt i samsvar med lov og forskrifter og gir et rettviseende bilde av selskapets finansielle stilling per 31. desember 2020, og av dets resultater for regnskapsåret avsluttet per denne datoen i samsvar med regnskapslovens regler og god regnskapsskikk i Norge.

Grunnlag for konklusjonen

Vi har gjennomført revisjonen i samsvar med lov, forskrift og god revisjonsskikk i Norge, herunder de internasjonale revisjonsstandardene International Standards on Auditing (ISA-ene). Våre oppgaver og plikter i henhold til disse standardene er beskrevet i Revisors oppgaver og plikter ved revisjon av årsregnskapet. Vi er uavhengige av selskapet slik det kreves i lov og forskrift, og har overholdt våre øvrige etiske forpliktelser i samsvar med disse kravene. Etter vår oppfatning er innhentet revisjonsbevis tilstrekkelig og hensiktsmessig som grunnlag for vår konklusjon.

Styrets og daglig leders ansvar for årsregnskapet

Styret og daglig leder (ledelsen) er ansvarlig for å utarbeide årsregnskapet i samsvar med lov og forskrifter, herunder for at det gir et rettviseende bilde i samsvar med regnskapslovens regler og god regnskapsskikk i Norge. Ledelsen er også ansvarlig for slik internkontroll som den finner nødvendig for å kunne utarbeide et årsregnskap som ikke inneholder vesentlig feilinformasjon, verken som følge av misligheter eller utilsiktede feil.

Ved utarbeidelsen av årsregnskapet må ledelsen ta standpunkt til selskapets evne til fortsatt drift og opplyse om forhold av betydning for fortsatt drift. Forutsetningen om fortsatt drift skal legges til grunn for årsregnskapet så lenge det ikke er sannsynlig at virksomheten vil bli avvirket.

Revisors oppgaver og plikter ved revisjonen av årsregnskapet

Vårt mål med revisjonen er å oppnå betryggende sikkerhet for at årsregnskapet som helhet ikke inneholder vesentlig feilinformasjon, verken som følge av misligheter eller utilsiktede feil, og å avgi en revisjonsberetning som inneholder vår konklusjon. Betryggende sikkerhet er en høy grad av sikkerhet, men ingen garanti for at en revisjon utført i samsvar med lov, forskrift og god revisjonsskikk i Norge, herunder ISA-ene, alltid vil avdekke vesentlig feilinformasjon som eksisterer. Feilinformasjon kan oppstå som følge av misligheter eller utilsiktede feil. Feilinformasjon blir vurdert som vesentlig dersom den enkeltvis eller samlet med rimelighet kan forventes å påvirke økonomiske beslutninger som brukerne foretar basert på årsregnskapet.

Som del av en revisjon i samsvar med lov, forskrift og god revisjonsskikk i Norge, herunder ISA-ene, utøver vi profesjonelt skjønn og utviser profesjonell skepsis gjennom hele revisjonen. I tillegg:

- identifiserer og anslår vi risikoen for vesentlig feilinformasjon i regnskapet, enten det skyldes misligheter eller utilsiktede feil. Vi utformer og gjennomfører revisjonshandlinger for å håndtere slike risikoer, og innhenter revisjonsbevis som er tilstrekkelig og hensiktsmessig som grunnlag for vår konklusjon. Risikoen for at vesentlig feilinformasjon som følge av misligheter ikke blir avdekket, er høyere enn for feilinformasjon som skyldes

Deloitte refers to one or more of Deloitte Touche Tohmatsu Limited ("DTTL"), its global network of member firms, and their related entities (collectively, the "Deloitte organization"). DTTL (also referred to as "Deloitte Global") and each of its member firms and related entities are legally separate and independent entities, which cannot obligate or bind each other in respect of third parties. DTTL and each DTTL member firm and related entity is liable only for its own acts and omissions, and not those of each other. DTTL does not provide services to clients. Please see www.deloitte.no to learn more.

© Deloitte AS

Registrert i Foretaksregisteret Medlemmer av Den norske Revisorforening
Organisasjonsnummer: 980 211 282

Penneo Dokumentnøkkel: 7F64U-VODMK-ET05G-18M3E-GCYX0-E0TZ5



Deloitte.

side 2
Uavhengig revisors beretning -
Per Hagen AS

utslåttede feil, siden misligheter kan innebære samarbeid, forfalskning, bevisste utelatelser, uriktige fremstillinger eller overstyring av internkontroll.

- opparbeider vi oss en forståelse av den interne kontroll som er relevant for revisjonen, for å utforme revisjonshandlinger som er hensiktsmessige etter omstendighetene, men ikke for å gi uttrykk for en mening om effektiviteten av selskapets interne kontroll.
- evaluerer vi om de anvendte regnskapsprinsippene er hensiktsmessige og om regnskapsestimaterne og tilhørende noteopplysninger utarbeidet av ledelsen er rimelige.
- konkluderer vi på hensiktsmessigheten av ledelsens bruk av fortsatt drift-forutsetningen ved avleggelsen av regnskapet, basert på innhentede revisjonsbevis, og hvorvidt det foreligger vesentlig usikkerhet knyttet til hendelser eller forhold som kan skape tvil av betydning om selskapets evne til fortsatt drift. Dersom vi konkluderer med at det eksisterer vesentlig usikkerhet, kreves det at vi i revisjonsberetningen henleder oppmerksomheten på tilleggsopplysningene i regnskapet, eller, dersom slike tilleggsopplysninger ikke er tilstrekkelige, at vi modifiserer vår konklusjon om årsregnskapet. Våre konklusjoner er basert på revisjonsbevis innhentet inntil datoen for revisjonsberetningen. Etterfølgende hendelser eller forhold kan imidlertid medføre at selskapet ikke fortsetter driften.
- evaluerer vi den samlede presentasjonen, strukturen og innholdet, inkludert tilleggsopplysningene, og hvorvidt årsregnskapet representerer de underliggende transaksjonene og hendelsene på en måte som gir et rettviseende bilde.

Vi kommuniserer med dem som har overordnet ansvar for styring og kontroll blant annet om det planlagte omfanget av revisjonen og til hvilken tid revisjonsarbeidet skal utføres. Vi utveksler også informasjon om forhold av betydning som vi har avdekket i løpet av revisjonen, herunder om eventuelle svakheter av betydning i den interne kontrollen.

Uttalelse om andre lovmessige krav

Konklusjon om registrering og dokumentasjon

Basert på vår revisjon av årsregnskapet som beskrevet ovenfor, og kontrollhandlinger vi har funnet nødvendig i henhold til internasjonal standard for attestasjonsoppdrag (ISAE) 3000 «Attestasjonsoppdrag som ikke er revisjon eller forenklet revisorkontroll av historisk finansiell informasjon», mener vi at ledelsen har oppfylt sin plikt til å sørge for ordentlig og oversiktlig registrering og dokumentasjon av selskapets regnskapsopplysninger i samsvar med lov og god bokføringskikk i Norge.

Kristiansand, 26. februar 2021
Deloitte AS

Roar Skuland
statsautorisert revisor

Penneo Dokumentnøkkel: 7F64U-VODMK-ET05G-18M3E-GCYX0-E0TZ5



PENNEO

Signaturene i dette dokumentet er juridisk bindende. Dokument signert med "Penneo"™ - sikker digital signatur.
De signerende parter sin identitet er registrert, og er listet nedenfor.

"Med min signatur bekrefter jeg alle datoer og innholdet i dette dokument."

Roar Skuland

Statsautorisert revisor

Serienummer: 9578-5993-4-4316789

IP: 217.173.xxx.xxx

2021-02-26 08:55:35Z



Penneo Dokumentnøkkel: 7F64U-VODMK-ET05G-18MBE-GCYX0-E0T25

Dokumentet er signert digitalt, med **Penneo.com**. Alle digitale signatur-data i dokumentet er sikret og validert av den datamaskin-utregnede hash-verdien av det opprinnelige dokument. Dokumentet er låst og tids-stemplet med et sertifikat fra en betrodd tredjepart. All kryptografisk bevis er integrert i denne PDF, for fremtidig validering (hvis nødvendig).

Hvordan bekrefter at dette dokumentet er originalen?

Dokumentet er beskyttet av ett Adobe CDS sertifikat. Når du åpner dokumentet i

Adobe Reader, skal du kunne se at dokumentet er sertifisert av **Penneo e-signature service <penneo@penneo.com>**. Dette garanterer at innholdet i dokumentet ikke har blitt endret.

Det er lett å kontrollere de kryptografiske beviser som er lokalisert inne i dokumentet, med Penneo validator - <https://penneo.com/validate>