



ÅRSREGNSKAPET FOR REGNSKAPSÅRET 2020 - GENERELL INFORMASJON

Enheten

Organisasjonsnummer: 819 648 832
Organisasjonsform: Aksjeselskap
Foretaksnavn: GARDA SIKRING MIDT-NORGE AS
Forretningsadresse: Heggstadmoen 47
7080 HEIMDAL

Regnskapsår

Årsregnskapets periode: 01.01.2020 - 31.12.2020

Konsern

Morselskap i konsern: Nei

Regnskapsregler

Regler for små foretak benyttet: Ja
Benyttet ved utarbeidelsen av årsregnskapet til selskapet: Regnskapslovens alminnelige regler

Årsregnskapet fastsatt av kompetent organ

Bekreftet av representant for selskapet: Christopher Galligani Ræder
Dato for fastsettelse av årsregnskapet: 21.04.2021

Grunnlag for avgivelse

År 2020: Årsregnskapet er elektronisk innlevert
År 2019: Tall er hentet fra elektronisk innlevert årsregnskap fra 2020

Det er ikke krav til at årsregnskapet m.v. som sendes til Regnskapsregisteret er undertegnet. Kontrollen på at dette er utført ligger hos revisor/enhetens øverste organ. Sikkerheten ivaretas ved at innsender har rolle/rettighet for innsending av årsregnskapet via Altinn, og ved at det bekreftes at årsregnskapet er fastsatt av kompetent organ.

Brønnøysundregistrene, 29.06.2021



Resultatregnskap

Beløp i: NOK	Note	2020	2019
RESULTATREGNSKAP			
Inntekter			
Salgsinntekt		15 960 592	12 665 665
Annen driftsinntekt			-1 066 666
Sum inntekter		15 960 592	11 598 999
Kostnader			
Varekostnad		8 391 596	6 756 707
Lønnskostnad	8	7 074 543	5 058 296
Avskrivning av driftsmidler og immaterielle eiendeler	2	496 013	529 443
Nedskrivning av varige driftsmidler og immaterielle eiendeler	2		
Annen driftskostnad		3 673 016	3 527 173
Sum kostnader		19 635 167	15 871 619
Driftsresultat		-3 674 574	-4 272 620
Finansinntekter og finanskostnader			
Annen renteinntekt		4 664	591
Annen finansinntekt		6 847	3 487
Sum finansinntekter		11 511	4 078
Annen rentekostnad		55 852	72 216
Annen finanskostnad		52 750	42 207
Sum finanskostnader		108 602	114 423
Netto finans		-97 091	-110 345
Ordinært resultat før skattekostnad		-3 771 665	-4 382 965
Skattekostnad på ordinært resultat	9	-812 813	-981 654
Ordinært resultat etter skattekostnad		-2 958 852	-3 401 311
Årsresultat	7	-2 958 852	-3 401 311
Årsresultat etter minoritetsinteresser		-2 958 852	-3 401 311
Totalresultat		-2 958 852	-3 401 311



Resultatregnskap

Beløp i: NOK	Note	2020	2019
Overføringer og disponeringer			
Udekket tap		-2 958 852	-3 401 311
Sum overføringer og disponeringer		-2 958 852	-3 401 311



Balanse

Beløp i: NOK	Note	2020	2019
BALANSE - EIENDELER			
Anleggsmidler			
Immaterielle eiendeler			
Utsatt skattefordel	9	-30 990	-34 101
Goodwill	2		
Sum immaterielle eiendeler		-30 990	-34 101
Varige driftsmidler			
Tomter, bygninger o.a. fast eiendom			34 175
Maskiner og anlegg		1 314 375	1 530 005
Driftsløsøre, inventar o.a. utstyr		294 565	249 341
Sum varige driftsmidler	2, 4	1 608 940	1 813 521
Sum anleggsmidler		1 577 950	1 779 420
Omløpsmidler			
Varer			
Sum varer	4	3 475 644	2 249 162
Fordringer			
Kundefordringer	4	2 980 417	1 337 488
Andre kortsiktige fordringer	4	110 269	147 135
Konsernfordringer	3, 4	4 753 668	9 682 191
Sum fordringer		7 844 355	11 166 814
Bankinnskudd, kontanter og lignende			
Bankinnskudd, kontanter o.l.	5	231 788	259 105
Sum bankinnskudd, kontanter og lignende		231 788	259 105
Sum omløpsmidler		11 551 787	13 675 081
SUM EIENDELER		13 129 737	15 454 501

BALANSE - EGENKAPITAL OG GJELD



Balanse

Beløp i: NOK	Note	2020	2019
Egenkapital			
Innskutt egenkapital			
Aksjekapital	6, 7	100 000	100 000
Overkurs	7	900 000	900 000
Annen innskutt egenkapital	7	5 602 860	5 602 860
Sum innskutt egenkapital		6 602 860	6 602 860
Opptjent egenkapital			
Fond for vurderingsforskjeller	7		
Annen egenkapital	7		
Udekket tap	7	1 480 945	1 392 856
Sum opptjent egenkapital		-1 480 945	-1 392 856
Sum egenkapital		5 121 915	5 210 004
Gjeld			
Langsiktig gjeld			
Utsatt skatt	9		
Annen langsiktig gjeld			
Gjeld til kredittinstitusjoner	4	945 431	1 258 311
Sum annen langsiktig gjeld		945 431	1 258 311
Sum langsiktig gjeld		945 431	1 258 311
Kortsiktig gjeld			
Leverandørgjeld		555 575	841 704
Betalbar skatt	9		
Skyldig offentlige avgifter		492 779	1 469 869
Kortsiktig konserngjeld	3	4 326 005	5 388 978
Annen kortsiktig gjeld		1 688 033	1 285 634
Sum kortsiktig gjeld		7 062 392	8 986 185
Sum gjeld		8 007 822	10 244 496
SUM EGENKAPITAL OG GJELD		13 129 737	15 454 501
POSTER UTENOM BALANSEN			
Garantistillelser	4		



Balanse

Beløp i: NOK	Note	2020	2019
Pantstillelser	4		



Brønnøysundregistrene

ÅRSREGNSKAP FOR REGNSKAPSÅRET 2020 - GENERELL INFORMASJON

Journalnummer: 2021 404143

Enheten

Organisasjonsnummer: 819 648 832
Organisasjonsform: Aksjeselskap
Foretaksnavn: GARDA SIKRING MIDT-NORGE AS
Forretningsadresse: Heggstadmoen 47
7080 HEIMDAL

Regnskapsår

Årsregnskapets periode: 01.01.2020 - 31.12.2020

Konsern

Morselskap i konsern: Nei

Regnskapsregler

Regler for små foretak benyttet: Ja
Benyttet ved utarbeidelsen av
årsregnskapet til selskapet: Regnskapslovens alminnelige regler

Årsregnskapet fastsatt av kompetent organ

Bekreftet av representant for selskapet: Christopher Galligani Ræder
Dato for fastsettelse av årsregnskapet: 21.04.2021

Grunnlag for avgivelse

År 2020: Årsregnskap er elektronisk innlevert.
År 2019: Tall er hentet fra elektronisk innlevert årsregnskap fra 2020.

Det er ikke krav til at årsregnskapet m.v. som sendes til Regnskapsregisteret er undertegnet. Kontrollen på at dette er utført ligger hos revisor/enhetens øverste organ. Sikkerheten ivaretas ved at innsender har rolle/rettighet for innsending av årsregnskapet via Altinn, og ved at det bekreftes at årsregnskapet er fastsatt av kompetent organ.

Brønnøysundregistrene, 28.06.2021



Organisasjonsnr: 819 648 832
GARDA SIKRING MIDT-NORGE AS

RESULTATREGNSKAP

Beløp i: NOK	Note	2020	2019
RESULTATREGNSKAP			
Inntekter			
Salgsinntekt		15 960 592	12 665 665
Annen driftsinntekt			-1 066 666
Sum inntekter		15 960 592	11 598 999
Kostnader			
Varekostnad		8 391 596	6 756 707
Lønnskostnad	8	7 074 543	5 058 296
Avskrivning av driftsmidler og immaterielle eiendeler	2	496 013	529 443
Nedskrivning av varige driftsmidler og immaterielle eiendeler	2		
Annen driftskostnad		3 673 016	3 527 173
Sum kostnader		19 635 167	15 871 619
Driftsresultat		-3 674 574	-4 272 620
Finansinntekter og finanskostnader			
Annen renteinntekt		4 664	591
Annen finansinntekt		6 847	3 487
Sum finansinntekter		11 511	4 078
Annen rentekostnad		55 852	72 216
Annen finanskostnad		52 750	42 207
Sum finanskostnader		108 602	114 423
Netto finans		-97 091	-110 345
Ordinært resultat før skattekostnad			
Skattekostnad på ordinært resultat	9	-812 813	-981 654
Ordinært resultat etter skattekostnad		-2 958 852	-3 401 311
Årsresultat	7	-2 958 852	-3 401 311
Årsresultat etter minoritetsinteresser		-2 958 852	-3 401 311
Totalresultat		-2 958 852	-3 401 311
Overføringer og disponeringer			
Udekket tap		-2 958 852	-3 401 311



Sum overføringer og
disponeringer

-2 958 852

-3 401 311



Organisasjonsnr: 819 648 832
GARDA SIKRING MIDT-NORGE AS

BALANSE

Beløp i: NOK

	Note	2020	2019
--	------	------	------

BALANSE - EIENDELER

Anleggsmidler

Immaterielle eiendeler

Utsatt skattefordel	9	-30 990	-34 101
Goodwill	2		
Sum immaterielle eiendeler		-30 990	-34 101

Varige driftsmidler

Tomter, bygninger o.a. fast eiendom			34 175
Maskiner og anlegg		1 314 375	1 530 005
Driftsløsøre, inventar o. a. utstyr		294 565	249 341
Sum varige driftsmidler	2, 4	1 608 940	1 813 521

Sum anleggsmidler		1 577 950	1 779 420
--------------------------	--	------------------	------------------

Omløpsmidler

Varer

Sum varer	4	3 475 644	2 249 162
------------------	----------	------------------	------------------

Fordringer

Kundefordringer	4	2 980 417	1 337 488
Andre kortsiktige fordringer	4	110 269	147 135
Konsernfordringer	3, 4	4 753 668	9 682 191
Sum fordringer		7 844 355	11 166 814

Bankinnskudd, kontanter og lignende

Bankinnskudd, kontanter o. l.	5	231 788	259 105
Sum bankinnskudd, kontanter og lignende		231 788	259 105

Sum omløpsmidler		11 551 787	13 675 081
-------------------------	--	-------------------	-------------------

SUM EIENDELER		13 129 737	15 454 501
----------------------	--	-------------------	-------------------

BALANSE - EGENKAPITAL OG GJELD

Egenkapital

Innskutt egenkapital

Aksjekapital	6, 7	100 000	100 000
Overkurs	7	900 000	900 000
Annen innskutt egenkapital	7	5 602 860	5 602 860
Sum innskutt egenkapital		6 602 860	6 602 860



Opptjent egenkapital			
Fond for			
vurderingsforskjeller	7		
Annen egenkapital	7		
Udekket tap	7	1 480 945	1 392 856
Sum opptjent egenkapital		-1 480 945	-1 392 856
Sum egenkapital		5 121 915	5 210 004
Gjeld			
Langsiktig gjeld			
Utsatt skatt	9		
Annen langsiktig gjeld			
Gjeld til			
kredittinstitusjoner	4	945 431	1 258 311
Sum annen langsiktig gjeld		945 431	1 258 311
Sum langsiktig gjeld		945 431	1 258 311
Kortsiktig gjeld			
Leverandørgjeld		555 575	841 704
Betalbar skatt	9		
Skyldig offentlige avgifter		492 779	1 469 869
Kortsiktig konserngjeld	3	4 326 005	5 388 978
Annen kortsiktig gjeld		1 688 033	1 285 634
Sum kortsiktig gjeld		7 062 392	8 986 185
Sum gjeld		8 007 822	10 244 496
SUM EGENKAPITAL OG GJELD		13 129 737	15 454 501
POSTER UTENOM BALANSEN			
Garantistillelser	4		
Pantstillelser	4		



Organisasjonsnr: 819 648 832
GARDA SIKRING MIDT-NORGE AS

NOTEOPPLYSNINGER - SELSKAP - alle poster oppgitt i hele tall

Note
6

Antall aksjer og aksjeeiere

<u>Aksjeklasse</u>	<u>Ant. aksjer</u>	<u>Pålydende</u>	<u>Bokført verdi</u>
Ordinære aksjer	100.00	1000.00	100000.00
<u>Aksjeeiere - fritekst</u>	<u>Antall</u>	<u>Eierandel</u>	<u>Aksjeklasse</u>
Garda Sikring AS	1000.00	100.00%	Ordinære aksjer
<u>Sum</u>	<u>Sum antall</u>	<u>Sum eierandel</u>	
	1000.00	100.00%	

Note
8

Ytelser til ledende personer

Ytelser til daglig leder

<u>Ytelser</u>	<u>Lønn</u>	<u>Pensj.forpl.</u>	<u>Andre godtgj.</u>
	807155.00	34249.00	166893.00

Note
8

Antall årsverk i regnskapsåret

Virksomheten har hatt følgende antall årsverk:
13.00

Note

Lån og sikkerhetsstillelse til ledende personer og aksjeeiere

Er det gitt lån eller sikkerhetsstillelse til ledende personer: Nei

<u>Sikkerhetsstillelse</u>	<u>Daglig leder</u>	<u>Styrets leder</u>	<u>Andre nærstående</u>
	0	0	0



DocuSign Envelope ID: 41BECE14-80E6-4F25-82D5-61C05E8C3B33

Årsregnskap 2020

Garda Sikring Midt-norge AS

Resultatregnskap
Balanse
Noter til regnskapet

Org.nr.: 819 648 832



DocuSign Envelope ID: 41BECE14-80E6-4F25-82D5-61C05E8C3B33

Resultatregnskap Garda Sikring Midt-norge AS

Driftsinntekter og driftskostnader	Note	2020	2019
Salgsinntekt		15 960 592	12 665 665
Annen driftsinntekt		0	-1 066 666
Sum driftsinntekter		15 960 592	11 598 999
Varekostnad		8 391 596	6 756 707
Lønnskostnad	8	7 074 543	5 058 296
Avskrivning av driftsmidler og immaterielle eiendeler	2	496 013	529 443
Annen driftskostnad		3 673 016	3 527 173
Sum driftskostnader		19 635 167	15 871 619
Driftsresultat		-3 674 574	-4 272 620
Finansinntekter og finanskostnader			
Annen renteinntekt		4 664	591
Annen finansinntekt		6 847	3 487
Annen rentekostnad		55 852	72 216
Annen finanskostnad		52 750	42 207
Resultat av finansposter		-97 091	-110 345
Ordinært resultat før skattekostnad		-3 771 665	-4 382 965
Skattekostnad på ordinært resultat	9	-812 813	-981 654
Ordinært resultat		-2 958 852	-3 401 311
Årsresultat	7	-2 958 852	-3 401 311
Overføringer			
Overført til udekket tap		2 958 852	3 401 311
Sum overføringer		-2 958 852	-3 401 311



DocuSign Envelope ID: 41BECE14-80E6-4F25-82D5-61C05E8C3B33

Balanse Garda Sikring Midt-norge AS

Eiendeler	Note	2020	2019
Anleggsmidler			
Immaterielle eiendeler			
Utsatt skattefordel	9	-30 990	-34 101
Sum immaterielle eiendeler		-30 990	-34 101
Varige driftsmidler			
Tomter, bygninger o.a. fast eiendom		0	34 175
Maskiner og anlegg		1 314 375	1 530 005
Driftsløsøre, inventar o.a. utstyr		294 565	249 341
Sum varige driftsmidler	2, 4	1 608 940	1 813 521
Sum anleggsmidler		1 577 950	1 779 420
Omløpsmidler			
Lager av varer og annen beholdning	4	3 475 644	2 249 162
Fordringer			
Kundefordringer	4	2 980 417	1 337 488
Andre kortsiktige fordringer	4	110 269	147 135
Konsernfordringer	3, 4	4 753 668	9 682 191
Sum fordringer		7 844 355	11 166 814
Investeringer			
Bankinnskudd, kontanter o.l.	5	231 788	259 105
Sum omløpsmidler		11 551 787	13 675 081
Sum eiendeler		13 129 737	15 454 501



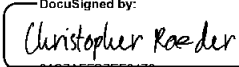
DocuSign Envelope ID: 41BECE14-80E6-4F25-82D5-61C05E8C3B33

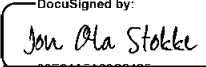
Balanse Garda Sikring Midt-norge AS


Egenkapital og gjeld	Note	2020	2019
Egenkapital			
Innskutt egenkapital			
Aksjekapital	6, 7	100 000	100 000
Overkurs	7	900 000	900 000
Annen innskutt egenkapital	7	5 602 860	5 602 860
Sum innskutt egenkapital		6 602 860	6 602 860
Opptjent egenkapital			
Udekket tap	7	1 480 945	1 392 856
Sum opptjent egenkapital		-1 480 945	-1 392 856
Sum egenkapital		5 121 915	5 210 004
Gjeld			
Avsetning for forpliktelser			
Annen langsiktig gjeld			
Gjeld til kredittinstitusjoner	4	945 431	1 258 311
Sum annen langsiktig gjeld		945 431	1 258 311
Kortsiktig gjeld			
Leverandørgjeld		555 575	841 704
Betalbar skatt	9	0	0
Skyldig offentlige avgifter		492 779	1 469 869
Konserngjeld	3	4 326 005	5 388 978
Annen kortsiktig gjeld		1 688 033	1 285 634
Sum kortsiktig gjeld		7 062 392	8 986 185
Sum gjeld		8 007 822	10 244 496
Sum egenkapital og gjeld		13 129 737	15 454 501

21.04.2021

Styret i Garda Sikring Midt-norge AS

DocuSigned by:

01C7AFFB7EE8479...
Christopher Galligani Ræder
styremedlem

DocuSigned by:

38E84A5A26C3438...
Jon Ola Stokke
styreleder

DocuSigned by:

A04A3E3A03F9409...
Bengt Ulvin
daglig leder



DocuSign Envelope ID: 41BECE14-80E6-4F25-82D5-61C05E8C3B33

Regnskapsprinsipper

Årsregnskapet er satt opp i samsvar med regnskapsloven og NRS 8 - God regnskapsskikk for små foretak.

Driftsinntekter

Inntekter ved salg av varer og tjenester vurderes til virkelig verdi av vederlaget, netto etter fradrag for merverdiavgift, returer, rabatter og andre avslag. Inntektsføring ved salg av varer skjer på leveringstidspunktet. Tjenester inntektsføres etterhvert som de utføres.

Skatt

Skattekostnaden i resultatregnskapet omfatter både periodens betalbare skatt og endring i utsatt skatt. Utsatt skatt er beregnet med 22% på grunnlag av de midlertidige forskjeller som eksisterer mellom regnskapsmessige og skattemessige verdier, samt ligningsmessig underskudd til fremføring ved utgangen av regnskapsåret. Skatteøkende og skattereduserende midlertidige forskjeller som reverserer eller kan reverseres i samme periode er utlignet og nettoført.

Klassifisering og vurdering av balanseposter

Eiendeler bestemt til varig eie eller bruk er klassifisert som anleggsmidler. Eiendeler som er knyttet til varekretsløpet er klassifisert som omløpsmidler. Fordringer klassifiseres som omløpsmidler hvis de skal tilbakebetales i løpet av ett år. For gjeld er analoge kriterier lagt til grunn. Første års avdrag på langsiktige fordringer og langsiktig gjeld klassifiseres likevel ikke som omløpsmiddel og kortsiktig gjeld.

Varige driftsmidler

Tomter avskrives ikke. Varige driftsmidler balanseføres og avskrives lineært over driftsmidlenes forventede levetid dersom de har antatt levetid over 3 år og har en kostpris som overstiger kr 15 000. Vedlikehold av driftsmidler kostnadsføres løpende. Påkostninger eller forbedringer tillegges driftsmidlets kostpris og avskrives i takt med driftsmidlet. Skillet mellom vedlikehold og påkostning/forbedring regnes i forhold til driftsmidlets stand ved kjøp av driftsmidlet. Utgifter til leie av driftsmidler kostnadsføres. Forskuddsbetalinger balanseføres som forskuddsbetalt kostnad, og fordeles over leieperioden.

Nedskrivning av anleggsmidler

Ved indikasjon på at balanseført verdi av et anleggsmiddel er høyere enn virkelig verdi, foretas det test for verdifall. Testen foretas for det laveste nivå av anleggsmidler som har selvstendige kontantstrømmer. Hvis balanseført verdi er høyere enn både salgsverdi og gjenvinnbart beløp (nåverdi ved fortsatt bruk/eie), foretas det nedskrivning til det høyeste av salgsverdi og gjenvinnbart beløp.

Tidligere nedskrivninger, med unntak for nedskrivning av goodwill, reverseres hvis forutsetningene for nedskrivningen ikke lenger er til stede.



DocuSign Envelope ID: 41BECE14-80E6-4F25-82D5-61C05E8C3B33

Varer

Lager av innkjøpte varer verdsettes til det laveste av anskaffelseskost etter FIFO-prinsippet, og netto salgsverdi. Egentilvirkede ferdigvarer og varer under tilvirkning vurderes til variabel tilvirkningskost.

Fordringer

Kundefordringer og andre fordringer oppføres til pålydende etter fradrag for avsetning til forventet tap. Avsetning til tap gjøres på grunnlag av en individuell vurdering av de enkelte fordringene. I tillegg gjøres det for øvrige kundefordringer en uspesifisert avsetning for å dekke antatt tap.

Pensjonsforpliktelser

Forpliktelser knyttet til pensjoner over drift (direkte pensjoner) balanseføres. Pensjonsforpliktelser knyttet til AFP-ordning for selskapets ansatte balanseføres ikke. Forpliktelser eller pensjonsmidler knyttet til kollektiv forsikret pensjonsordning balanseføres ikke.



DocuSign Envelope ID: 41BECE14-80E6-4F25-82D5-61C05E8C3B33

Note 2 Varige driftsmidler og immaterielle eiendeler

	Bygningsmessige anlegg	Driftsløsøre, inventar, kontormaskiner o.l	Maskiner, trucker o.l	Totalt
Anskaffelseskost 01.01.2020	78 116	340 142	2 078 196	2 496 454
Tilgang	0	122 432	169 000	291 432
Avgang	0	9 315	110 142	119 457
Anskaffelseskost 31.12.2020	78 116	453 259	2 137 054	2 668 429
Akkumulerte avskrivninger	78 116	158 694	822 679	1 059 489
Bokført verdi 31.12.2020	0	294 565	1 314 375	1 608 940
Årets avskrivninger	34 174	77 210	384 629	496 013
Forventet økonomisk levetid	5 år	5 år	5 år	
Avskrivningsplan	Lineær	Lineær	Lineær	

Balanseførte leieavtaler

Av balanseført verdi pr 31.12.2020 utgjør balanseførte leieavtaler NOK 898 403

Årets avskrivninger av balanseførte leieavtaler utgjorde NOK 324 224

Leieavtalens forpliktelser pr 31.12.2020 utgjør NOK 945 431

Note 3 Mellomværende med selskap i samme konsern m.v.

	Kundefordringer		Andre fordringer	
	2020	2019	2020	2019
Foretak i samme konsern	0	3 477 654	4 753 668	6 204 537
Sum	0	3 477 654	4 753 668	6 204 537

	Leverandørgjeld		Annen langsiktig gjeld	
	2020	2019	2020	2019
Foretak i samme konsern	326 005	233 073	4 000 000	5 155 905
Sum	326 005	233 073	4 000 000	5 155 905

Note 4 Pantstillelser og garantier m.v.

Gjeld knyttet til leasing	2020	2019
Gjeld til kredittinstitusjoner	945 431	1 258 311
Sum	945 431	1 258 311

Balanseført verdi av eiendeler pantsatt for egen gjeld

Varige driftsmidler	1 608 940	1 813 521
Varer	3 475 644	2 249 162
Kundefordringer	2 980 417	4 815 142
Andre kortsiktige fordringer	4 863 938	6 351 672
Sum	12 928 939	15 229 497



DocuSign Envelope ID: 41BECE14-80E6-4F25-82D5-61C05E8C3B33

Note 5 Bundne midler

	2020	2019
Herav bundne bankinnskudd	231 788	259 105

Konsernet har etablert konsernkontoordning hvor Garda Sikring AS iht. avtale er innehaver, mens øvrige konsernselskaper er underkontoinnehavere eller deltagere. Banken kan avregne ethvert trekk og innestående mot hverandre slik at nettoposisjonen representerer mellomværende mellom banken og Garda Sikring AS.

Garda Sikring Midt-Norge AS har sammen med øvrige deltagere i konsernkontoordningen stilt solidarisk kausjon på 400. mill kr til sikkerhet for Garda Sikring AS.

Note 6 Aksjekapital og aksjonærinformasjon

Aksjekapitalen på kr. 100 000 består av 100 aksjer à kr. 1 000.

Navn	Antall aksjer	Eierandel
Garda Sikring AS	1 000	100%
Sum	1 000	100%

Alle aksjer er eid av morselskapet Garda Sikring AS, med forretningsadresse Borgeskogen 49, 3160 Stokke. Konsernregnskap utarbeides av konsernspiss Garda Sikring Holding AS, som kan utleveres på samme adresse.

Note 7 Egenkapital

	Aksjekapital	Overkurs	Annen innskutt egenkapital	Udekket tap	Sum egenkapital
Egenkapital 01.01.2020	100 000	900 000	5 602 860	-1 392 856	5 210 004
Årets resultat	0	0	0	-2 958 852	-2 958 852
Mottatt konsernbidrag	0	0	0	2 870 761	2 870 761
Egenkapital 31.12.2020	100 000	900 000	5 602 860	-1 480 946	5 121 914



DocuSign Envelope ID: 41BECE14-80E6-4F25-82D5-61C05E8C3B33

Note 8 Lønnskostnader, antall ansatte, godtgjørelser, lån til ansatte mm.

Lønnskostnader	2020	2019
Lønninger	5 585 927	4 135 795
Arbeidsgiveravgift	822 611	608 477
Pensjonskostnader	283 984	183 509
Andre ytelser	382 021	130 515
Sum	7 074 543	5 058 296

Sysselsatte årsverk	13	7
---------------------	----	---

Ytelser til ledende personer	Daglig leder	Styret
Lønn/styrehonorar	807 155	0
Pensjonsutgifter	34 249	0
Annen godtgjørelse	166 893	0
Sum	1 008 297	0

Det er ikke gitt lån/sikkerhetsstillelse til daglig leder, styrets leder eller andre nærstående parter.

Pensjoner

Selskapets pensjonsordninger tilfredsstiller kravene i lov om obligatorisk tjenestepensjon.

Kostnadsført godtgjørelse til revisor	2020	2019
Lovpålagt revisjon (inkl. teknisk bistand med årsregnskap)	50 931	69 046
Skatterådgivning (inkl. teknisk bistand med ligningspapirer)	15 000	15 000
Annen bistand	3 737	25 482
Sum	69 668	109 528

Alle honorarer er oppgitt eks MVA



DocuSign Envelope ID: 41BECE14-80E6-4F25-82D5-61C05E8C3B33

Note 9 Skatt

Skatteeffekten av midlertidige forskjeller og underskudd til fremføring som har gitt opphav til utsatt skatt og utsatte skattefordeler, spesifisert på typer av midlertidige forskjeller:

	2020	2019	Endring
Varige driftsmidler	202 540	205 337	2 797
Fordringer	-14 649	-14 649	0
Balansførte leieavtaler	-47 028	-35 684	11 343
Sum	140 864	155 004	14 140
Akkumulert fremførbart underskudd	-1	-1	0
Inngår ikke i beregningen av utsatt skatt	0	0	0
Grunnlag for beregning av utsatt skatt	140 863	155 003	14 140
Utsatt skattefordel/utsatt skatt	30 990	34 101	3 111
Utsatt skatt/skattefordel i regnskapet	30 990	34 101	

Årets skattekostnad	2020	2019
Skattepliktig inntekt:		
Ordinært resultat før skatt	-3 771 665	-4 382 965
Permanente forskjeller	77 061	0
Endring i midlertidige forskjeller	14 140	3 597
Mottatt konsernbidrag	3 680 464	4 379 367
Skattepliktig inntekt	0	-1

Resultatført skatt på ordinært resultat:		
Endring i utsatt skattefordel	-812 813	-981 654
Skattekostnad ordinært resultat	-812 813	-981 654

Beregning av effektiv skattesats		
Resultat før skatt	-3 771 665	-4 382 965
Beregnet skatt av resultat før skatt	-829 766	-964 252
Skatteeffekt av permanente forskjeller	16 953	0
Andre forskjeller	0	-17 401
Sum	-812 813	-981 653
Effektiv skattesats	21,6 %	22,0 %

Betalbar skatt i balansen:		
Betalbar skatt på årets resultat	-809 702	-963 461
Betalbar skatt på mottatt konsernbidrag	809 702	963 461
Sum betalbar skatt i balansen	0	0



DocuSign Envelope ID: 41BECE14-80E6-4F25-82D5-61C05E8C3B33

Note 10 Hendelser etter balansedagen

2020 har vært et generelt krevende år grunnet Covid 19 på mange måter, men Garda Sikring konsern har på tross av dette økt sin omsetning og inntjening. Konsernets forretningsmodell har tross nedstenging vist seg robust, og etterspørsel etter konsernets tjenester er god.

Covid 19's påvirkning på konsernet er mer spesifikt knyttet til tre forhold:

1. Tilgang på råvarer fra Asia
2. Svingninger i stålpriser, valutakurs og økte fraktkostnader
3. Ressurstilgang grunnet innreisebegrensninger

Konsernet har en robust verdikjede, som har vist seg verdifullt i pandemien. Utfordringer knyttet til leveranser fra utenlandske leverandører i 2020 viste seg å være kortvarige. Videre har konsernet flere leverandører på nøkkelprodukter som har avhjulpet vesentlig i håndtering av nasjonale nedstigninger. Tidlig valgte konsernet en risikoreduserende strategi ved å øke lagrene for å opprettholde leveransekapasitet ved evt endringer i fremtidig leveransesituasjon. Denne strategien er videreført inn i 2021.

Som et resultat av økte råvare- og fraktpriser har konsernet sett seg nødt til å øke priser ut mot sluttkunde. Dette er krevende, og konsernet har valgt å absorbere noe av økningen, men fremover vil sluttkunde måtte bære ytterligere svingninger.

Ressurstilgangen i konsernet er sikret gjennom Norges største montasjekapasitet innen segmentene konsernet opererer i, samt god blanding mellom norsk og utenlandsk arbeidskraft. Konsernets utenlandske arbeidere er i hovedsak bosatt i Norge og derfor er konsernets eksponering for innreiseforbud vesentlig redusert. Konsernet har hatt strenge smittevernstiltak gjennom 2020, og ikke opplevd Covid 19 smitte som har påvirket drift vesentlig.

Konsernet opplever i 2021 stabil ordreinngang og materialtilgang, samt god tilgang på bemanning. Det har etter balansedagen ikke inntruffet hendelser av vesentlig betydning for det avlagte regnskapet.



Til generalforsamlingen i Garda Sikring Midt-Norge AS

Uavhengig revisors beretning

Uttalelse om revisjonen av årsregnskapet

Konklusjon

Vi har revidert Garda Sikring Midt-Norge AS' årsregnskap som består av balanse per 31. desember 2020, resultatregnskap for regnskapsåret avsluttet per denne datoen og noter til årsregnskapet, herunder et sammendrag av viktige regnskapsprinsipper.

Etter vår mening er det medfølgende årsregnskapet avgitt i samsvar med lov og forskrifter og gir et rettviseende bilde av selskapets finansielle stilling per 31. desember 2020, og av dets resultater for regnskapsåret avsluttet per denne datoen i samsvar med regnskapslovens regler og god regnskapsskikk i Norge.

Grunnlag for konklusjonen

Vi har gjennomført revisjonen i samsvar med lov, forskrift og god revisjonsskikk i Norge, herunder de internasjonale revisjonsstandardene International Standards on Auditing (ISA-ene). Våre oppgaver og plikter i henhold til disse standardene er beskrevet i Revisors oppgaver og plikter ved revisjon av årsregnskapet. Vi er uavhengige av selskapet slik det kreves i lov og forskrift, og har overholdt våre øvrige etiske forpliktelser i samsvar med disse kravene. Etter vår oppfatning er innhentet revisjonsbevis tilstrekkelig og hensiktsmessig som grunnlag for vår konklusjon.

Styrets og daglig leders ansvar for årsregnskapet

Styret og daglig leder (ledelsen) er ansvarlig for å utarbeide årsregnskapet i samsvar med lov og forskrifter, herunder for at det gir et rettviseende bilde i samsvar med regnskapslovens regler og god regnskapsskikk i Norge. Ledelsen er også ansvarlig for slik internkontroll som den finner nødvendig for å kunne utarbeide et årsregnskap som ikke inneholder vesentlig feilinformasjon, verken som følge av misligheter eller utilsiktede feil.

Ved utarbeidelsen av årsregnskapet må ledelsen ta standpunkt til selskapets evne til fortsatt drift og opplyse om forhold av betydning for fortsatt drift. Forutsetningen om fortsatt drift skal legges til grunn for årsregnskapet så lenge det ikke er sannsynlig at virksomheten vil bli avviklet.

Revisors oppgaver og plikter ved revisjonen av årsregnskapet

Vårt mål med revisjonen er å oppnå betryggende sikkerhet for at årsregnskapet som helhet ikke inneholder vesentlig feilinformasjon, verken som følge av misligheter eller utilsiktede feil, og å avgi en revisjonsberetning som inneholder vår konklusjon. Betryggende sikkerhet er en høy grad av sikkerhet, men ingen garanti for at en revisjon utført i samsvar med lov, forskrift og god revisjonsskikk i Norge, herunder ISA-ene, alltid vil avdekke vesentlig feilinformasjon som eksisterer. Feilinformasjon kan oppstå som følge av misligheter eller utilsiktede feil. Feilinformasjon blir vurdert som vesentlig dersom den enkeltvis eller samlet med rimelighet kan forventes å påvirke økonomiske beslutninger som brukerne foretar basert på årsregnskapet.

PricewaterhouseCoopers AS, Dronning Eufemias gate 71, Postboks 748 Sentrum, NO-0106 Oslo
T: 02316, org. no.: 987 009 713 MVA, www.pwc.no
Statsautoriserte revisorer, medlemmer av Den norske Revisorforening og autorisert regnskapsførerselskap



Uavhengig revisors beretning - Garda Sikring Midt-Norge AS



For videre beskrivelse av revisors oppgaver og plikter vises det til:
<https://revisorforeningen.no/revisjonsberetninger>

Uttalelse om andre lovmessige krav

Konklusjon om registrering og dokumentasjon

Basert på vår revisjon av årsregnskapet som beskrevet ovenfor, og kontrollhandlinger vi har funnet nødvendig i henhold til internasjonal standard for attestasjonsoppdrag (ISAE) 3000 «Attestasjonsoppdrag som ikke er revisjon eller forenklet revisorkontroll av historisk finansiell informasjon», mener vi at ledelsen har oppfylt sin plikt til å sørge for ordentlig og oversiktlig registrering og dokumentasjon av selskapets regnskapsopplysninger i samsvar med lov og god bokføringsskikk i Norge.

Oslo, 21. april 2021
PricewaterhouseCoopers AS

Øystein Sandvik
Statsautorisert revisor
(elektronisk signert)

(2)



Revisjonsberetning

Signers:

Name	Method	Date
Sandvik, Øystein Blåka	BANKID_MOBILE	2021-04-21 15:18

This document package contains:

- Closing page (this page)
- The original document(s)
- The electronic signatures. These are not visible in the document, but are electronically integrated.



This file is sealed with a digital signature.
The seal is a guarantee for the authenticity
of the document.