



## ÅRSREGNSKAPET FOR REGNSKAPSÅRET 2023 - GENERELL INFORMASJON

### Enheten

Organisasjonsnummer: 930 967 688  
Organisasjonsform: Aksjeselskap  
Foretaksnavn: SPORT 1 TROMSØ - JEKTA AS  
Forretningsadresse: Heilovegen 19  
9015 TROMSØ

### Regnskapsår

Årsregnskapets periode: 01.01.2023 - 31.12.2023

### Konsern

Morselskap i konsern: Nei

### Regnskapsregler

Regler for små foretak benyttet: Ja  
Benyttet ved utarbeidelsen av årsregnskapet til selskapet: Regnskapslovens alminnelige regler

### Årsregnskapet fastsatt av kompetent organ

Bekreftet av representant for selskapet: Fredrik Schei  
Dato for fastsettelse av årsregnskapet: 21.03.2024

### Grunnlag for avgivelse

År 2023: Årsregnskapet er elektronisk innlevert  
År 2022: Tall er hentet fra elektronisk innlevert årsregnskap fra 2023

*Det er ikke krav til at årsregnskapet m.v. som sendes til Regnskapsregisteret er undertegnet. Kontrollen på at dette er utført ligger hos revisor/enhetens øverste organ. Sikkerheten ivaretas ved at innsender har rolle/rettighet for innsending av årsregnskapet via Altinn, og ved at det bekreftes at årsregnskapet er fastsatt av kompetent organ.*

Brønnøysundregistrene, 09.05.2025



## Resultatregnskap

| Beløp i: NOK                                  | Note | 2023              | 2022     |
|---|------|-------------------|----------|
| <b>RESULTATREGNSKAP</b>                       |      |                   |          |
| <b>Inntekter</b>                              |      |                   |          |
| Salgsinntekt                                  |      | 34 788 125        |          |
| Annen driftsinntekt                           |      | 3 296 510         |          |
| <b>Sum inntekter</b>                          |      | <b>38 084 635</b> |          |
| <b>Kostnader</b>                              |      |                   |          |
| Varekostnad                                   |      | 27 916 785        |          |
| Lønnskostnad                                  | 1    | 3 226 463         |          |
| Annen driftskostnad                           |      | 3 610 941         |          |
| <b>Sum kostnader</b>                          |      | <b>34 754 190</b> |          |
| <b>Driftsresultat</b>                         |      | <b>3 330 446</b>  |          |
| <b>Finansinntekter og finanskostnader</b>     |      |                   |          |
| Annen renteinntekt                            |      | 26 243            |          |
| <b>Sum finansinntekter</b>                    |      | <b>26 243</b>     |          |
| Annen rentekostnad                            |      | 4 800             |          |
| Annen finanskostnad                           |      | 3 263             |          |
| <b>Sum finanskostnader</b>                    |      | <b>8 063</b>      |          |
| <b>Netto finans</b>                           |      | <b>18 180</b>     |          |
| <b>Ordinært resultat før skattekostnad</b>    |      | <b>3 348 626</b>  | <b>0</b> |
| Skattekostnad på resultat                     | 2    | 736 698           |          |
| <b>Ordinært resultat etter skattekostnad</b>  |      | <b>2 611 928</b>  | <b>0</b> |
| <b>Årsresultat</b>                            |      | <b>2 611 928</b>  | <b>0</b> |
| <b>Årsresultat etter minoritetsinteresser</b> |      | <b>2 611 928</b>  |          |
| <b>Totalresultat</b>                          |      | <b>2 611 928</b>  |          |
| <b>Overføringer og disponeringer</b>          |      |                   |          |
| Avsatt til annen egenkapital                  |      | 2 611 928         |          |



## Resultatregnskap

| <b>Beløp i: NOK</b>               | <b>Note</b> | <b>2023</b> | <b>2022</b> |
|-----------------------------------|-------------|-------------|-------------|
| Sum overføringer og disponeringer |             | 2 611 928   |             |



### Balanse

| Beløp i: NOK                                   | Note | 2023              | 2022     |
|--|------|-------------------|----------|
| <b>BALANSE - EIENDELER</b>                     |      |                   |          |
| <b>Anleggsmidler</b>                           |      |                   |          |
| <b>Immaterielle eiendeler</b>                  |      |                   |          |
| Utsatt skattefordel                            | 2    |                   |          |
| <b>Sum anleggsmidler</b>                       |      | <b>0</b>          | <b>0</b> |
| <b>Omløpsmidler</b>                            |      |                   |          |
| <b>Varer</b>                                   |      |                   |          |
| <b>Sum varer</b>                               |      | <b>9 192 049</b>  |          |
| <b>Fordringer</b>                              |      |                   |          |
| Kundefordringer                                |      | 76 236            |          |
| Andre kortsiktige fordringer                   |      | 311 904           |          |
| <b>Sum fordringer</b>                          |      | <b>388 140</b>    |          |
| <b>Bankinnskudd, kontanter og lignende</b>     |      |                   |          |
| Bankinnskudd, kontanter o.l.                   |      | 10 245 394        |          |
| <b>Sum bankinnskudd, kontanter og lignende</b> |      | <b>10 245 394</b> |          |
| <b>Sum omløpsmidler</b>                        |      | <b>19 825 583</b> | <b>0</b> |
| <b>SUM EIENDELER</b>                           |      | <b>19 825 583</b> | <b>0</b> |
| <b>BALANSE - EGENKAPITAL OG GJELD</b>          |      |                   |          |
| <b>Egenkapital</b>                             |      |                   |          |
| <b>Innskutt egenkapital</b>                    |      |                   |          |
| Aksjekapital                                   | 3    | 2 300 000         |          |
| Beholdning av egne aksjer                      | 3    |                   |          |
| Annen innskutt egenkapital                     |      | -5 570            |          |
| <b>Sum innskutt egenkapital</b>                |      | <b>2 294 430</b>  |          |
| <b>Opptjent egenkapital</b>                    |      |                   |          |
| Annen egenkapital                              | 4    | 2 611 928         |          |



## Balanse

| <b>Beløp i: NOK</b>             | <b>Note</b> | <b>2023</b>       | <b>2022</b> |
|---------------------------------|-------------|-------------------|-------------|
| <b>Sum opptjent egenkapital</b> |             | <b>2 611 928</b>  |             |
| <b>Sum egenkapital</b>          |             | <b>4 906 358</b>  | <b>0</b>    |
| <b>Gjeld</b>                    |             |                   |             |
| <b>Langsiktig gjeld</b>         |             |                   |             |
| Utsatt skatt                    | 2           |                   |             |
| <b>Annen langsiktig gjeld</b>   |             |                   |             |
| <b>Sum langsiktig gjeld</b>     |             | <b>0</b>          | <b>0</b>    |
| <b>Kortsiktig gjeld</b>         |             |                   |             |
| Leverandørgjeld                 |             | 2 620 422         |             |
| Betalbar skatt                  | 2           | 736 698           |             |
| Skyldig offentlige avgifter     |             | 670 417           |             |
| Annen kortsiktig gjeld          |             | 10 891 688        |             |
| <b>Sum kortsiktig gjeld</b>     |             | <b>14 919 225</b> |             |
| <b>Sum gjeld</b>                |             | <b>14 919 225</b> | <b>0</b>    |
| <b>SUM EGENKAPITAL OG GJELD</b> |             | <b>19 825 583</b> | <b>0</b>    |



## Brønnøysundregistrene

### ÅRSREGNSKAP FOR REGNSKAPSÅRET 2023 - GENERELL INFORMASJON

Journalnummer: 2024 348810

#### Enheten

Organisasjonsnummer: 930 967 688  
Organisasjonsform: Aksjeselskap  
Foretaksnavn: SPORT 1 TROMSØ - JEKTA AS  
Forretningsadresse: Heilovegen 19  
9015 TROMSØ

#### Regnskapsår

Årsregnskapets periode: 01.01.2023 - 31.12.2023

#### Konsern

Morselskap i konsern: Nei

#### Regnskapsregler

Regler for små foretak benyttet: Ja  
Benyttet ved utarbeidelsen av  
årsregnskapet til selskapet: Regnskapslovens alminnelige regler

#### Årsregnskapet fastsatt av kompetent organ

Bekreftet av representant for selskapet: Fredrik Schei  
Dato for fastsettelse av årsregnskapet: 21.03.2024

#### Revisjon

Årsregnskapet er utarbeidet av ekstern  
autorisert regnskapsfører: Ja  
Ekstern autorisert regnskapsfører har i  
løpet av regnskapsåret bistått ved den  
løpende regnskapsføringen eller utført  
andre tjenester for selskapet enn å  
utarbeide årsregnskapet: Ja

#### Grunnlag for avgivelse

År 2023: Årsregnskap er elektronisk innlevert.  
År 2022: Tall er hentet fra elektronisk innlevert årsregnskap fra 2023.

*Det er ikke krav til at årsregnskapet m.v. som sendes til Regnskapsregisteret er undertegnet. Kontrollen på at dette er utført ligger hos revisor/enhetens øverste organ. Sikkerheten ivaretas ved at innsender har rolle/rettighet for innsending av årsregnskapet via Altinn, og ved at det bekreftes at årsregnskapet er fastsatt av kompetent organ.*

Brønnøysundregistrene, 13.04.2024

---

Brønnøysundregistrene  
Postadresse: Postboks 900, 8910 Brønnøysund  
Telefon: 75 00 75 00  
E-post: firmapost@brreg.no Internett: www.brreg.no  
Organisasjonsnummer: 974 760 673



Organisasjonsnr: 930 967 688  
SPORT 1 TROMSØ - JEKTA AS

## RESULTATREGNSKAP

| <b>Beløp i: NOK</b>                           | <b>Note</b> | <b>2023</b>       | <b>2022</b> |
|---|-------------|-------------------|-------------|
| <b>RESULTATREGNSKAP</b>                       |             |                   |             |
| <b>Inntekter</b>                              |             |                   |             |
| Salgsinntekt                                  |             | 34 788 125        |             |
| Annen driftsinntekt                           |             | 3 296 510         |             |
| <b>Sum inntekter</b>                          |             | <b>38 084 635</b> |             |
| <b>Kostnader</b>                              |             |                   |             |
| Varekostnad                                   |             | 27 916 785        |             |
| Lønnskostnad                                  | 1           | 3 226 463         |             |
| Annen driftskostnad                           |             | 3 610 941         |             |
| <b>Sum kostnader</b>                          |             | <b>34 754 190</b> |             |
| <b>Driftsresultat</b>                         |             | <b>3 330 446</b>  |             |
| <b>Finansinntekter og finanskostnader</b>     |             |                   |             |
| Annen renteinntekt                            |             | 26 243            |             |
| <b>Sum finansinntekter</b>                    |             | <b>26 243</b>     |             |
| Annen rentekostnad                            |             | 4 800             |             |
| Annen finanskostnad                           |             | 3 263             |             |
| <b>Sum finanskostnader</b>                    |             | <b>8 063</b>      |             |
| <b>Netto finans</b>                           |             | <b>18 180</b>     |             |
| <b>Ordinært resultat før skattekostnad</b>    |             | <b>3 348 626</b>  | <b>0</b>    |
| Skattekostnad på resultat                     | 2           | 736 698           |             |
| <b>Ordinært resultat etter skattekostnad</b>  |             | <b>2 611 928</b>  | <b>0</b>    |
| <b>Årsresultat</b>                            |             | <b>2 611 928</b>  | <b>0</b>    |
| <b>Årsresultat etter minoritetsinteresser</b> |             | <b>2 611 928</b>  |             |
| <b>Totalresultat</b>                          |             | <b>2 611 928</b>  |             |
| <b>Overføringer og disponeringer</b>          |             |                   |             |
| Avsatt til annen egenkapital                  |             | 2 611 928         |             |
| <b>Sum overføringer og disponeringer</b>      |             | <b>2 611 928</b>  |             |



Organisasjonsnr: 930 967 688  
SPORT 1 TROMSØ - JEKTA AS

## BALANSE

| Beløp i: NOK                                   | Note | 2023              | 2022     |
|--|------|-------------------|----------|
| <b>BALANSE - EIENDELER</b>                     |      |                   |          |
| <b>Anleggsmidler</b>                           |      |                   |          |
| <b>Immaterielle eiendeler</b>                  |      |                   |          |
| Utsatt skattefordel                            | 2    |                   |          |
| <b>Sum anleggsmidler</b>                       |      | <b>0</b>          | <b>0</b> |
| <b>Omløpsmidler</b>                            |      |                   |          |
| <b>Varer</b>                                   |      |                   |          |
| <b>Sum varer</b>                               |      | <b>9 192 049</b>  |          |
| <b>Fordringer</b>                              |      |                   |          |
| Kundefordringer                                |      | 76 236            |          |
| Andre kortsiktige fordringer                   |      | 311 904           |          |
| <b>Sum fordringer</b>                          |      | <b>388 140</b>    |          |
| <b>Bankinnskudd, kontanter og lignende</b>     |      |                   |          |
| Bankinnskudd, kontanter o. l.                  |      | 10 245 394        |          |
| <b>Sum bankinnskudd, kontanter og lignende</b> |      | <b>10 245 394</b> |          |
| <b>Sum omløpsmidler</b>                        |      | <b>19 825 583</b> | <b>0</b> |
| <b>SUM EIENDELER</b>                           |      | <b>19 825 583</b> | <b>0</b> |
| <b>BALANSE - EGENKAPITAL OG GJELD</b>          |      |                   |          |
| <b>Egenkapital</b>                             |      |                   |          |
| <b>Innskutt egenkapital</b>                    |      |                   |          |
| Aksjekapital                                   | 3    | 2 300 000         |          |
| Beholdning av egne aksjer                      | 3    |                   |          |
| Annen innskutt egenkapital                     |      | -5 570            |          |
| <b>Sum innskutt egenkapital</b>                |      | <b>2 294 430</b>  |          |
| <b>Opptjent egenkapital</b>                    |      |                   |          |
| Annen egenkapital                              | 4    | 2 611 928         |          |
| <b>Sum opptjent egenkapital</b>                |      | <b>2 611 928</b>  |          |
| <b>Sum egenkapital</b>                         |      | <b>4 906 358</b>  | <b>0</b> |
| <b>Gjeld</b>                                   |      |                   |          |
| <b>Langsiktig gjeld</b>                        |      |                   |          |
| Utsatt skatt                                   | 2    |                   |          |
| <b>Annen langsiktig gjeld</b>                  |      |                   |          |



|                                 |   |                   |          |
|---------------------------------|---|-------------------|----------|
| <b>Sum langsiktig gjeld</b>     |   | 0                 | 0        |
| <b>Kortsiktig gjeld</b>         |   |                   |          |
| Leverandørgjeld                 |   | 2 620 422         |          |
| Betalbar skatt                  | 2 | 736 698           |          |
| Skyldig offentlige avgifter     |   | 670 417           |          |
| Annen kortsiktig gjeld          |   | 10 891 688        |          |
| <b>Sum kortsiktig gjeld</b>     |   | <b>14 919 225</b> |          |
| <b>Sum gjeld</b>                |   | <b>14 919 225</b> | <b>0</b> |
| <b>SUM EGENKAPITAL OG GJELD</b> |   | <b>19 825 583</b> | <b>0</b> |



Organisasjonsnr: 930 967 688  
SPORT 1 TROMSØ - JEKTA AS

NOTEOPPLYSNINGER - SELSKAP - alle poster oppgitt i hele tall

## Note

Antall årsverk i regnskapsåret  
6.00

| <u>Sum</u>                      | <u>Beløp</u>                                   |
|---------------------------------|--|
| <u>Balanseført verdi 31.12.</u> | <u>Varige driftsmidler Immaterielle eiend.</u> |

## Konsernregnskap

Morselskapet sitt navn

Forretningskontor for morselskapet

## Begrunnelse for at datterselskap er utelatt fra konsolideringen

| <u>Samlet beløp - tilknyttet selskap</u> | <u>Årets</u> | <u>Fjorårets</u> |
|--|--------------|------------------|
|--|--------------|------------------|

|   |              |                  |
|---|--------------|------------------|
| <u>Samlet beløp - foretak i samme konsern</u> | <u>Årets</u> | <u>Fjorårets</u> |
|---|--------------|------------------|

|   |              |                  |
|---|--------------|------------------|
| <u>Samlet beløp - foretak i samme konsern</u> | <u>Årets</u> | <u>Fjorårets</u> |
|---|--------------|------------------|

|   |              |                  |
|---|--------------|------------------|
| <u>Samlet beløp - felles kontrollert virksomhet</u> | <u>Årets</u> | <u>Fjorårets</u> |
|---|--------------|------------------|

| <u>Pantstillelse</u> | <u>Beløp</u> |
|----------------------|--------------|
|----------------------|--------------|

|                                  |               |                  |                         |
|----------------------------------|---------------|------------------|-------------------------|
| <u>Beholdning av egne aksjer</u> | <u>Antall</u> | <u>Pålydende</u> | <u>Andel av aksjek.</u> |
|----------------------------------|---------------|------------------|-------------------------|



**Årsregnskap**

**2023**

**Sport 1 Tromsø - Jekta AS**

Org.nr: 930 967 688

**SPORT  HOLDING**  
Regnskap AS autorisert regnskapskontor



### RESULTATREGNSKAP

#### SPORT 1 TROMSØ - JEKTA AS

| DRIFTSINNEKTER OG DRIFTSKOSTNADER        | Note | 2023              | 2022     |
|--|------|-------------------|----------|
| Salgsinntekt                             |      | 34 788 125        | 0        |
| Annen driftsinntekt                      |      | 3 296 510         | 0        |
| <b>Sum driftsinntekter</b>               |      | <b>38 084 635</b> | <b>0</b> |
| Varekostnad                              |      | 27 916 785        | 0        |
| Lønnskostnad                             | 1    | 3 226 463         | 0        |
| Annen driftskostnad                      |      | 3 610 941         | 0        |
| <b>Sum driftskostnader</b>               |      | <b>34 754 190</b> | <b>0</b> |
| <b>Driftsresultat</b>                    |      | <b>3 330 446</b>  | <b>0</b> |
| <b>FINANSINNEKTER OG FINANSKOSTNADER</b> |      |                   |          |
| Annen renteinntekt                       |      | 26 243            | 0        |
| Annen rentekostnad                       |      | 4 800             | 0        |
| Annen finanskostnad                      |      | 3 263             | 0        |
| <b>Resultat av finansposter</b>          |      | <b>18 180</b>     | <b>0</b> |
| Resultat før skattekostnad               |      | 3 348 626         | 0        |
| Skattekostnad på resultat                | 2    | 736 698           | 0        |
| <b>Årsresultat</b>                       |      | <b>2 611 928</b>  | <b>0</b> |
| <b>OVERFØRINGER</b>                      |      |                   |          |
| Avsatt til annen egenkapital             |      | 2 611 928         | 0        |
| <b>Sum overføringer</b>                  |      | <b>2 611 928</b>  | <b>0</b> |



## BALANSE

### SPORT 1 TROMSØ - JEKTA AS

| EIENDELER                          | Note | 2023              | 2022     |
|------------------------------------|------|-------------------|----------|
| <b>ANLEGGSMIDLER</b>               |      |                   |          |
| <b>IMMATERIELLE EIENDELER</b>      |      |                   |          |
| <b>VARIGE DRIFTSMIDLER</b>         |      |                   |          |
| <b>FINANSIELLE ANLEGGSMIDLER</b>   |      |                   |          |
| <b>OMLØPSMIDLER</b>                |      |                   |          |
| Lager av varer og annen beholdning |      | 9 192 049         | 0        |
| <b>FORDRINGER</b>                  |      |                   |          |
| Kundefordringer                    |      | 76 236            | 0        |
| Andre kortsiktige fordringer       |      | 311 904           | 0        |
| <b>Sum fordringer</b>              |      | <b>388 140</b>    | <b>0</b> |
| <b>INVESTERINGER</b>               |      |                   |          |
| Bankinnskudd, kontanter o.l.       |      | 10 245 394        | 0        |
| <b>Sum omløpsmidler</b>            |      | <b>19 825 583</b> | <b>0</b> |
| <b>Sum eiendeler</b>               |      | <b>19 825 583</b> | <b>0</b> |



## BALANSE

### SPORT 1 TROMSØ - JEKTA AS

| EGENKAPITAL OG GJELD                         | Note | 2023                        | 2022               |
|--|------|-----------------------------|--------------------|
| <strong>EGENKAPITAL</strong>                 |      |                             |                    |
| <strong>INNSKUTT EGENKAPITAL</strong>        |      |                             |                    |
| Aksjekapital                                 | 3    | 2 300 000                   | 0                  |
| Annen innskutt egenkapital                   |      | -5 570                      | 0                  |
| <strong>Sum innskutt egenkapital</strong>    |      | <strong>2 294 430</strong>  | <strong>0</strong> |
| <strong>OPPTJENT EGENKAPITAL</strong>        |      |                             |                    |
| Annen egenkapital                            | 4    | 2 611 928                   | 0                  |
| <strong>Sum opptjent egenkapital</strong>    |      | <strong>2 611 928</strong>  | <strong>0</strong> |
| <strong>Sum egenkapital</strong>             |      | <strong>4 906 358</strong>  | <strong>0</strong> |
| <strong>GJELD</strong>                       |      |                             |                    |
| <strong>AVSETNING FOR FORPLIKTELSER</strong> |      |                             |                    |
| <strong>ANNEN LANGSIKTIG GJELD</strong>      |      |                             |                    |
| <strong>KORTSIKTIG GJELD</strong>            |      |                             |                    |
| Leverandørgjeld                              |      | 2 620 422                   | 0                  |
| Betalbar skatt                               | 2    | 736 698                     | 0                  |
| Skyldig offentlige avgifter                  |      | 670 417                     | 0                  |
| Annen kortsiktig gjeld                       |      | 10 891 688                  | 0                  |
| <strong>Sum kortsiktig gjeld</strong>        |      | <strong>14 919 225</strong> | <strong>0</strong> |
| <strong>Sum gjeld</strong>                   |      | <strong>14 919 225</strong> | <strong>0</strong> |
| <strong>Sum egenkapital og gjeld</strong>    |      | <strong>19 825 583</strong> | <strong>0</strong> |

Tromsø, 21.03.2024  
Styret i Sport 1 Tromsø - Jekta AS

Arne Vidar Olsen  
styreleder

Fredrik Schei  
styremedlem/daglig leder

Maren Anne Ross  
styremedlem

Johanne Karine Ross  
styremedlem



## Regnskapsprinsipper

Årsregnskapet er satt opp i samsvar med regnskapsloven og NRS 8 - God regnskapsskikk for små foretak.

## DRIFTSINNETEKTER

Inntektsføring ved salg av varer skjer på leveringstidspunktet. Tjenester inntektsføres etter hvert som de leveres.

## SKATT

Skattekostnaden i resultatregnskapet omfatter både periodens betalbare skatt og endring i utsatt skatt. Utsatt skatt er beregnet med 22 % på grunnlag av de midlertidige forskjeller som eksisterer mellom regnskapsmessige og skattemessige verdier, samt ligningsmessig underskudd til fremføring ved utgangen av regnskapsåret. Skatteøkende og skattereduserende midlertidige forskjeller som reverserer eller kan reverseres i samme periode er utlignet og nettoført.

## KLASSIFISERING OG VURDERING AV OMLØPSMIDLER

Omløpsmidler og kortsiktig gjeld omfatter normalt poster som forfaller til betaling innen ett år etter balansedagen, samt poster som knytter seg til varekretsløpet. Omløpsmidler vurderes til laveste verdi av anskaffelseskost og virkelig verdi.

## VARER

Varer er vurdert til det laveste av anskaffelseskost og netto salgsverdi.

## FORDRINGER

Kundefordringer og andre fordringer oppføres til pålydende etter fradrag for avsetning til forventet tap. Avsetning til tap gjøres på grunnlag av en individuell vurdering av de enkelte fordringene.

## Note 1 Lønnskostnader og antall årsverk

### LØNNSKOSTNADER

|                    | 2023             | 2022     |
|--------------------|------------------|----------|
| Lønninger          | 2 934 654        | 0        |
| Arbeidsgiveravgift | 198 240          | 0        |
| Pensjonskostnader  | 70 886           | 0        |
| Andre ytelser      | 22 684           | 0        |
| <b>Sum</b>         | <b>3 226 463</b> | <b>0</b> |

Selskapet har i 2023 sysselsatt 6 årsverk.

## Note 2 Skatt

| Årets skattekostnad                      | 2023           | 2022     |
|--|----------------|----------|
| Resultatført skatt på ordinært resultat: |                |          |
| Betalbar skatt                           | 736 698        | 0        |
| Endring i utsatt skattefordel            | 0              | 0        |
| <b>Skattekostnad ordinært resultat</b>   | <b>736 698</b> | <b>0</b> |
| Skattepliktig inntekt:                   |                |          |
| Resultat før skatt                       | 3 348 626      | 0        |
| Permanente forskjeller                   | 0              | 0        |



|                                      |                  |          |
|--------------------------------------|------------------|----------|
| <b>Skattepliktig inntekt</b>         | <b>3 348 626</b> | <b>0</b> |
| Betalbar skatt i balansen:           |                  |          |
| Betalbar skatt på årets resultat     | 736 698          | 0        |
| <b>Sum betalbar skatt i balansen</b> | <b>736 698</b>   | <b>0</b> |

Skatteeffekten av midlertidige forskjeller som har gitt opphav til utsatt skatt og utsatte skattefordeler, spesifisert på typer av midlertidige forskjeller

|                            | 2023     | 2022     | Endring  |
|----------------------------|----------|----------|----------|
| <b>Utsatt skatt (22 %)</b> | <b>0</b> | <b>0</b> | <b>0</b> |

### Note 3 Aksjonærer

#### AKSJEKAPITALEN I SPORT 1 TROMSØ - JEKTA AS PR. 31.12 BESTÅR AV:

|                 | Antall       | Pålydende | Bokført          |
|-----------------|--------------|-----------|------------------|
| Ordinære aksjer | 2 300        | 1 000,0   | 2 300 000        |
| <b>Sum</b>      | <b>2 300</b> |           | <b>2 300 000</b> |

#### EIERSTRUKTUR

De største aksjonærene i % pr. 31.12 var:

|                 | Ordinære | Eierandel | Stemmeandel |
|-----------------|----------|-----------|-------------|
| Jobi Eiendom AS | 2 300    | 100,0     | 100,0       |

### Note 4 Fortsatt drift

Resultatet for 2023 viser et overskudd på kr. 2 611 928 etter skatt. Soliditeten og likviditeten er fortsatt god og det er ikke noe som indikerer at driften ikke kan fortsette. Styret vurderer at forutsetningene for fortsatt drift er til stede og legger det til grunn for sin virksomhet.



Revisorkompaniet Tromsø

Til generalforsamlingen i Sport 1 Tromsø - Jekta AS

## UAVHENGIG REVISORS BERETNING

### Uttalelse om revisjonen av årsregnskapet

#### Konklusjon

Vi har revidert årsregnskapet for Sport 1 Tromsø - Jekta AS som viser et overskudd på kr 2 611 928. Årsregnskapet består av balanse per 31. desember 2023, resultatregnskap for regnskapsåret avsluttet per denne datoen og noter til årsregnskapet, herunder et sammendrag av viktige regnskapsprinsipper.

Etter vår mening

- oppfyller årsregnskapet gjeldende lovkrav, og
- gir årsregnskapet et rettviseende bilde av selskapets finansielle stilling per 31. desember 2023 og av dets resultater for regnskapsåret avsluttet per denne datoen i samsvar med regnskapslovens regler og god regnskapsskikk i Norge.

#### Grunnlag for konklusjonen

Vi har gjennomført revisjonen i samsvar med International Standards on Auditing (ISA-ene). Våre oppgaver og plikter i henhold til disse standardene er beskrevet nedenfor under Revisors oppgaver og plikter ved revisjonen av årsregnskapet. Vi er uavhengige av selskapet i samsvar med kravene i relevante lover og forskrifter i Norge og International Code of Ethics for Professional Accountants (inkludert internasjonale uavhengighetsstandarder) utstedt av International Ethics Standards Board for Accountants (IESBA-reglene), og vi har overholdt våre øvrige etiske forpliktelser i samsvar med disse kravene. Innhentet revisjonsbevis er etter vår vurdering tilstrekkelig og hensiktsmessig som grunnlag for vår konklusjon.

#### Styret og daglig leders ansvar for årsregnskapet

Styret og daglig leder (ledelsen) er ansvarlig for å utarbeide årsregnskapet og for at det gir et rettviseende bilde i samsvar med regnskapslovens regler og god regnskapsskikk i Norge. Ledelsen er også ansvarlig for slik intern kontroll som den finner nødvendig for å kunne utarbeide et årsregnskap som ikke inneholder vesentlig feilinformasjon, verken som følge av misligheter eller utilsiktede feil. Ved utarbeidelsen av årsregnskapet må ledelsen ta standpunkt til selskapets evne til fortsatt drift og opplyse om forhold av betydning for fortsatt drift. Forutsetningen om fortsatt drift skal legges til grunn for årsregnskapet så lenge det ikke er sannsynlig at virksomheten vil bli avviklet.

Revisorkompaniet Tromsø AS  
Org.nr. 996 107 485 MVA

Adresse:  
Sjølundvegen 7  
9016 Tromsø

E-post:  
firmapost@revisorkompaniet.no

Web:  
www.revisorkompaniet.no



Revisorkompaniet Tromsø


*Revisors oppgaver og plikter ved revisjonen av årsregnskapet*

Vårt mål er å oppnå betryggende sikkerhet for at årsregnskapet som helhet ikke inneholder vesentlig feilinformasjon, verken som følge av misligheter eller utilsiktede feil, og å avgi en revisjonsberetning som inneholder vår konklusjon. Betryggende sikkerhet er en høy grad av sikkerhet, men ingen garanti for at en revisjon utført i samsvar med ISA-ene, alltid vil avdekke vesentlig feilinformasjon. Feilinformasjon kan oppstå som følge av misligheter eller utilsiktede feil. Feilinformasjon er å anse som vesentlig dersom den enkeltvis eller samlet med rimelighet kan forventes å påvirke de økonomiske beslutningene som brukerne foretar på grunnlag av årsregnskapet.

For revisors oppgaver og plikter se: <https://revisorforeningen.no/om-revisjon/revisjonsberetning-revisors-oppgaver-og-plikter/>

Tromsø, 3. april 2024

Revisorkompaniet Tromsø AS

  
Kirsten Andberg

Statsautorisert revisor


Revisorkompaniet Tromsø AS  
Org.nr. 996 107 485 MVA

Adresse:  
Sjølundvegen 7  
9016 Tromsø


E-post:  
[firmapost@revisorkompaniet.no](mailto:firmapost@revisorkompaniet.no)


Web:  
[www.revisorkompaniet.no](http://www.revisorkompaniet.no)



 BankID Signing  
Maren Anne Ross  
2024-03-24

 BankID Signing  
Fredrik Schei  
2024-03-25

 BankID Signing  
Johanne Karine Ross  
2024-03-25

 BankID Signing  
Arne Vidar Olsen  
2024-04-03

**Årsregnskap**

**2023**

**Sport 1 Tromsø - Jekta AS**

Org.nr: 930 967 688

**SPORT  HOLDING**  
Regnskap AS autorisert regnskapskontor



BankID Signing  
Maren Anne Ross  
2024-03-24

BankID Signing  
Fredrik Schei  
2024-03-25

BankID Signing  
Johanne Karine Ross  
2024-03-25


BankID Signing  
Arne Vidar Olsen  
2024-04-03

## RESULTATREGNSKAP


### SPORT 1 TROMSØ - JEKTA AS


| DRIFTSINNEKTER OG DRIFTSKOSTNADER        | Note | 2023              |          |
|--|------|-------------------|----------|
| Salgsinntekt                             |      | 34 788 125        | 0        |
| Annen driftsinntekt                      |      | 3 296 510         | 0        |
| <b>Sum driftsinntekter</b>               |      | <b>38 084 635</b> | <b>0</b> |
| Varekostnad                              |      | 27 916 785        | 0        |
| Lønnskostnad                             | 1    | 3 226 463         | 0        |
| Annen driftskostnad                      |      | 3 610 941         | 0        |
| <b>Sum driftskostnader</b>               |      | <b>34 754 190</b> | <b>0</b> |
| <b>Driftsresultat</b>                    |      | <b>3 330 446</b>  | <b>0</b> |
| <b>FINANSINNEKTER OG FINANSKOSTNADER</b> |      |                   |          |
| Annen renteinntekt                       |      | 26 243            | 0        |
| Annen rentekostnad                       |      | 4 800             | 0        |
| Annen finanskostnad                      |      | 3 263             | 0        |
| <b>Resultat av finansposter</b>          |      | <b>18 180</b>     | <b>0</b> |
| Resultat før skattekostnad               |      | 3 348 626         | 0        |
| Skattekostnad på resultat                | 2    | 736 698           | 0        |
| <b>Årsresultat</b>                       |      | <b>2 611 928</b>  | <b>0</b> |
| <b>OVERFØRINGER</b>                      |      |                   |          |
| Avsatt til annen egenkapital             |      | 2 611 928         | 0        |
| <b>Sum overføringer</b>                  |      | <b>2 611 928</b>  | <b>0</b> |



 BankID Signing  
Maren Anne Ross  
2024-03-24

 BankID Signing  
Fredrik Schei  
2024-03-25

 BankID Signing  
Johanne Karine Ross  
2024-03-25

 BankID Signing  
Arne Vidar Olsen  
2024-04-03

| <b>BALANSE</b>                     |             |                     |
|------------------------------------|-------------|---------------------|
| <b>SPORT 1 TROMSØ - JEKTA AS</b>   |             |                     |
| <b>EIENDELER</b>                   | <b>Note</b> | <b>2023</b>         |
| <b>ANLEGGSMIDLER</b>               |             |                     |
| <b>IMMATERIELLE EIENDELER</b>      |             |                     |
| <b>VARIGE DRIFTSMIDLER</b>         |             |                     |
| <b>FINANSIELLE ANLEGGSMIDLER</b>   |             |                     |
| <b>OMLØPSMIDLER</b>                |             |                     |
| Lager av varer og annen beholdning |             | 9 192 049 0         |
| <b>FORDRINGER</b>                  |             |                     |
| Kundefordringer                    |             | 76 236 0            |
| Andre kortsiktige fordringer       |             | 311 904 0           |
| <b>Sum fordringer</b>              |             | <b>388 140 0</b>    |
| <b>INVESTERINGER</b>               |             |                     |
| Bankinnskudd, kontanter o.l.       |             | 10 245 394 0        |
| <b>Sum omløpsmidler</b>            |             | <b>19 825 583 0</b> |
| <b>Sum eiendeler</b>               |             | <b>19 825 583 0</b> |



BankID Signing  
Maren Anne Ross  
2024-03-24

BankID Signing  
Fredrik Schei  
2024-03-25

BankID Signing  
Johanne Karine Ross  
2024-03-25

BankID Signing  
Arne Vidar Olsen  
2024-04-03

| <b>BALANSE</b>                     |      |                   |          |
|------------------------------------|------|-------------------|----------|
| <b>SPORT 1 TROMSØ - JEKTA AS</b>   |      |                   |          |
|                                    | Note | 2023              |          |
| <b>EGENKAPITAL OG GJELD</b>        |      |                   |          |
| <b>EGENKAPITAL</b>                 |      |                   |          |
| <b>INNSKUTT EGENKAPITAL</b>        |      |                   |          |
| Aksjekapital                       | 3    | 2 300 000         | 0        |
| Annen innskutt egenkapital         |      | -5 570            | 0        |
| <b>Sum innskutt egenkapital</b>    |      | <b>2 294 430</b>  | <b>0</b> |
| <b>OPPTJENT EGENKAPITAL</b>        |      |                   |          |
| Annen egenkapital                  | 4    | 2 611 928         | 0        |
| <b>Sum opptjent egenkapital</b>    |      | <b>2 611 928</b>  | <b>0</b> |
| <b>Sum egenkapital</b>             |      | <b>4 906 358</b>  | <b>0</b> |
| <b>GJELD</b>                       |      |                   |          |
| <b>AVSETNING FOR FORPLIKTELSER</b> |      |                   |          |
| <b>ANNEN LANGSIKTIG GJELD</b>      |      |                   |          |
| <b>KORTSIKTIG GJELD</b>            |      |                   |          |
| Leverandørgjeld                    |      | 2 620 422         | 0        |
| Betalbar skatt                     | 2    | 736 698           | 0        |
| Skyldig offentlige avgifter        |      | 670 417           | 0        |
| Annen kortsiktig gjeld             |      | 10 891 688        | 0        |
| <b>Sum kortsiktig gjeld</b>        |      | <b>14 919 225</b> | <b>0</b> |
| <b>Sum gjeld</b>                   |      | <b>14 919 225</b> | <b>0</b> |
| <b>Sum egenkapital og gjeld</b>    |      | <b>19 825 583</b> | <b>0</b> |

Tromsø, 21.03.2024  
Styret i Sport 1 Tromsø - Jekta AS

Arne Vidar Olsen  
styreleder

Fredrik Schei  
styremedlem/daglig leder

Maren Anne Ross  
styremedlem

Johanne Karine Ross  
styremedlem



## Regnskapsprinsipper

Årsregnskapet er satt opp i samsvar med regnskapsloven og NRS 8 - God regnskapskikk fo

## DRIFTSINNETEKTER

Inntektsføring ved salg av varer skjer på leveringstidspunktet. Tjenester inntektsføres etter leveres.

## SKATT

Skattekostnaden i resultatregnskapet omfatter både periodens betalbare skatt og endring i utsatt skatt. Utsatt skatt er beregnet med 22 % på grunnlag av de midlertidige forskjeller som eksisterer mellom regnskapsmessige og skattemessige verdier, samt ligningsmessig underskudd til fremføring ved utgangen av regnskapsåret. Skatteøkende og skattereduserende midlertidige forskjeller som reverserer eller kan reverseres i samme periode er utlignet og nettoført.

## KLASSIFISERING OG VURDERING AV OMLØPSMIDLER

Omløpsmidler og kortsiktig gjeld omfatter normalt poster som forfaller til betaling innen ett år etter balansedagen, samt poster som knytter seg til varekretsløpet. Omløpsmidler vurderes til laveste verdi av anskaffelseskost og virkelig verdi.

## VARER

Varer er vurdert til det laveste av anskaffelseskost og netto salgsverdi.

## FORDRINGER

Kundefordringer og andre fordringer oppføres til pålydende etter fradrag for avsetning til forventet tap. Avsetning til tap gjøres på grunnlag av en individuell vurdering av de enkelte fordringene.

## Note 1 Lønnskostnader og antall årsverk


### LØNNSKOSTNADER

|                    | 2023             | 2022     |
|--------------------|------------------|----------|
| Lønninger          | 2 934 654        | 0        |
| Arbeidsgiveravgift | 198 240          | 0        |
| Pensjonskostnader  | 70 886           | 0        |
| Andre ytelser      | 22 684           | 0        |
| <b>Sum</b>         | <b>3 226 463</b> | <b>0</b> |


Selskapet har i 2023 sysselsatt 6 årsverk.

## Note 2 Skatt

| Årets skattekostnad                      | 2023           | 2022     |
|--|----------------|----------|
| Resultatført skatt på ordinært resultat: |                |          |
| Betalbar skatt                           | 736 698        | 0        |
| Endring i utsatt skattefordel            | 0              | 0        |
| <b>Skattekostnad ordinært resultat</b>   | <b>736 698</b> | <b>0</b> |
| Skattepliktig inntekt:                   |                |          |
| Resultat før skatt                       | 3 348 626      | 0        |
| Permanente forskjeller                   | 0              | 0        |

 BankID Signing  
Maren Anne Ross  
2024-03-24

 BankID Signing  
Fredrik Schei  
2024-03-25

 BankID Signing  
Johanne Karine Ross  
2024-03-25

 BankID Signing  
Arne Vidar Olsen  
2024-04-03

**Skattepliktig inntekt****3 348 626**  
BankID Signing  
Maren Anne Ross  
2024-03-24

Betalt skatt i balansen:

Betalt skatt på årets resultat

736 698

  
BankID Signing  
Fredrik Schei  
2024-03-25**Sum betalbar skatt i balansen****736 698**  
BankID Signing  
Johanne Karine Ross  
2024-03-25  
BankID Signing  
Arne Vidar Olsen  
2024-04-03

Skatteeffekten av midlertidige forskjeller som har gitt opphav til utsatt skatt og utsatte skattefordeler, spesifisert på typer av midlertidige forskjeller

|                            | 2023     | 2022     | Endring  |
|----------------------------|----------|----------|----------|
| <b>Utsatt skatt (22 %)</b> | <b>0</b> | <b>0</b> | <b>0</b> |

**Note 3 Aksjonærer****AKSJEKAPITALEN I SPORT 1 TROMSØ - JEKTA AS PR. 31.12 BESTÅR AV:**

|                 | Antall       | Pålydende | Bokført          |
|-----------------|--------------|-----------|------------------|
| Ordinære aksjer | 2 300        | 1 000,0   | 2 300 000        |
| <b>Sum</b>      | <b>2 300</b> |           | <b>2 300 000</b> |

**EIERSTRUKTUR**

De største aksjonærene i % pr. 31.12 var:

|                 | Ordinære | Eierandel | Stemmeandel |
|-----------------|----------|-----------|-------------|
| Jobi Eiendom AS | 2 300    | 100,0     | 100,0       |

**Note 4 Fortsatt drift**

Resultatet for 2023 viser et overskudd på kr. 2 611 928 etter skatt. Soliditeten og likviditeten er fortsatt god og det er ikke noe som indikerer at driften ikke kan fortsette. Styret vurderer at forutsetningene for fortsatt drift er til stede og legger det til grunn for sin virksomhet.