



ÅRSREGNSKAPET FOR REGNSKAPSÅRET 2020 - GENERELL INFORMASJON

Enheten

Organisasjonsnummer: 916 687 435
Organisasjonsform: Aksjeselskap
Foretaksnavn: TT ANLEGG AS
Forretningsadresse: Doneheia 138
4516 MANDAL

Regnskapsår

Årsregnskapets periode: 01.01.2020 - 31.12.2020

Konsern

Morselskap i konsern: Ja
Konsernregnskap lagt ved: Nei

Regnskapsregler

Regler for små foretak benyttet: Nei
Benyttet ved utarbeidelsen av årsregnskapet til selskapet: Regnskapslovens alminnelige regler

Årsregnskapet fastsatt av kompetent organ

Bekreftet av representant for selskapet: Torkel Tjelland
Dato for fastsettelse av årsregnskapet: 15.08.2021

Grunnlag for avgivelse

År 2020: Årsregnskapet er elektronisk innlevert
År 2019: Tall er hentet fra elektronisk innlevert årsregnskap fra 2020

Det er ikke krav til at årsregnskapet m.v. som sendes til Regnskapsregisteret er undertegnet. Kontrollen på at dette er utført ligger hos revisor/enhetens øverste organ. Sikkerheten ivaretas ved at innsender har rolle/rettighet for innsending av årsregnskapet via Altinn, og ved at det bekreftes at årsregnskapet er fastsatt av kompetent organ.

Brønnøysundregistrene, 08.07.2022



Resultatregnskap

Beløp i: NOK	Note	2020	2019
RESULTATREGNSKAP			
Inntekter			
Salgsinntekt	8	585 536 414	527 310 514
Gevinst v/ avgang av anleggsmidler		9 763 822	8 614 082
Sum inntekter		595 300 236	535 924 597
Kostnader			
Vareforbruk		185 227 073	191 079 586
Lønn og sosiale kostnader	2	176 271 111	160 772 661
Ordinære avskrivninger	3	28 399 776	28 887 965
Andre driftskostnader	2, 11	156 308 534	131 392 981
Sum kostnader		546 206 494	512 133 193
Driftsresultat		49 093 742	23 791 403
Finansinntekter og finanskostnader			
Inntekt på investering i datterselskap			5 460 000
Inntekt på investering i tilknyttet selskap		5 334 359	125 000
Annen renteinntekt		78 802	141 459
Andre finansinntekter		3 862 817	182 527
Sum finansinntekter		9 275 978	5 908 985
Annen rentekostnad		3 044 067	3 727 671
Andre finanskostnader		48 208	4 154 748
Sum finanskostnader		3 092 275	7 882 419
Netto finans		6 183 703	-1 973 433
Ordinært resultat før skattekostnad		55 277 445	21 817 970
Skattekostnad	6	10 241 814	4 145 271
Ordinært resultat etter skattekostnad		45 035 631	17 672 699
Årsresultat		45 035 631	17 672 699
Årsresultat etter minoritetsinteresser		45 035 631	17 672 699



Resultatregnskap

Beløp i: NOK	Note	2020	2019
Totalresultat		45 035 631	17 672 699
Overføringer og disponeringer			
Ordinært utbytte	4	732 089	5 000 000
Konsernbidrag	4	10 000 000	
Udekket tap	4, 4		
Avsatt til annen egenkapital		34 303 542	12 672 699
Overført fra annen egenkapital	4		
Sum overføringer og disponeringer		45 035 631	17 672 699



Balanse

Beløp i: NOK	Note	2020	2019
BALANSE - EIENDELER			
Anleggsmidler			
Immaterielle eiendeler			
Utsatt skattefordel	6		
Goodwill	3	5 801 004	7 734 672
Sum immaterielle eiendeler		5 801 004	7 734 672
Varige driftsmidler			
Tomt, bygninger og annen fast eiendom	3	574 000	626 000
Maskiner og anlegg	3		
Skip, rigger og lignende	3		
Maskiner, transportmidler og annet løstøre	3	96 161 688	87 466 060
Sum varige driftsmidler		96 735 688	88 092 060
Finansielle anleggsmidler			
Investering i datterselskap	9	1 000 000	1 000 000
Lån til foretak i samme konsern	10		
Investeringer i tilknyttet selskap	9	10 313 626	11 556 125
Lån til tilknyttet selskap og felles kontrollert virksomhet	10		
Investeringer i aksjer og andeler	9	85 000	85 000
Sum finansielle anleggsmidler		11 398 626	12 641 125
Sum anleggsmidler		113 935 318	108 467 857
Omløpsmidler			
Varer			
Anlegg under utførelse		247 073 825	231 998 491
Råvarer		1 279 800	1 279 800
Sum varer		248 353 625	233 278 291
Fordringer			
Kundefordringer	10	138 203 997	89 255 784
Andre kortsiktige fordringer		8 881 504	6 448 945
Krav på innbetaling av selskapskapital	10		5 460 000
Sum fordringer		147 085 501	101 164 729



Balanse

Beløp i: NOK	Note	2020	2019
Bankinnskudd, kontanter og lignende			
Bankinnskudd, kontanter	7	25 178 952	17 102 799
Sum bankinnskudd, kontanter og lignende		25 178 952	17 102 799
Sum omløpsmidler		420 618 078	351 545 819
SUM EIENDELER		534 553 396	460 013 676

BALANSE - EGENKAPITAL OG GJELD

Egenkapital

Innskutt egenkapital

Aksjekapital (114 460 aksjer à kr 100)	1, 4	11 446 000	11 446 000
Beholdning av egne aksjer	12	-378 100	-378 100
Overkurs	4	21 022 470	21 022 470
Annen innskutt egenkapital	4	10 192 756	10 192 756
Sum innskutt egenkapital		42 283 126	42 283 126

Opptjent egenkapital

Annen egenkapital	4	137 899 572	103 596 030
Udekket tap	4		
Sum opptjent egenkapital		137 899 572	103 596 030

Sum egenkapital

180 182 698 **145 879 156**

Gjeld

Langsiktig gjeld

Utsatt skatt	6	16 626 028	15 853 721
Sum avsetninger for forpliktelser		16 626 028	15 853 721

Annen langsiktig gjeld

Obligasjonslån	5		
Gjeld til kredittinstitusjoner	5	71 682 681	62 974 525
Gjeld til konsernselskaper	10	104 500 000	98 900 000
Sum annen langsiktig gjeld		176 182 681	161 874 525

Sum langsiktig gjeld


192 808 709 **177 728 246**



Balanse

Beløp i: NOK	Note	2020	2019
Kortsiktig gjeld			
Gjeld til kredittinstitusjoner	5		
Leverandørgjeld		48 997 112	40 592 570
Betalbar skatt	6	6 648 994	5 961 430
Skyldige offentlige avgifter		24 583 294	24 490 964
Kortsiktig konserngjeld	10		
Skyldig utbytte		13 552 602	5 000 000
Forskudd fra kunder		52 514 468	46 392 583
Annen kortsiktig gjeld		15 265 518	13 968 728
Sum kortsiktig gjeld		161 561 988	136 406 274
Sum gjeld		354 370 698	314 134 520
SUM EGENKAPITAL OG GJELD		534 553 396	460 013 676

**ÅRSREGNSKAP
FOR
2020**



TT Anlegg AS



Årsberetning 2020

Virksomhetens art

TT Anlegg AS driver tradisjonell maskinentreprenørvirksomhet med hovedkontor i Lindesnes kommune. Det er et avdelingskontor på Dalbo i Kristiansand kommune. På større anlegg etableres det egne anleggskontor.

Arbeidsoppdragene utføres over hele Sørlandet, men hoveddelen av oppdragene er i Agderfylkene. Selskapet jobber innenfor følgende arbeidsfelt:

- opparbeidelse og gjennomføring av veianlegg
- opparbeidelse av næringsområder, boligfelt og hyttefelt
- legging av vann-, avløps- og overvannsledninger
- sprengningsarbeider, spunting og fundamentering.
- bygging av dammer i forbindelse med kraftverk
- opparbeidelse av havneanlegg, avfallsanlegg og idrettsanlegg
- rivning og gjenvinning
- kraning med lastebil, massetransport, maskintransport og spesialtransport
- reguleringsarbeid, prosjektering, masseberegning og stikking
- reparasjoner av anleggsmaskiner og lastebiler

Fortsatt drift

I samsvar med regnskapslovens § 3-3 bekreftes det at forutsetningen om fortsatt drift er lagt til grunn ved utarbeidelsen av årsregnskapet. Til grunn for dette ligger at markedet har behov for de tjenester som selskapet tilbyr. Selskapet er i en sunn økonomisk og finansiell situasjon.

Årsregnskapet mv.

Styret mener at årsregnskapet gir et rettviseende bilde av selskapets eiendeler og gjeld, finansielle stilling og resultat. Det har etter regnskapsårets utløp ikke inntrådt forhold som er av betydning for bedømmelsen av selskapet, og som ikke fremkommer av årsregnskapet med tilhørende noter.

Arbeidsmiljø og personale

TT Anlegg hadde i 2020 et sykefravær på 5,0% mot 3,3%, for 2019. Det arbeides målbevisst for å redusere sykefraværet, og med forebyggende tiltak. I 2020 var det ingen alvorlige ulykker med personskader. Bedriften har IA-avtale med Arbeidslivsenteret i Vest-Agder for å få til et mer inkluderende arbeidsliv til beste for den enkelte arbeidstaker. Dette organiseres av Arbeidsmiljøutvalget i TT Anlegg AS. Aktuelle HMS-/IA-saker blir drøftet mellom ansatte, ledelsen og bedriftshelsetjenesten. Det utarbeides årlige handlingsplaner og evalueringer.

TT Anlegg AS er medlem av Bedriftshelsetjenesten i Mandal. Hvert 3. år gjennomføres en større helsekontroll av de ansatte. I tillegg har hver arbeidstaker mulighet for løpende undersøkelser etter behov. Bedriften bidrar økonomisk i forbindelse med at arbeidstakere må til behandling hos kiropraktor.

Likestilling

Selskapet jobber etter retningslinjer som skal sikre at det ikke forekommer forskjellsbehandling på grunn av kjønn. Pr 31.12.2020 hadde selskapet 245 ansatte hvorav 7 kvinner. Styret består av 3 menn.



Ytre miljø

Utslipp fra maskiner, utstyr og produksjonen er innenfor de krav som myndighetene stiller. Maskinparken er under en kontinuerlig fornying, og fremstår pr. i dag som svært moderne og funksjonell.

Samfunnsansvar

Selskapet deltar som sponsor på ulike arrangementer lokalt hvor vi har hovedkontor, og i nærmiljøer hvor arbeidstakere bor og engasjerer seg i lag/foreninger. I tillegg har vi en policy hvor vi støtter breddeidretten. Dette gjøres ved at vi gir økonomisk støtte til diverse lokale foreninger og arrangementer.

Selskapet har i mange år kjøpt varer av en lokal arbeidsmarkedsbedrift. Dette mener vi er en fin måte å bidra med arbeidsoppgaver til en arbeidsgruppe som har falt noe utenfor det ordinære arbeidsmarkedet.

TT Anlegg AS har 20-25 lærlinger i virksomhet til enhver tid. I tillegg til at dette er en flott måte å rekruttere fremtidige fagarbeidere på, så er det også viktig å bidra til at ungdommen lærer hva en arbeidsgiver forventer av sine arbeidstakere, samt å bidra til at de får en god utdanning. Lærlingeordningen blir organisert i samarbeid med OKAB (opplæringskontoret for anleggs- og bergfagene).

Fremtidig utvikling/marked

De siste vintrene har vært milde, og med relativt lite snø og frost i lavlandet. Dette er veldig positivt for vår bransje, og fører til en høyere aktivitet i en periode av året som normalt er utfordrende.

Det er flere store prosjekter innenfor kraftsektoren på Agder, dette gjelder linjer, dammer, tunneler og kraftverk. Innenfor denne sektoren vil det bli mye aktivitet også fremover pga. grønne sertifikater fra staten.

Litt laber anleggsaktivitet på Sørlandet har resultert i at en del av arbeidstakerne de siste årene reiser lengre bort for å jobbe. Selskapet har vært engasjert på et veganlegg ved Bamble, samt flere damanlegg i Telemark og ellers en del mindre oppdrag rundt om i landet. Generelt er det slikt at ansatte i fjellavdelingen har reist rundt hele Sør-Norge på oppdrag. Arbeidstakerne har vært veldig fleksible. Selskapet har klart å holde tilnærmet alle i arbeid gjennom hele 2020.

Det er nå blitt mer aktivitet på Sørlandet. Nye Veier er nå i full gang med ny E-39 fra Kristiansand til Sandnes. Kontraktene er store, noe som gjør at TT Anlegg AS ikke har tilstrekkelig størrelse til å kunne levere anbud alene. Vi har imidlertid et godt samarbeid med flere av selskapene innenfor veibygging og anlegg i Norge. Dette har gitt oss oppdrag og sysselsetting. På grunn av korte tidsfrister på oppdragene vil de fleste oppdragene bli organisert som skiftarbeid.

De siste årene har prisnivået vært utfordrende. Prisutviklingen har ikke blitt som forventet. Utfordringen blir å få til en god organisering. Det regnes jevnt og trutt på nye oppdrag. Ut fra dette så har vi tro på full sysselsetting både 2021 og de kommende årene. Fremtiden er positiv for bygg- og anleggsbransjen i og med at det vil skje så mye innenfor samferdsel i vår region de kommende årene. Våre mål for best mulig konkurransevne er:

- å beholde et godt arbeidsmiljø i bedriften med dyktige og fleksible arbeidstakere og ledere
- å jobbe for å finne best mulig løsninger for bærekraftig utførelse av alle oppdrag.
- å disponere en moderne, spennende og allsidig maskinpark
- å tilby gode kontor- og verkstedlokaler med moderne utstyr
- å få til en vekst i tråd med hva markedet har behov for
- å få en fortjenestemargin over gjennomsnittet i bransjen
- å jobbe kontinuerlig med forebyggende tiltak i forhold til KS og HMS



- å være offensiv i forhold til å se muligheter

Finansiell risiko

Markedsrisiko

Selskapet er eksponert for endringer i antall oppdrag totalt i regionen. Ordremengden midtvinters er tilfredsstillende. Dette sammen med at det offentlige har mye på gang i forhold til samferdsel har vi tro på full aktivitet også i 2021.

Kreditrisiko

På de aller fleste prosjektene anser vi risikoen som lav i forhold til at kunder ikke klare de økonomiske forpliktelsene som er avtalt. Historisk sett har vi hatt lite tap på fordringer. Brutto kreditrisiko på balansedagen utgjør totalt kr 138 203 997,-. Dette er en del høyere enn fjoråret og skylds økende aktivitet og omsetning. De opplistede tallene for selskapet er eksklusive fordringer på konsernselskaper og tilknyttede selskaper.

Likviditetsrisiko

Selskapet vurderer likviditeten som tilfredsstillende. Det er ikke besluttet å innføre tiltak som endrer likviditetsrisiko.

Covid-19.

I tråd med reglene i NRS 3 om hendelser etter balansedagen, samt reglene i regnskapsloven om fortsatt drift henviser selskapets styre og ledelse til det pågående Covid-19 utbruddet. Selskapet er som nær alle næringsdrivende selskaper, rammet av utbruddet. TT Anlegg AS vil etter styrets vurdering kunne bli påvirket negativt på flere av de igangværende prosjektene. Samtidig er det en risiko for at nye prosjekter kan bli utsatt. På tidspunktet for avleggelse av årsregnskapet er det foreløpig ikke mulig å foreta et pålitelig estimat for hvilke konsekvenser dette utbruddet vil ha for selskapets økonomiske stilling. Hvordan utbruddet vil påvirke forutsetningen om fortsatt drift vil avhenge av hvor langvarig situasjonen vil være, hvilke tiltak myndighetene vil iverksette, og hvordan de nevnte risikoer faktisk vil påvirke selskapet. Basert på situasjonen og den informasjonen som er tilgjengelig på det nåværende tidspunktet, mener imidlertid styret det er forsvarlig å legge forutsetningen om fortsatt drift til grunn ved avleggelsen av årsregnskapet.

Årets resultat og disponeringer

Omsetningen for 2020 ble på kr. 595 300 236, mot kr. 535 924 597 i 2019 .

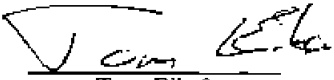
Oversikt over virksomheten fra 2015 til 2020 (alle tall i hele tusen kr)

	2015	2016	2017	2018	2019	2020
Driftsinntekter	423 762	374 317	410 627	410 942	535 925	595 300
Res. før skattekostnad	20 174	33 320	40 246	22 388	21 818	55 277
Bto.fortj.margin %	4,8 %	8,9 %	9,8%	5,5%	4,1%	9,2%
Årets resultat	16 653	25 728	31 499	18 537	17 673	45 035

Styret foreslår at årets resultat på kr 45 035 631,- disponeres slik: Til konsernbidrag kr. 10 000 000,- til utbytte minoriteter 732 089,- og kr. 34 303 542,- overføres annen egenkapital.

Mandal 01.04.2021


Age Eikså
Styremedlem


Tom Eikså
Styreleder/ Daglig leder


Torkel Tjelland
Styremedlem

Årsberetning for 2020



PROTOKOLL FRA STYREMØTE

I

TT ANLEGG AS

Tid: 01.04.2021
Sted: Bedriftens lokaler, Doneheia 138
Til Stede: Tom Eikså, Åge Eikså og Torkel Tjelland

Til behandling forelå:

- Forslag til årsregnskap og årsberetning**
Administrasjonens forslag til årsberetning og årsregnskap ble gjennomgått.
- Forslag til disponering av årets resultat, herunder utbytte**
Styret diskuterte det fremlagte forslaget fra administrasjonen til disponering av årets resultat. Styret godkjente det fremlagte forslaget til disponering av årets resultat som vist i resultatregnskapet.
- Godkjenning av årsregnskap og årsberetning**
Deretter vedtok styret det fremlagte årsregnskap og årsberetning. Samtlige styremedlemmer undertegnet årsregnskapet og årsberetningen uten forbehold.
- Innkalling til ordinær generalforsamling**
Styret besluttet å fremlegge årsregnskap og årsberetning for generalforsamlingen. Styret vedtok å gi styreleder fullmakt å innkalle til ordinær generalforsamling.
- Gjennomgåelse av selskapets virksomhet, stilling og drift**
Styret gjennomgikk selskapets løpende virksomhet, stilling og resultatutvikling. Styret konkluderte med at selskapet er forsvarlig organisert og at driften, intern kontroll og at resultatutvikling var som forventet.
- Eventuelt**
Det forelå ingen saker til behandling under eventuelt.

Alle beslutningene var enstemmig.

Doneheia, 1. april 2021


Åge Eikså
Styremedlem


Tom Eikså
Styreleder/ Daglig leder


Torkel Tjelland
Styremedlem



**PROTOKOLL FRA
ORDINÆR GENERALFORSAMLING
I
TT ANLEGG AS**

Den 15. august 2021 ble det avholdt ordinær generalforsamling på selskapets kontor.

Tilsted var:

➤ Terrengtransport Holding AS v/Tom Eikså	103 129	aksjer
➤ TT Anlegg AS v/Tom Eikså	3 531	aksjer
➤ Torkel Tjelland	500	aksjer
➤ Totalt	107 160	aksjer
➤ Det var således 93,5 % oppmøte fra aksjonærene.		


Styrets leder, Tom Eikså åpnet generalforsamlingen.


TIL BEHANDLIGN FORELÅ:

- SAK 1. Valg av møteleder og en person til å undertegne protokollen**
Tom Eikså ble valgt til å lede møtet. Torkel Tjelland ble valgt til å undertegne protokollen sammen med møteleder.
- SAK 2. Godkjenning av innkallingen**
Det forekom ikke bemerkninger til innkallelsen, og den ble således godkjent.
- SAK 3. Godkjenning av styrets forslag til årsregnskap og årsberetning, herunder resultatdisponering**
Styrets forslag til årsregnskap og årsberetning med revisors beretning ble gjennomgått. Årsregnskapet og årsberetningen ble enstemmig godkjent. Det ble vedtatt å anvende årets resultat i overensstemmelse med styrets forslag.
- SAK 4. Fastsettelse av styrets honorar**
Det ble vedtatt å gi styrets leder fullmakt til å vurdere hva godtgjørelsen for å sitte i styret skal være.
- SAK 5. Godtgjørelse av honorar til selskapets revisor**
Det ble vedtatt å dekke revisors honorarer etter regning.
- SAK 6. Valg**
Som styre ble valgt:
- | | |
|-------------------|---------------|
| ➤ Tom Eikså | Styrets leder |
| ➤ Åge Eikså | Styremedlem |
| ➤ Torkel Tjelland | Styremedlem |
- SAK 7. Eventuelt**
Det har ikke kommet inn saker for behandling under dette punktet.

Alle beslutninger var enstemmige.

Doneheia, 15. august 2021


Tom Eikså
Møteleder


Torkel Tjelland
Valgt til å skrive under protokollen

**TT Anlegg AS**

Resultatregnskap

Driftsinntekter og -kostnader	Note	2020	2019
Salgsinntekt	8	585 536 414	527 310 514
Gevinst v/ avgang av anleggsmidler		9 763 822	8 614 082
Sum driftsinntekter		595 300 236	535 924 597
Vareforbruk		185 227 073	191 079 586
Lønn og sosiale kostnader	2	176 271 111	160 772 661
Ordinære avskrivninger	3	28 399 776	28 887 965
Andre driftskostnader	2, 11	156 308 534	131 392 981
Sum driftskostnader		546 206 494	512 133 193
Driftsresultat		49 093 742	23 791 403
Finansinntekter og -kostnader			
Inntekt på investering i datterselskap		0	5 460 000
Inntekt på investering i tilknyttet selskap		5 334 359	125 000
Renteinntekter		78 802	141 459
Andre finansinntekter		3 862 817	182 527
Rentekostnader		3 044 067	3 727 671
Andre finanskostnader		48 208	4 154 748
Resultat av finansposter		6 183 703	-1 973 433
Ordinært resultat før skattekostnad		55 277 445	21 817 970
Skattekostnad	6	10 241 814	4 145 271
Ordinært resultat		45 035 631	17 672 699
Årets resultat		45 035 631	17 672 699
Overføringer			
Avsatt til utbytte	4	732 089	5 000 000
Avsatt konsernbidrag		10 000 000	0
Avsatt til annen egenkapital		34 303 542	12 672 699
Sum overføringer		45 035 631	17 672 699

**TT Anlegg AS**

Balanse pr. 31.12.

EIENDELER	Note	2020	2019
ANLEGGSMIDLER			
Goodwill	3	5 801 004	7 734 672
Sum immaterielle eiendeler		5 801 004	7 734 672
Varige driftsmidler			
Tomt, bygninger og annen fast eiendom	3	574 000	626 000
Maskiner, transportmidler og annet løstøre	3	96 161 688	87 466 060
Sum varige driftsmidler		96 735 688	88 092 060
Finansielle anleggsmidler			
Investeringer i datterselskap	9	1 000 000	1 000 000
Investeringer i tilknyttet selskap	9	10 313 626	11 556 125
Investeringer i aksjer og andeler	9	85 000	85 000
Sum finansielle anleggsmidler		11 398 626	12 641 125
Sum anleggsmidler		113 935 318	108 467 857
OMLØPSMIDLER			
Varer			
Anlegg under utførelse		247 073 825	231 998 491
Råvarer		1 279 800	1 279 800
Sum varer		248 353 625	233 278 291
Fordringer			
Kundefordringer	10	138 203 997	89 255 784
Andre kortsiktige fordringer		8 881 504	6 448 945
Fordring på konsernselskap	10	0	5 460 000
Sum fordring		147 085 501	101 164 729
Bankinnskudd, kontanter			
Bankinnskudd, kontanter	7	25 178 952	17 102 799
Sum bankinnskudd, kontanter		25 178 952	17 102 799
Sum omløpsmidler		420 618 078	351 545 819
SUM EIENDELER		534 553 396	460 013 676



TT Anlegg AS

Balanse pr. 31.12.

EGENKAPITAL OG GJELD	Note	2020	2019
EGENKAPITAL			
Innskutt egenkapital			
Aksjekapital (114 460 aksjer à kr 100)	1, 4	11 446 000	11 446 000
Overkurs	4	21 022 470	21 022 470
Egne aksjer	12	-378 100	-378 100
Annen innskutt egenkapital	4	10 192 756	10 192 756
Sum innskutt egenkapital		42 283 126	42 283 126
Opptjent egenkapital			
Annen egenkapital	4	137 899 572	103 596 030
Sum opptjent egenkapital		137 899 572	103 596 030
Sum egenkapital		180 182 698	145 879 156
GJELD			
Avsetning for forpliktelser			
Utsatt skatt	6	16 626 028	15 853 721
Annen langsiktig gjeld			
Gjeld til kredittinstitusjoner	5	71 682 681	62 974 525
Gjeld til konsernselskaper	10	104 500 000	98 900 000
Sum langsiktig gjeld		192 808 709	177 728 246
Kortsiktig gjeld			
Leverandørgjeld		48 997 112	40 592 570
Betalbar skatt	6	6 648 994	5 961 430
Skyldige offentlige avgifter		24 583 294	24 490 964
Skyldig utbytte		13 552 602	5 000 000
Forskudd fra kunder		52 514 468	46 392 583
Annen kortsiktig gjeld		15 265 518	13 968 728
Sum kortsiktig gjeld		161 561 988	136 406 274
Sum gjeld		354 370 698	314 134 520
SUM EGENKAPITAL OG GJELD		534 553 396	460 013 676

Mandal, 01.04.2021



Age Eikså
Styremedlem



Tom Eikså
Styreleder/ Daglig leder



Torkel Tjelland
Styremedlem



TT ANLEGG AS NOTER TIL ÅRSREGNSKAPET 2020

Regnskapsprinsipper

Årsregnskapet er satt opp i samsvar med regnskapsloven og god regnskapsikk.

Klassifisering og vurdering av balanseposter.

Omløpsmidler og kortsiktig gjeld omfatter poster som forfaller til betaling innen ett år etter anskaffelsestidspunktet, samt poster som knytter seg til varekretslopet. Øvrige poster er klassifisert som anleggsmidler og langsiktig gjeld. Alle beløp er omtalt i NOK.

Omløpsmidler er verdsatt til laveste av anskaffelseskost og virkelig verdi. Kortsiktig gjeld balanseføres til nominelt beløp på opptakstidspunktet.

Anleggsmidler balanseføres til anskaffelseskost, men nedskrives til virkelig verdi når verdifallet forventes ikke å være forbigående. Anleggsmidler med begrenset økonomisk levetid avskrives over levetiden. Langsiktig gjeld balanseføres til nominelt beløp på opptakstidspunktet.

Salgsinntekter og anleggskontrakter

Arbeid under utførelse knyttet til fastpriskontrakter med lang tilvirkningstid vurderes etter løpende avregningsmetode, dvs uten andel av forventet fortjeneste på det utførte arbeid. For prosjekter som forventes å gi tap, kostnadsføres hele det beregnede tap umiddelbart. Skattemessig vurderes prosjektene til fullført kontraktsmetode, dvs til direkte variable kostnader.

Fordringer

Kundefordringer og andre fordringer er oppført i balansen til pålydende etter fradrag for avsetning til forventet tap. Avsetning til tap gjøres på grunnlag av en individuell vurdering av de enkelte fordringer.

Kortsiktige plasseringer.

Kortsiktige plasseringer (aksjer og andeler vurdert som omløpsmidler) vurderes til laveste av anskaffelseskost og antatt virkelig verdi på balansedagen.

Langsiktige plasseringer/aksjer i datterselskaper og tilknyttede selskaper

Investeringer i datterselskaper og tilknyttede selskaper er vurdert til kostpris.

Varige driftsmidler

Varige driftsmidler balanseføres og avskrives over driftsmidlets forventede levetid.

Konsernregnskap

Det er ikke utarbeidet konsernregnskap da konsernet er et underkonsern til Terrengtransport Holding AS.

Skatter

Skattekostnaden i resultatregnskapet omfatter både periodens betalbare skatt og endringer i utsatt skatt. Utsatt skatt er beregnet med 22 % på grunnlag av de midlertidige forskjeller som eksisterer mellom regnskapsmessige og skattemessige verdier. Skatteøkende og skattereduserende midlertidige forskjeller som reverseres eller kan reverseres i samme periode er utlignet. Netto utsatt skattefordel balanseføres i den grad det er sannsynlig at denne kan nyttegjøres.

Note 1: Aksjekapital, aksjonærer mv.

Selskapets aksjekapital, kr 11.446.000, er fordelt på 114.460 aksjer á kr 100.

Selskapets aksjonærer er :

	Antall	Eierandel
Terrengtransport Holding AS	103 129	90,10 %
Andre ansatte i TT Anlegg AS	7 550	6,60 %
TT Anlegg AS (egne aksjer)	3 781	3,30 %
Sum	114 460	100,00 %

Selskapet har en aksjeklasse og alle aksjer har lik stemmerett.



TT ANLEGG AS NOTER TIL ÅRSREGNSKAPET 2020

Note 2: Ansatte, godtgjørelser, lån til ansatte mv.

Lønn og sosiale kostnader består av følgende poster :

	2020	2019
Lønninger	145 259 273	130 760 906
Styrehonorar	280 000	280 000
Arbeidsgiveravgift	20 082 667	20 084 393
Pensjonskostnader	5 987 471	4 816 950
Andre personalkostnader	4 661 700	4 830 412
Sum lønnskostander	176 271 111	160 772 661

Antall årsverk sysselsatt ca 265 245

Selskapet har en innskuddsbasert pensjonsordning.

Selskapet er pliktig til å ha tjenstepensjonsordning etter lov om obligatorisk tjenstepensjon. Selskapets pensjonsordning tilfredstiller kravene i denne lov.

Ytelser til ledende personer

	Daglig leder	Styret
Godtgjørelser		
Lønn	1 489 337	280 000
Andre ytelser	128 556	
1 617 893	280 000	

Det er ikke gitt lån/sikkerhetsstillelser til daglig leder, styreformann eller nærstående parter. Det er ingen enkelt lån/sikkerhetsstillelser som utgjør mer enn 5% av selskapets egenkapital.

Godtgjørelse revisor

Det er i år kostnadsført ordinært revisjonshonorar med kr 118.000. I tillegg er det kostnadsført kr 10.000 vedrørende andre tjenester levert av revisor. Alle beløp er ekskl. mva.

Note 3: Varige driftsmidler

(alle tall i 1000)

	Fast eiendom	Maskiner og inventar	Leasing driftsmidler	Goodwill	Sum varige driftsmidler
Anskaffelseskost 01.01.	1 291	222 322	3 500	9 668	236 781
Tilgang i året	-	41 329	-	-	41 329
Avgang	-	-40 000	-	-	-40 000
Anskaffelseskost 31.12.	1 291	223 651	3 500	9 668	238 110
Akkumulerte avskrivninger 31.12.	-717	-128 047	-2 944	-3 868	-135 576
Bokført verdi pr 31.12.	574	95 604	556	5 801	102 535
Årets avskrivninger	52	26 074	340	1 934	28 400
Avskrivningsplan	0-4%	Lineær	Lineær		-
Økonomisk levetid	ca 20 år	7 år	7 år	5 år	-

Selskapet har inngått leasingkontrakter for leie av driftsmidler. Leieavtaler som er definert som finansiell leasing, er aktivert og avskrevet slik dette fremkommer i tabellene ovenfor.

Leasinggjelden er bokført under øvrig langsiktig gjeld med kr 0,1 mill, mot 0,4 mill i fjor. Leasingavtalene løper over en gjenværende periode på ca 10 måneder.

Note 4: Egenkapital

(alle tall i 1000)

	Aksje-kapital	Overkurs-fond	Annen innsk. ek	Annen egenkapital	Egne aksjer	SUM
Egenkapital 01.01	11 446	21 022	10 193	103 596	-378	145 879
Årets resultat			45 035	0		45 035
Avgitt kosnærbidrag			-10 000			-10 000
Avgitt utbytte			-732	0		-732
Egenkapital 31.12	11 446	21 022	44 496	103 596	-378	180 182



TT ANLEGG AS NOTER TIL ÅRSREGNSKAPET 2020

Note 5: Fordringer og gjeld

(alle tall i 1000)

Det er ingen fordringer med forfall senere enn ett år, og ingen del av selskapets langsiktige gjeld har forfall lengre enn 5 år frem i tid.

Selskapet inngår i en konsernkontoordning i Handelsbanken sammen med øvrige konsernselskaper.

	2020	2019
Pantstikret gjeld	71 566	62 525

I tillegg til gjeld ovenfor har selskapet en gjeld til morselskap på 50 mill som er sikret ved pant.

Bokført verdi av eiendeler stillet som sikkerhet for denne gjeld er:

Maskiner og utstyr	96 161	88 092
Varelager	248 354	233 278
Kundefordringer	138 204	89 256
	<u>482 719</u>	<u>410 626</u>

Selskapet har garantiansvar for utførte og pågående arbeider i tråd med NS 3430. Totalt garantiansvar utgjør per 31.12.2020 NOK 41.0 mill.

Eikså Invest AS har på vegne av TT Anlegg AS stilt garanti vis a vis forsikringsselskap som dekker garantiansvar for pågående og ferdigstilte oppdrag. Garantien er begrenset.

Note 6: Skattekostnad

(alle tall i 1000)

	2020	2019
Regnskapsmessig resultat før skattekostnad	55 277	21 818
Endring i midlertidige forskjeller	-3 510	6 668
Inntektsført utbytte og gevinster v/salg av aksjer	-4 998	-5 581
Regnskapsmessig resultatandel ANS	-3 750	4 083
Skattemessig overskudd ANS	-	-
Skattemessig underskudd ANS	-28	-103
Andre permanente forskjeller	52	212
Skattepliktig inntekt før konsernbidrag	<u>43 043</u>	<u>27 097</u>
Brutto avgiftt konsernbidrag til mor	-12 821	-
Skatteeffekt av avgitt konsernbidrag	<u>2 821</u>	<u>-</u>
Netto konsernbidrag	<u>-10 000</u>	<u>-</u>
Betalbar skatt i balansen	<u>6 648</u>	<u>5 961</u>
Skattekostnad i resultatregnskapet		
Betalbar skatt	9 469	-
Endring utsatt skatt	772	-1 816
Årets skattekostnad i resultatregnskapet	10 241	-1 816

Forskjeller mellom regnskapsmessige og skattemessige verdier:

	31.12.2020	31.12.2019	Endring
Positive forskjeller	77 323	73 812	-3 511
Negative forskjeller	-1 750	-1 750	-
Netto midlertidige forskjeller	<u>75 573</u>	<u>72 062</u>	<u>-3 511</u>
Utsatt skatt 22%	<u>16 626</u>	<u>15 854</u>	<u>772</u>



TT ANLEGG AS NOTER TIL ÅRSREGNSKAPET 2020

Note 7: Bankinnskudd, kontanter

I posten inngår bundne bankinnskudd med kr 6 452 978,-

Konsernets likviditet er organisert i en konsernkontoordning. Dette innebærer at datterselskapenes kontantbeholdning formelt sett er fordringer på morselskapet, og alle konsernselskaper er solidarisk ansvarlige for de trekk konsernet har gjort.

Note 8: Salgsinntekter.

(alle tall i 1000)

	2020	2019
Pr. virksomhetsområde:		
Entreprenørvirksomhet	585 536	527 310
Gevinst ved salg av driftsmidler	9 764	8 614

Virksomheten finner hovedsakelig sted på Sørlandet.

Note 9: Datterselskaper, tilknyttede selskaper og andre aksjer

(tall i 1000 kr)

Selskapet har aksjer i følgende selskaper:

Datterselskaper	Kommune	Eierandel	Stemmerett	Resultat	Bokført verdi	Egenkapital
TT Pukk AS	Mandal	88,00 %	88,00 %	8 789	6 207	21 845
TT Anlegg 2 AS	Mandal	100,00 %	100,00 %	481	1 000	3 913

Tilknyttede selskap som innarheides etter kostmetoden:

	Kommune	Eierandel	Stemmerett	Resultat	Bokført verdi	Egenkapital
Støleheia Pukkeverk AS	Vennesla	50,00 %	50,00 %	929	505	5 618
Lillesand Pukk AS (2019)	Lillesand	50,00 %	50,00 %	-193	1 500	-591
JV Skanska TT Anlegg ANS	Oslo	50,00 %	50,00 %	7 500	1 094	2 188

Øvrige aksjer

Øvrige aksjer er balanseført til kr 85 tilsvarende anskaffelseskost, og fordeler seg på 3 selskaper.

Note 10: Mellomværende med selskap i samme konsern og tilknyttede selskap

Fordringer på tilknyttede selskaper	2020	2019
Støleheia Pukkverk AS	325 000	125 000
Lillesand Pukk AS	512 202	512 202
	<u>837 202</u>	<u>637 202</u>

Fordring på konsernselskap

Utbytte TT Pukk AS	5 280 000	5 460 000
	<u>5 280 000</u>	<u>5 460 000</u>

Gjeld til konsernselskap

Gjeld til TT - Eiendom AS	54 500 000	44 500 000
Langsiktig gjeld til Terrengholding AS	50 000 000	50 000 000
Utbytte/kons bidr. til Terrengholding AS	12 820 513	4 658 924
	<u>117 320 513</u>	<u>99 158 924</u>

Note 11: Leieavtaler

Selskapet har leasingavtaler med avtalt gjennkjøpsverdi etter 5 år.

Disse avtalene er i regnskapet behandlet etter reglene om operasjonell leasing.

Dette innebærer at leiekostnad er kostnadsført under andre driftskostnader.

Avtalene innebærer en årlig leie i 2020 på ca 24 mill, og har ved årsskifte en gjenværende leietid på 6-52 måneder.

Note 12: Egne aksjer.

Selskapet eier 3781 egne aksjer tilsvarende ca 3% av total aksjekapital.

Pålydende pr aksje er 100,-



TT ANLEGG AS

Kontantstrømoppstilling

	2020	2019
Kontantstrømmer fra operasjonelle aktiviteter		
+/- Resultat før skattekostnad	55 277 445	21 817 970
- Periodens betalte skatt	-5 961 430	-11 775 894
+/- Verdiregulering aksjer	-	7 749 323
+/- Tap/gevinst ved salg av anleggsmidler	-9 763 822	-8 614 082
+ Ordinære avskrivninger	28 399 776	28 887 965
+/- Endring varelager	-15 075 334	-47 701 974
+/- Endring kundefordringer	-45 920 772	-1 108 032
+/- Endring leverandørgjeld	8 404 542	7 885 816
+/- Endring i andre tidsavgrensningsposter	7 511 005	-1 145 920
= Netto kontantstrøm fra operasjonelle aktiviteter	22 871 410	-4 004 828
Kontantstrømmer fra investeringsaktiviteter		
+ Innbetalinger ved salg av varige driftsmidler	16 081 413	11 954 082
- Utbetalinger ved kjøp av varige driftsmidler	-41 427 326	-27 669 783
+/- Endring i langsiktige fordringer	-	-
+ Innbetalinger ved salg av aksjer og andeler	2 435 920	-
- Utbetalinger ved kjøp av aksjer og andeler	-1 193 421	-
= Netto kontantstrøm fra investeringsaktiviteter	-24 103 414	-15 715 701
Kontantstrømmer fra finansieringsaktiviteter		
+ Innbetalinger ved opptak av ny lang gjeld	14 308 156	2 104 283
- Utbetalinger ved nedbetaling av langsiktig gjeld	-	-
+ Innbetaling av utbytte/konsernbidrag	-	-
+/- Økning/ reduksjon kortsiktig gjeld	-	28 761 550
Utbetaling av utbytte/konsernbidrag	-5 000 000	-
+ Endring kassekreditt	-	-
= Netto kontantstrøm fra finansieringsaktiviteter	9 308 156	30 865 833
= Netto endring i kontanter og bankinnskudd	8 076 152	11 145 304
+ Beholdning av kontanter og bankinnskudd 1.1.	17 102 799	5 957 495
= Beholdning av kontanter og bankinnskudd 31.12	25 178 952	17 102 799



RSM Norge AS

Til generalforsamlingen i TT Anlegg AS

Hollendergata 3, 4514 Mandal
Org.nr: 982 316 588 MVA

T +47 38 07 07 00
F +47 23 11 42 01

www.rsmnorge.no

Uavhengig revisors beretning

Uttalelse om revisjonen av årsregnskapet

Konklusjon

Vi har revidert TT Anlegg AS' årsregnskap som viser et overskudd på kr 45 035 631. Årsregnskapet består av balanse per 31. desember 2020, resultatregnskap og kontantstrømpoppstilling for regnskapsåret avsluttet per denne datoen og noter til årsregnskapet, herunder et sammendrag av viktige regnskapsprinsipper.

Etter vår mening er det medfølgende årsregnskapet avgitt i samsvar med lov og forskrifter og gir et rettvise bilde av selskapets finansielle stilling per 31. desember 2020, og av dets resultater og kontantstrømmer for regnskapsåret avsluttet per denne datoen i samsvar med regnskapslovens regler og god regnskapsskikk i Norge.

Grunnlag for konklusjonen

Vi har gjennomført revisjonen i samsvar med lov, forskrift og god revisjonsskikk i Norge, herunder de internasjonale revisjonsstandardene International Standards on Auditing (ISA-ene). Våre oppgaver og plikter i henhold til disse standardene er beskrevet i Revisors oppgaver og plikter ved revisjon av årsregnskapet. Vi er uavhengige av selskapet slik det kreves i lov og forskrift, og har overholdt våre øvrige etiske forpliktelser i samsvar med disse kravene. Etter vår oppfatning er innhentet revisjonsbevis tilstrekkelig og hensiktsmessig som grunnlag for vår konklusjon.

Øvrig informasjon

Ledelsen er ansvarlig for øvrig informasjon. Øvrig informasjon omfatter informasjon i årsrapporten bortsett fra årsregnskapet og den tilhørende revisjonsberetningen.

Vår uttalelse om revisjonen av årsregnskapet dekker ikke øvrig informasjon, og vi attesterer ikke den øvrige informasjonen.

I forbindelse med revisjonen av årsregnskapet er det vår oppgave å lese øvrig informasjon med det formål å vurdere hvorvidt det foreligger vesentlig inkonsistens mellom øvrig informasjon og årsregnskapet, kunnskap vi har opparbeidet oss under revisjonen, eller hvorvidt den tilsynelatende inneholder vesentlig feilinformasjon.

Dersom vi konkluderer med at den øvrige informasjonen inneholder vesentlig feilinformasjon er vi pålagt å rapportere det. Vi har ingenting å rapportere i så henseende.

Styrets og daglig leders ansvar for årsregnskapet

Styret og daglig leder (ledelsen) er ansvarlig for å utarbeide årsregnskapet i samsvar med lov og forskrifter, herunder for at det gir et rettvise bilde i samsvar med regnskapslovens regler og god regnskapsskikk i Norge. Ledelsen er også ansvarlig for slik internkontroll som den finner nødvendig for å kunne utarbeide et årsregnskap som ikke inneholder vesentlig feilinformasjon, verken som følge av misligheter eller utilsiktede feil.

Ved utarbeidelsen av årsregnskapet må ledelsen ta standpunkt til selskapets evne til fortsatt drift og opplyse om forhold av betydning for fortsatt drift. Forutsetningen om fortsatt drift skal legges til grunn for årsregnskapet så lenge det ikke er sannsynlig at virksomheten vil bli avviklet.

THE POWER OF BEING UNDERSTOOD

AUDIT | TAX | CONSULTING

RSM Norge AS is a member of the RSM network and trades as RSM. RSM is the trading name used by the members of the RSM network. Each member of the RSM network is an independent accounting and consulting firm which practices in its own right. The RSM network is not itself a separate legal entity in any jurisdiction.

RSM Norge AS er medlem av / is a member of Den norske Revisorforening.



Revisors beretning 2020 for TT Anlegg AS



Revisors oppgaver og plikter ved revisjonen av årsregnskapet

Vårt mål med revisjonen er å oppnå betryggende sikkerhet for at årsregnskapet som helhet ikke inneholder vesentlig feilinformasjon, verken som følge av misligheter eller utilsiktede feil, og å avgi en revisjonsberetning som inneholder vår konklusjon. Betryggende sikkerhet er en høy grad av sikkerhet, men ingen garanti for at en revisjon utført i samsvar med lov, forskrift og god revisjonsskikk i Norge, herunder ISA-ene, alltid vil avdekke vesentlig feilinformasjon som eksisterer. Feilinformasjon kan oppstå som følge av misligheter eller utilsiktede feil. Feilinformasjon blir vurdert som vesentlig dersom den enkeltvis eller samlet med rimelighet kan forventes å påvirke økonomiske beslutninger som brukerne foretar basert på årsregnskapet.

For videre beskrivelse av revisors oppgaver og plikter vises det til:
<https://revisorforeningen.no/revisjonsberetninger>

Uttalelse om andre lovmessige krav

Konklusjon om årsberetningen

Basert på vår revisjon av årsregnskapet som beskrevet ovenfor, mener vi at opplysningene i årsberetningen om årsregnskapet, forutsetningen om fortsatt drift og forslaget til resultatdisponering er konsistente med årsregnskapet og i samsvar med lov og forskrifter.

Konklusjon om registrering og dokumentasjon

Basert på vår revisjon av årsregnskapet som beskrevet ovenfor, og kontrollhandlinger vi har funnet nødvendig i henhold til internasjonal standard for attestasjonsoppdrag (ISAE) 3000 «Attestasjonsoppdrag som ikke er revisjon eller forenklet revisorkontroll av historisk finansiell informasjon», mener vi at ledelsen har oppfylt sin plikt til å sørge for ordentlig og oversiktlig registrering og dokumentasjon av selskapets regnskapsopplysninger i samsvar med lov og god bokføringskikk i Norge.

Mandal, 15. august 2021
RSM Norge AS

Stian Skedsmo
Statsautorisert revisor