



ÅRSREGNSKAPET FOR REGNSKAPSÅRET 2023 - GENERELL INFORMASJON

Enheten

Organisasjonsnummer: 926 645 587
Organisasjonsform: Aksjeselskap
Foretaksnavn: WAAGE ANLEGG AS
Forretningsadresse: Hogstevegen 34
5419 FITJAR

Regnskapsår

Årsregnskapets periode: 01.01.2023 - 31.12.2023

Konsern

Morselskap i konsern: Nei

Regnskapsregler

Regler for små foretak benyttet: Ja
Benyttet ved utarbeidelsen av årsregnskapet til selskapet: Regnskapslovens alminnelige regler

Årsregnskapet fastsatt av kompetent organ

Bekreftet av representant for selskapet: Inge Andreas Waage
Dato for fastsettelse av årsregnskapet: 12.06.2024

Grunnlag for avgivelse

År 2023: Årsregnskapet er elektronisk innlevert
År 2022: Tall er hentet fra elektronisk innlevert årsregnskap fra 2023

Det er ikke krav til at årsregnskapet m.v. som sendes til Regnskapsregisteret er undertegnet. Kontrollen på at dette er utført ligger hos revisor/enhetens øverste organ. Sikkerheten ivaretas ved at innsender har rolle/rettighet for innsending av årsregnskapet via Altinn, og ved at det bekreftes at årsregnskapet er fastsatt av kompetent organ.

Brønnøysundregistrene, 24.07.2025



Resultatregnskap

Beløp i: NOK	Note	2023	2022
RESULTATREGNSKAP			
Inntekter			
Salgsinntekt		19 989 310	23 499 276
Annen driftsinntekt		-132 736	315 936
Sum inntekter		19 856 574	23 815 212
Kostnader			
Varekostnad		6 459 076	8 744 086
Lønnskostnad	1	6 391 398	6 332 900
Avskrivning av driftsmidler og immaterielle eiendeler	2	760 865	774 362
Annen driftskostnad	1, 3	5 902 133	6 093 364
Sum kostnader		19 513 473	21 944 712
Driftsresultat		343 101	1 870 500
Finansinntekter og finanskostnader			
Inntekt på investering i tilknyttet selskap		691 152	
Annen renteinntekt		42 200	28 269
Annen finansinntekt		7 272	2 302
Sum finansinntekter		740 624	30 571
Annen rentekostnad		10 172	3 113
Sum finanskostnader		10 172	3 113
Netto finans		730 452	27 458
Ordinært resultat før skattekostnad		1 073 552	1 897 959
Skattekostnad på resultat		113 762	401 363
Ordinært resultat etter skattekostnad		959 790	1 496 596
Årsresultat		959 790	1 496 596
Årsresultat etter minoritetsinteresser		959 790	1 496 596
Totalresultat		959 790	1 496 596



Resultatregnskap

Beløp i: NOK	Note	2023	2022
Overføringer og disponeringer			
Avsatt til annen egenkapital		959 790	1 496 596
Sum overføringer og disponeringer	4	959 790	1 496 596



Balanse

Beløp i: NOK	Note	2023	2022
BALANSE - EIENDELER			
Anleggsmidler			
Immaterielle eiendeler			
Varige driftsmidler			
Tomter, bygninger o.a. fast eiendom	2		
Maskiner og anlegg	2	574 357	788 535
Skip og flytende installasjoner	2	304 302	553 407
Driftsløsøre, inventar o.a. utstyr	2	1 156 217	1 174 225
Sum varige driftsmidler	2	2 034 875	2 516 167
Finansielle anleggsmidler			
Investeringer i tilknyttet selskap			131 339
Lån til tilknyttet selskap og felles kontrollert virksomhet			198 102
Andre langsiktige fordringer	3	871 168	1 231 168
Sum finansielle anleggsmidler		871 168	1 560 609
Sum anleggsmidler		2 906 043	4 076 776
Omløpsmidler			
Varer			
Lager av varer og annen beholdning		354 309	130 780
Sum varer		354 309	130 780
Fordringer			
Kundefordringer	5	3 770 522	3 083 947
Andre kortsiktige fordringer		200 539	453 705
Sum fordringer		3 971 061	3 537 652
Bankinnskudd, kontanter og lignende			
Bankinnskudd, kontanter o.l.		5 575 776	6 597 263
Sum bankinnskudd, kontanter og lignende		5 575 776	6 597 263
Sum omløpsmidler		9 901 146	10 265 695
SUM EIENDELER		12 807 189	14 342 471



Balanse

Beløp i: NOK	Note	2023	2022
BALANSE - EGENKAPITAL OG GJELD			
Egenkapital			
Innskutt egenkapital			
Aksjekapital	4	500 000	500 000
Overkurs	4	8 390 870	10 390 870
Sum innskutt egenkapital		8 890 870	10 890 870
Opptjent egenkapital			
Annen egenkapital	4	636 616	-323 174
Sum opptjent egenkapital		636 616	-323 174
Sum egenkapital	4	9 527 486	10 567 696
Sum langsiktig gjeld		0	0
Kortsiktig gjeld			
Leverandørgjeld		1 059 623	1 606 536
Betalbar skatt		113 762	401 363
Skyldig offentlige avgifter		986 946	692 862
Annen kortsiktig gjeld		1 119 372	1 074 014
Sum kortsiktig gjeld		3 279 703	3 774 775
Sum gjeld		3 279 703	3 774 775
SUM EGENKAPITAL OG GJELD		12 807 189	14 342 471



Brønnøysundregistrene

ÅRSREGNSKAP FOR REGNSKAPSÅRET 2023 - GENERELL INFORMASJON

Journalnummer: 2024 545409

Enheten

Organisasjonsnummer: 926 645 587
Organisasjonsform: Aksjeselskap
Foretaksnavn: WAAGE ANLEGG AS
Forretningsadresse: Hogstevegen 34
5419 FITJAR

Regnskapsår

Årsregnskapets periode: 01.01.2023 - 31.12.2023

Konsern

Morselskap i konsern: Nei

Regnskapsregler

Regler for små foretak benyttet: Ja
Benyttet ved utarbeidelsen av
årsregnskapet til selskapet: Regnskapslovens alminnelige regler

Årsregnskapet fastsatt av kompetent organ

Bekreftet av representant for selskapet: Inge Andreas Waage
Dato for fastsettelse av årsregnskapet: 12.06.2024

Revisjon

Årsregnskapet er utarbeidet av ekstern
autorisert regnskapsfører: Ja
Ekstern autorisert regnskapsfører har i
løpet av regnskapsåret bistått ved den
løpende regnskapsføringen eller utført
andre tjenester for selskapet enn å
utarbeide årsregnskapet: Ja

Grunnlag for avgivelse

År 2023: Årsregnskap er elektronisk innlevert.
År 2022: Tall er hentet fra elektronisk innlevert årsregnskap fra 2023.

Det er ikke krav til at årsregnskapet m.v. som sendes til Regnskapsregisteret er undertegnet. Kontrollen på at dette er utført ligger hos revisor/enhetens øverste organ. Sikkerheten ivaretas ved at innsender har rolle/rettighet for innsending av årsregnskapet via Altinn, og ved at det bekreftes at årsregnskapet er fastsatt av kompetent organ.

Brønnøysundregistrene, 29.06.2024

Brønnøysundregistrene
Postadresse: Postboks 900, 8910 Brønnøysund
Telefon: 75 00 75 00
E-post: firmapost@brreg.no Internett: www.brreg.no
Organisasjonsnummer: 974 760 673



Organisasjonsnr: 926 645 587
WAAGE ANLEGG AS

RESULTATREGNSKAP

Beløp i: NOK	Note	2023	2022
RESULTATREGNSKAP			
Inntekter			
Salgsinntekt		19 989 310	23 499 276
Annen driftsinntekt		-132 736	315 936
Sum inntekter		19 856 574	23 815 212
Kostnader			
Varekostnad		6 459 076	8 744 086
Lønnskostnad	1	6 391 398	6 332 900
Avskrivning av driftsmidler og immaterielle eiendeler	2	760 865	774 362
Annen driftskostnad	1, 3	5 902 133	6 093 364
Sum kostnader		19 513 473	21 944 712
Driftsresultat		343 101	1 870 500
Finansinntekter og finanskostnader			
Inntekt på investering i tilknyttet selskap		691 152	
Annen renteinntekt		42 200	28 269
Annen finansinntekt		7 272	2 302
Sum finansinntekter		740 624	30 571
Annen rentekostnad		10 172	3 113
Sum finanskostnader		10 172	3 113
Netto finans		730 452	27 458
Ordinært resultat før skattekostnad		1 073 552	1 897 959
Skattekostnad på resultat		113 762	401 363
Ordinært resultat etter skattekostnad		959 790	1 496 596
Årsresultat		959 790	1 496 596
Årsresultat etter minoritetsinteresser		959 790	1 496 596
Totalresultat		959 790	1 496 596
Overføringer og disponeringer			
Avsatt til annen egenkapital		959 790	1 496 596
Sum overføringer og disponeringer	4	959 790	1 496 596





Organisasjonsnr: 926 645 587
WAAGE ANLEGG AS

BALANSE

Beløp i: NOK	Note	2023	2022
BALANSE - EIENDELER			
Anleggsmidler			
Immaterielle eiendeler			
Varige driftsmidler			
Tomter, bygninger o.a. fast eiendom			
	2		
Maskiner og anlegg	2	574 357	788 535
Skip og flytende installasjoner	2	304 302	553 407
Driftsløsøre, inventar o. a. utstyr	2	1 156 217	1 174 225
Sum varige driftsmidler	2	2 034 875	2 516 167
Finansielle anleggsmidler			
Investeringer i tilknyttet selskap			
			131 339
Lån til tilknyttet selskap og felles kontrollert virksomhet			
			198 102
Andre langsiktige fordringer	3	871 168	1 231 168
Sum finansielle anleggsmidler		871 168	1 560 609
Sum anleggsmidler		2 906 043	4 076 776
Omløpsmidler			
Varer			
Lager av varer og annen beholdning			
		354 309	130 780
Sum varer		354 309	130 780
Fordringer			
Kundefordringer	5	3 770 522	3 083 947
Andre kortsiktige fordringer		200 539	453 705
Sum fordringer		3 971 061	3 537 652
Bankinnskudd, kontanter og lignende			
Bankinnskudd, kontanter o. l.			
		5 575 776	6 597 263
Sum bankinnskudd, kontanter og lignende		5 575 776	6 597 263
Sum omløpsmidler		9 901 146	10 265 695
SUM EIENDELER		12 807 189	14 342 471



BALANSE - EGENKAPITAL OG GJELD

Egenkapital

Innskutt egenkapital

Aksjekapital	4	500 000	500 000
Overkurs	4	8 390 870	10 390 870
Sum innskutt egenkapital		8 890 870	10 890 870

Opptjent egenkapital

Annen egenkapital	4	636 616	-323 174
Sum opptjent egenkapital		636 616	-323 174

Sum egenkapital	4	9 527 486	10 567 696
------------------------	----------	------------------	-------------------

Sum langsiktig gjeld		0	0
-----------------------------	--	----------	----------

Kortsiktig gjeld

Leverandørgjeld		1 059 623	1 606 536
Betalbar skatt		113 762	401 363
Skyldig offentlige avgifter		986 946	692 862
Annen kortsiktig gjeld		1 119 372	1 074 014
Sum kortsiktig gjeld		3 279 703	3 774 775

Sum gjeld		3 279 703	3 774 775
------------------	--	------------------	------------------

SUM EGENKAPITAL OG GJELD		12 807 189	14 342 471
---------------------------------	--	-------------------	-------------------



Organisasjonsnr: 926 645 587
WAAGE ANLEGG AS

NOTEOPPLYSNINGER - SELSKAP - alle poster oppgitt i hele tall

Note

1

Antall årsverk i regnskapsåret
9.00

Sum Beløp

Balanseført verdi 31.12. Varige driftsmidler Immaterielle eiend.

Konsernregnskap

Morselskapet sitt navn

Forretningskontor for morselskapet

Begrunnelse for at datterselskap er utelatt fra konsolideringen

Samlet beløp - tilknyttet selskap Årets Fjorårets

Samlet beløp - foretak i samme konsern Årets Fjorårets

Samlet beløp - foretak i samme konsern Årets Fjorårets

Samlet beløp - felles kontrollert virksomhet Årets Fjorårets

Pantstillelse Beløp

Beholdning av egne aksjer Antall Pålydende Andel av aksjek.



Årsregnskap 2023 Waage Anlegg AS



Resultatregnskap

Driftsinntekter og driftskostnader	Note	2023	2022
Salgsinntekt		19 989 310	23 499 276
Annen driftsinntekt		-132 736	315 936
Sum driftsinntekter		19 856 574	23 815 212
Varekostnad		6 459 076	8 744 086
Lønnskostnad	1	6 391 398	6 332 900
Avskrivning av driftsmidler og immaterielle eiendeler	2	760 865	774 362
Annen driftskostnad	1, 3	5 902 133	6 093 364
Sum driftskostnader		19 513 473	21 944 712
Driftsresultat		343 101	1 870 500
Finansinntekter og finanskostnader			
Inntekt på investering i tilknyttet selskap		691 152	0
Annen renteinntekt		42 200	28 269
Annen finansinntekt		7 272	2 302
Annen rentekostnad		10 172	3 113
Resultat av finansposter		730 452	27 458
Resultat før skattekostnad		1 073 552	1 897 959
Skattekostnad på resultat		113 762	401 363
Årsresultat		959 790	1 496 596
Overføringer			
Avsatt til annen egenkapital		959 790	1 496 596
Sum overføringer	4	959 790	1 496 596



Balanse


Eiendeler	Note	2023	2022
Anleggsmidler			
<i>Varige driftsmidler</i>			
Maskiner og anlegg	2	574 357	788 535
Skip og flytende installasjoner	2	304 302	553 407
Driftsløsøre, inventar o.a. utstyr	2	1 156 217	1 174 225
Sum varige driftsmidler	2	2 034 875	2 516 167
<i>Finansielle anleggsmidler</i>			
Investeringer i tilknyttet selskap		0	131 339
Lån til tilknyttet selskap og felles kontrollert virksomhet		0	198 102
Andre langsiktige fordringer	3	871 168	1 231 168
Sum finansielle anleggsmidler		871 168	1 560 609
Sum anleggsmidler		2 906 043	4 076 776
Omløpsmidler			
<i>Varer</i>			
Lager av varer og annen beholdning		354 309	130 780
Sum varer		354 309	130 780
<i>Fordringer</i>			
Kundefordringer	5	3 770 522	3 083 947
Andre kortsiktige fordringer		200 539	453 705
Sum fordringer		3 971 061	3 537 652
<i>Bankinnskudd, kontanter o.l</i>			
Bankinnskudd, kontanter o.l.		5 575 776	6 597 263
Sum bankinnskudd, kontanter o.l		5 575 776	6 597 263
Sum omløpsmidler		9 901 146	10 265 695
Sum eiendeler		12 807 189	14 342 471

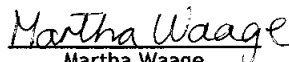



Balanse

Egenkapital og gjeld	Note	2023	2022
Egenkapital			
<i>Innskutt egenkapital</i>			
Aksjekapital	4	500 000	500 000
Overkurs	4	8 390 870	10 390 870
Sum innskutt egenkapital		8 890 870	10 890 870
<i>Opptjent egenkapital</i>			
Annen egenkapital	4	636 616	-323 174
Sum opptjent egenkapital		636 616	-323 174
Sum egenkapital	4	9 527 486	10 567 696
Gjeld			
<i>Kortsiktig gjeld</i>			
Leverandørgjeld		1 059 623	1 606 536
Betalbar skatt		113 762	401 363
Skyldig offentlige avgifter		986 946	692 862
Annen kortsiktig gjeld		1 119 372	1 074 014
Sum kortsiktig gjeld		3 279 703	3 774 775
Sum gjeld		3 279 703	3 774 775
Sum egenkapital og gjeld		12 807 189	14 342 471

Fitjar, den 12, 06 - 2024
Styret i Waage Anlegg AS


Ole Johan Waage
Styreleder


Martha Waage
Styremedlem


Inge Andreas Waage
Styremedlem / Daglig leder



Noter til regnskapet 2023

Regnskapsprinsipper

Årsregnskapet er satt opp i samsvar med regnskapsloven og god regnskapsskikk for små foretak. Forutsetningen om fortsatt drift er lagt til grunn ved utarbeidelsen.

Bruk av estimater

Utarbeidelse av regnskap i samsvar med regnskapsloven krever bruk av estimater. Videre krever anvendelse av selskapets regnskapsprinsipper at ledelsen må utøve skjønn. Områder som i stor grad inneholder slike skjønnsmessige vurderinger, høy grad av kompleksitet, eller områder hvor forutsetninger og estimater er vesentlige for årsregnskapet, er beskrevet i notene.

Salgsinntekter

Inntekter ved salg av varer og tjenester vurderes til virkelig verdi av vederlaget, netto etter fradrag for merverdiavgift, returer, rabatter og andre avslag.

Salg av varer inntektsføres når risiko og kontroll i all hovedsak er overført kjøperen.

Med risiko menes eiendelens gevinst og tapspotensiale mens kontroll defineres som beslutnings og råderett.

Salg av tjenester inntektsføres etter hvert som de er levert.

Anleggskontrakter

Arbeid under utførelse knyttet til fastpriskontrakter med lang tilvirkningstid vurderes etter løpende avregnings metode hvor inntektsføring skjer i takt med fremdriften av prosjektet. Fullføringsgraden beregnes som påløpte kostnader i prosent av forventet totalkostnad. Totalkostnaden revideres løpende. Når kontraktens utfall ikke kan estimeres pålitelig, vil kun inntekter tilsvarende påløpte prosjektkostnader inntektsføres. For prosjekter som antas å gi tap, kostnadsføres hele det beregnede tapet umiddelbart.

Klassifisering og vurdering av balanseposter

Eiendeler bestemt til varig eie eller bruk er klassifisert som anleggsmidler. Anleggsmidler er vurdert til anskaffelseskost. Omløpsmidler og kortsiktig gjeld omfatter normalt poster som forfaller til betaling innen ett år etter balansedagen, samt poster som knytter seg til varekretsløpet. Omløpsmidler vurderes til laveste verdi av anskaffelseskost og antatt virkelig verdi.

Fordringer klassifiseres som omløpsmidler hvis de skal tilbakebetales i løpet av ett år. For gjeld er analoge kriterier lagt til grunn. Første års avdrag på langsiktige fordringer og langsiktig gjeld klassifiseres likevel ikke som omløpsmiddel og kortsiktig gjeld.

Enkelte poster er vurdert etter andre regler. Postene det gjelder vil være blant de postene som omhandles nedenfor.

Varige driftsmidler

Varige driftsmidler balanseføres og avskrives lineært til restverdi over driftsmidlenes forventede utnyttbare levetid. Ved endring i avskrivningsplan fordeles virkningen over gjenværende avskrivningstid ("knekkpunktmetoden"). Vedlikehold av driftsmidler kostnadsføres løpende. Påkostninger eller forbedringer tillegges driftsmidlets kostpris og avskrives i takt med driftsmidlet. Skillet mellom vedlikehold og påkostning/forbedring regnes i forhold til driftsmidlets stand ved kjøp av driftsmidlet. Tomter avskrives ikke.

Leide (leasede) driftsmidler balanseføres som driftsmidler hvis leiekontrakten anses som finansiell.

Utgifter til leie av øvrige driftsmidler kostnadsføres som operasjonell. Forskuddsbetalinger balanseføres som forskuddsbetalt kostnad, og fordeles over leieperioden.

Nedskrivning av anleggsmidler

Ved indikasjon på at balanseført verdi av et anleggsmiddel er høyere enn virkelig verdi, foretas det test for verdifall. Testen foretas for det laveste nivå av anleggsmidler som har selvstendige kontantstrømmer. Hvis balanseført verdi er høyere enn både salgsverdi og gjenvinnbart beløp, foretas det nedskrivning til det høyeste av salgsverdi og gjenvinnbart beløp. Gjenvinnbart beløp er det høyeste av netto salgsverdi og bruksverdi. Bruksverdi er nåverdi av fremtidige kontantstrømmer knyttet til eiendelen.

Tidligere nedskrivninger, med unntak for nedskrivning av goodwill, reverseres hvis grunnlaget for nedskrivningen ikke lenger er til stede.

Waage Anlegg AS



Noter til regnskapet 2023

Varer

Lager av innkjøpte varer er vurdert til det laveste av anskaffelseskost etter FIFO-prinsippet, og netto salgsverdi.

Fordringer

Kundefordringer og andre fordringer er oppført i balansen til pålydende etter fradrag for avsetning til forventet tap. Avsetning for tap gjøres på grunnlag av individuelle vurderinger av de enkelte fordringene.

Pensjoner

Pensjonsordninger finansiert via sikrede ordninger er ikke balanseført. Pensjonspremien anses i disse tilfeller som pensjonskostnad og klassifiseres sammen med lønnskostnader.

Skatt

Skattekostnaden i resultatregnskapet omfatter både periodens betalbare skatt og endring i utsatt skatt. Utsatt skatt beregnes med 22 % på grunnlag av de midlertidige forskjeller som eksisterer mellom regnskapsmessige og skattemessige verdier, samt eventuelt ligningsmessig underskudd til fremføring ved utgangen av regnskapsåret. Skatteøkende og skattereduserende midlertidige forskjeller som reverserer eller kan reversere i samme periode er utlignet og nettoført. Utsatt skatt på merverdier i forbindelse med oppkjøp av datterselskap blir ikke utlignet.

Note 1 Lønnskostnader, antall ansatte, godtgjørelser, lån til ansatte m

Lønnskostnader	2023	2022
Lønninger	5 316 955	5 164 227
Arbeidsgiveravgift	782 541	778 689
Pensjonskostnader	192 319	277 807
Andre ytelser	99 584	112 176
Sum	6 391 398	6 332 900

Antall årsverk i 2023: 9

Note 2 Anleggsmidler

	Maskiner og anlegg	Driftsløsøre, inventar ol.	Skip lektere mv	Sum
Anskaffelseskost pr. 01.01.23	4 517 461	2 519 134	2 455 059	9 491 654
+ Tilgang kjøpte driftsmidler	59 194	220 379		279 573
= Anskaffelseskost 31.12.23	4 576 655	2 739 513	2 455 059	9 771 227
Akkumulerte avskrivninger 31.12.23	4 002 297	1 583 297	2 150 756	7 736 351
= Bokført verdi 31.12.23	574 358	1 156 215	304 303	2 034 876
Årets ordinære avskrivninger	273 372	238 388	249 105	760 865
Økonomisk levetid	1-20 år	3-20 år	7-15 år	

Waage Anlegg AS



Noter til regnskapet 2023

Note 3 Leasing

Årlig leie av ikke balanseførte driftsmidler

Leieobjekt	Avtaleperiode	Årets leie
Leie lokaler		66 000
Leie lager og naust		102 000
Maskiner og anlegg, transportmidler	leasingavtaler varighet 5-10 år	1 734 899
Sum		1 902 899

Inkludert i balanseposten andre langsiktige fordringer er forskuddsbetalt leie ved leasing av maskiner. Forskuddsbetalt leie fordeles over leieperioden. Rest til utgiftsføring pr 31.12.2023 er kr 871 168.

Note 4 Egenkapital

	Aksjekapital	Overkurs	Annen egenkapital	Sum egenkapital
Pr. 01.01	500 000	10 390 870	-323 174	10 567 696
Tilleggsutbytte		-2 000 000		-2 000 000
Årets resultat			959 790	959 790
Pr 31.12	500 000	8 390 870	636 616	9 527 486

Note 5 Kundefordringer

	2023
Kundefordringer til pålydende	3 745 427
Avsetning til tap	18 000
Opptjent ikke fakturert inntekt	43 095
Sum	3 770 522

Waage Anlegg AS



Osen 2
N-5411 Stord
www.bdo.no

Uavhengig revisors beretning

Til generalforsamlingen i Waage Anlegg AS

Konklusjon

Vi har revidert årsregnskapet til Waage Anlegg AS.

Årsregnskapet består av:

- Balanse per 31. desember 2023
- Resultatregnskap for 2023
- Noter til årsregnskapet, herunder et sammendrag av viktige regnskapsprinsipper.

Etter vår mening:

- Oppfyller årsregnskapet gjeldende lovkrav, og
- Gir årsregnskapet et rettviseende bilde av selskapets finansielle stilling per 31. desember 2023 og av dets resultater for regnskapsåret avsluttet per denne datoen i samsvar med regnskapslovens regler og god regnskapsskikk i Norge.

Grunnlag for konklusjonen

Vi har gjennomført revisjonen i samsvar med International Standards on Auditing (ISA-ene). Våre oppgaver og plikter i henhold til disse standardene er beskrevet nedenfor under Revisors oppgaver og plikter ved revisjonen av årsregnskapet. Vi er uavhengige av selskapet i samsvar med kravene i relevante lover og forskrifter i Norge og International Code of Ethics for Professional Accountants (inkludert internasjonale uavhengighetsstandarder) utstedt av International Ethics Standards Board for Accountants (IESBA-reglene), og vi har overholdt våre øvrige etiske forpliktelser i samsvar med disse kravene. Innhentet revisjonsbevis er etter vår vurdering tilstrekkelig og hensiktsmessig som grunnlag for vår konklusjon.

Styret og daglig leders ansvar for årsregnskapet

Styret og daglig leder (ledelsen) er ansvarlig for å utarbeide årsregnskapet og for at det gir et rettviseende bilde i samsvar med regnskapslovens regler og god regnskapsskikk i Norge. Ledelsen er også ansvarlig for slik intern kontroll som den finner nødvendig for å kunne utarbeide et årsregnskap som ikke inneholder vesentlig feilinformasjon, verken som følge av misligheter eller utilsiktede feil.

Ved utarbeidelsen av årsregnskapet må ledelsen ta standpunkt til selskapets evne til fortsatt drift og opplyse om forhold av betydning for fortsatt drift. Forutsetningen om fortsatt drift skal legges til grunn for årsregnskapet så lenge det ikke er sannsynlig at virksomheten vil bli avvirket.

Revisors oppgaver og plikter ved revisjonen av årsregnskapet

Vårt mål er å oppnå betryggende sikkerhet for at årsregnskapet som helhet ikke inneholder vesentlig feilinformasjon, verken som følge av misligheter eller utilsiktede feil, og å avgi en revisjonsberetning som inneholder vår konklusjon. Betryggende sikkerhet er en høy grad av sikkerhet, men ingen garanti for at en revisjon utført i samsvar med ISA-ene, alltid vil avdekke vesentlig feilinformasjon. Feilinformasjon kan oppstå som følge av misligheter eller utilsiktede feil. Feilinformasjon er å anse som vesentlig dersom den enkeltvis eller samlet med rimelighet kan forventes å påvirke de økonomiske beslutningene som brukerne foretar på grunnlag av årsregnskapet.

For videre beskrivelse av revisors oppgaver og plikter vises det til:
<https://revisorforeningen.no/revisjonsberetninger>

BDO AS

BDO AS, et norsk aksjeselskap, er deltaker i BDO International Limited, et engelsk selskap med begrenset ansvar, og er en del av det internasjonale BDO-nettverket, som består av uavhengige selskaper i de enkelte land. Foretaksregisteret: NO 993 606 650 MVA.

side 1 av 2

Penneo Dokumentnøkkel: QFQ1A-Q5M85-FBYKE-PVM54-2CGOK-QN505



Asbjørn Wathne
statsautorisert revisor
(elektronisk signert)

Penneo Dokumentnøkkel: QFQ1A-Q5M85-FBYKE-PVM54-2CG0K-QN505



PENNEO

Signaturene i dette dokumentet er juridisk bindende. Dokument signert med "Penneo™ - sikker digital signatur". De signerende parter sin identitet er registrert, og er listet nedenfor.

"Med min signatur bekrefter jeg alle datoer og innholdet i dette dokument."

Wathne, Asbjørn

Partner

På vegne av: BDo AS

Serienummer: no_bankid:9578-5997-4-586783

IP: 188.95.xxx.xxx

2024-06-17 08:57:42 UTC



Penneo Dokumentnøkkel: QFQ1A-Q5M85-FBYKE-PVM54-2CG0K-QNS05

Dokumentet er signert digitalt, med **Penneo.com**. Alle digitale signatur-data i dokumentet er sikret og validert av den datamaskin-utregnede hash-verdien av det opprinnelige dokument. Dokumentet er låst og tids-stemplet med et sertifikat fra en betrodd tredjepart. All kryptografisk bevis er integrert i denne PDF, for fremtidig validering (hvis nødvendig).

Hvordan bekrefter at dette dokumentet er originalen?

Dokumentet er beskyttet av ett Adobe CDS sertifikat. Når du åpner dokumentet i

Adobe Reader, skal du kunne se at dokumentet er sertifisert av **Penneo e-signature service <penneo@penneo.com>**. Dette garanterer at innholdet i dokumentet ikke har blitt endret.

Det er lett å kontrollere de kryptografiske beviser som er lokalisert inne i dokumentet, med Penneo validator - <https://penneo.com/validator>