



ÅRSREGNSKAPET FOR REGNSKAPSÅRET 2020 - GENERELL INFORMASJON

Enheten

Organisasjonsnummer: 995 810 425
Organisasjonsform: Aksjeselskap
Foretaksnavn: VAKUMENTREPRENØREN AS
Forretningsadresse: Myrvangveien 6
4016 STAVANGER

Regnskapsår

Årsregnskapets periode: 01.01.2020 - 31.12.2020

Konsern

Morselskap i konsern: Nei

Regnskapsregler

Regler for små foretak benyttet: Ja
Benyttet ved utarbeidelsen av årsregnskapet til selskapet: Regnskapslovens alminnelige regler

Årsregnskapet fastsatt av kompetent organ

Bekreftet av representant for selskapet: Trygve Jacobsen
Dato for fastsettelse av årsregnskapet: 19.02.2021

Grunnlag for avgivelse

År 2020: Årsregnskapet er elektronisk innlevert
År 2019: Tall er hentet fra elektronisk innlevert årsregnskap fra 2020

Det er ikke krav til at årsregnskapet m.v. som sendes til Regnskapsregisteret er undertegnet. Kontrollen på at dette er utført ligger hos revisor/enhetens øverste organ. Sikkerheten ivaretas ved at innsender har rolle/rettighet for innsending av årsregnskapet via Altinn, og ved at det bekreftes at årsregnskapet er fastsatt av kompetent organ.

Brønnøysundregistrene, 08.07.2022



Resultatregnskap

| Beløp i: NOK | Note | 2020 | 2019 |
|---|------|-------------------|-------------------|
| RESULTATREGNSKAP | | | |
| Inntekter | | | |
| Salgsinntekt | | 31 608 341 | 36 028 933 |
| Annen driftsinntekt | | 2 222 500 | |
| Sum inntekter | | 33 830 841 | 36 028 933 |
| Kostnader | | | |
| Varekostnad | | 13 169 294 | 14 279 455 |
| Lønnskostnad | 6 | 9 210 010 | 9 145 693 |
| Avskrivning av driftsmidler og immaterielle eiendeler | 3 | 732 376 | 787 475 |
| Annen driftskostnad | 6, 9 | 12 380 606 | 14 184 104 |
| Sum kostnader | | 35 492 287 | 38 396 727 |
| Driftsresultat | | -1 661 445 | -2 367 794 |
| Finansinntekter og finanskostnader | | | |
| Annen finansinntekt | | 8 514 | 17 905 |
| Sum finansinntekter | | 8 514 | 17 905 |
| Annen finanskostnad | | 181 123 | 215 818 |
| Sum finanskostnader | | 181 123 | 215 818 |
| Netto finans | | -172 609 | -197 913 |
| Ordinært resultat før skattekostnad | | -1 834 055 | -2 565 707 |
| Skattekostnad på ordinært resultat | 11 | 189 513 | |
| Ordinært resultat etter skattekostnad | | -2 023 568 | -2 565 707 |
| Årsresultat | 10 | -2 023 568 | -2 565 707 |
| Årsresultat etter minoritetsinteresser | | -2 023 568 | -2 565 707 |
| Totalresultat | | -2 023 568 | -2 565 707 |
| Overføringer og disponeringer | | | |
| Konsernbidrag | | 1 900 000 | |



Resultatregnskap

| Beløp i: NOK | Note | 2020 | 2019 |
|--|-------------|-------------------|-------------------|
| Udekket tap | | -2 023 568 | -2 565 707 |
| Overført fra annen innskutt egenkapital | | -1 900 000 | |
| Sum overføringer og disponeringer | | -2 023 568 | -2 565 707 |



Balanse

| Beløp i: NOK | Note | 2020 | 2019 |
|--|----------|-------------------|-------------------|
| BALANSE - EIENDELER | | | |
| Anleggsmidler | | | |
| Immaterielle eiendeler | | | |
| Utsatt skattefordel | 11 | | |
| Varige driftsmidler | | | |
| Tomter, bygninger o.a. fast eiendom | 3 | | |
| Maskiner og anlegg | 3, 5 | 767 936 | 763 098 |
| Skip og flytende installasjoner | 3 | | |
| Driftsløsøre, inventar o.a. utstyr | 3, 5 | 641 249 | 640 143 |
| Sum varige driftsmidler | 3 | 1 409 185 | 1 403 240 |
| Andre langsiktige fordringer | 5 | | |
| Sum anleggsmidler | | 1 409 185 | 1 403 240 |
| Omløpsmidler | | | |
| Varer | | | |
| Fordringer | | | |
| Kundefordringer | 5 | 1 150 810 | 4 742 168 |
| Andre kortsiktige fordringer | | 17 033 620 | 14 593 103 |
| Sum fordringer | | 18 184 430 | 19 335 271 |
| Bankinnskudd, kontanter og lignende | | | |
| Bankinnskudd, kontanter o.l. | 4 | 357 772 | 354 808 |
| Sum bankinnskudd, kontanter og lignende | | 357 772 | 354 808 |
| Sum omløpsmidler | | 18 542 202 | 19 690 079 |
| SUM EIENDELER | | 19 951 387 | 21 093 319 |

BALANSE - EGENKAPITAL OG GJELD

Egenkapital

Innskutt egenkapital



Balanse

| Beløp i: NOK | Note | 2020 | 2019 |
|--|-------------|-------------------|--------------------|
| Aksjekapital | 2 | 6 200 000 | 6 200 000 |
| Beholdning av egne aksjer | 2 | | |
| Annen innskutt egenkapital | | 62 808 | |
| Sum innskutt egenkapital | | 6 262 808 | 6 200 000 |
| Opptjent egenkapital | | | |
| Udekket tap | | | 11 752 624 |
| Sum opptjent egenkapital | | | -11 752 624 |
| Sum egenkapital | 10 | 6 262 808 | -5 552 624 |
| Gjeld | | | |
| Langsiktig gjeld | | | |
| Utsatt skatt | 11 | 189 513 | |
| Sum avsetninger for forpliktelser | | 189 513 | |
| Annen langsiktig gjeld | | | |
| Øvrig langsiktig gjeld | 7 | 6 373 000 | 18 387 900 |
| Sum annen langsiktig gjeld | | 6 373 000 | 18 387 900 |
| Sum langsiktig gjeld | | 6 562 513 | 18 387 900 |
| Kortsiktig gjeld | | | |
| Gjeld til kredittinstitusjoner | 5 | 1 305 705 | 3 839 304 |
| Leverandørgjeld | 7 | 2 243 888 | 2 729 452 |
| Betalbar skatt | 11 | | |
| Skyldig offentlige avgifter | | 846 884 | 867 166 |
| Annen kortsiktig gjeld | 7 | 2 729 588 | 822 122 |
| Sum kortsiktig gjeld | | 7 126 066 | 8 258 043 |
| Sum gjeld | | 13 688 579 | 26 645 943 |
| SUM EGENKAPITAL OG GJELD | | 19 951 387 | 21 093 319 |



Brønnøysundregistrene

ÅRSREGNSKAP FOR REGNSKAPSÅRET 2020 - GENERELL INFORMASJON

Journalnummer: 2021 447377

Enheten

Organisasjonsnummer: 995 810 425
Organisasjonsform: Aksjeselskap
Foretaksnavn: VAKUMENTREPRENØREN AS
Forretningsadresse: Myrvangveien 6
4016 STAVANGER

Regnskapsår

Årsregnskapets periode: 01.01.2020 - 31.12.2020

Konsern

Morselskap i konsern: Nei

Regnskapsregler

Regler for små foretak benyttet: Ja
Benyttet ved utarbeidelsen av
årsregnskapet til selskapet: Regnskapslovens alminnelige regler

Årsregnskapet fastsatt av kompetent organ

Bekreftet av representant for selskapet: Trygve Jacobsen
Dato for fastsettelse av årsregnskapet: 19.02.2021

Grunnlag for avgivelse

År 2020: Årsregnskap er elektronisk innlevert.
År 2019: Tall er hentet fra elektronisk innlevert årsregnskap fra 2020.

Det er ikke krav til at årsregnskapet m.v. som sendes til Regnskapsregisteret er undertegnet. Kontrollen på at dette er utført ligger hos revisor/enhetens øverste organ. Sikkerheten ivaretas ved at innsender har rolle/rettighet for innsending av årsregnskapet via Altinn, og ved at det bekreftes at årsregnskapet er fastsatt av kompetent organ.

Brønnøysundregistrene, 05.07.2021



Organisasjonsnr: 995 810 425
VAKUMENTREPRENØREN AS

RESULTATREGNSKAP

| Beløp i: NOK | Note | 2020 | 2019 |
|---|-------------|-------------------|-------------------|
| RESULTATREGNSKAP | | | |
| Inntekter | | | |
| Salgsinntekt | | 31 608 341 | 36 028 933 |
| Annen driftsinntekt | | 2 222 500 | |
| Sum inntekter | | 33 830 841 | 36 028 933 |
| Kostnader | | | |
| Varekostnad | | 13 169 294 | 14 279 455 |
| Lønnskostnad | 6 | 9 210 010 | 9 145 693 |
| Avskrivning av driftsmidler og immaterielle eiendeler | 3 | 732 376 | 787 475 |
| Annen driftskostnad | 6, 9 | 12 380 606 | 14 184 104 |
| Sum kostnader | | 35 492 287 | 38 396 727 |
| Driftsresultat | | -1 661 445 | -2 367 794 |
| Finansinntekter og finanskostnader | | | |
| Annen finansinntekt | | 8 514 | 17 905 |
| Sum finansinntekter | | 8 514 | 17 905 |
| Annen finanskostnad | | 181 123 | 215 818 |
| Sum finanskostnader | | 181 123 | 215 818 |
| Netto finans | | -172 609 | -197 913 |
| Ordinært resultat før skattekostnad | | | |
| Skattekostnad på ordinært resultat | 11 | 189 513 | |
| Ordinært resultat etter skattekostnad | | -2 023 568 | -2 565 707 |
| Årsresultat | 10 | -2 023 568 | -2 565 707 |
| Årsresultat etter minoritetsinteresser | | -2 023 568 | -2 565 707 |
| Totalresultat | | -2 023 568 | -2 565 707 |
| Overføringer og disponeringer | | | |
| Konsernbidrag | | 1 900 000 | |
| Udekket tap | | -2 023 568 | -2 565 707 |
| Overført fra annen innskutt egenkapital | | -1 900 000 | |
| Sum overføringer og disponeringer | | -2 023 568 | -2 565 707 |





Organisasjonsnr: 995 810 425
VAKUMENTREPRENØREN AS

BALANSE

| Beløp i: NOK | Note | 2020 | 2019 |
|--|----------|-------------------|-------------------|
| BALANSE - EIENDELER | | | |
| Anleggsmidler | | | |
| Immaterielle eiendeler | | | |
| Utsatt skattefordel | 11 | | |
| Varige driftsmidler | | | |
| Tomter, bygninger o.a. fast eiendom | 3 | | |
| Maskiner og anlegg | 3, 5 | 767 936 | 763 098 |
| Skip og flytende installasjoner | 3 | | |
| Driftsløsøre, inventar o. a. utstyr | 3, 5 | 641 249 | 640 143 |
| Sum varige driftsmidler | 3 | 1 409 185 | 1 403 240 |
| Andre langsiktige fordringer | 5 | | |
| Sum anleggsmidler | | 1 409 185 | 1 403 240 |
| Omløpsmidler | | | |
| Varer | | | |
| Fordringer | | | |
| Kundefordringer | 5 | 1 150 810 | 4 742 168 |
| Andre kortsiktige fordringer | | 17 033 620 | 14 593 103 |
| Sum fordringer | | 18 184 430 | 19 335 271 |
| Bankinnskudd, kontanter og lignende | | | |
| Bankinnskudd, kontanter o. l. | 4 | 357 772 | 354 808 |
| Sum bankinnskudd, kontanter og lignende | | 357 772 | 354 808 |
| Sum omløpsmidler | | 18 542 202 | 19 690 079 |
| SUM EIENDELER | | 19 951 387 | 21 093 319 |
| BALANSE - EGENKAPITAL OG GJELD | | | |
| Egenkapital | | | |
| Innskutt egenkapital | | | |
| Aksjekapital | 2 | 6 200 000 | 6 200 000 |
| Beholdning av egne aksjer | 2 | | |
| Annen innskutt egenkapital | | 62 808 | |
| Sum innskutt egenkapital | | 6 262 808 | 6 200 000 |



| | | | |
|--|-----------|-------------------|--------------------|
| Opptjent egenkapital | | | |
| Udekket tap | | | 11 752 624 |
| Sum opptjent egenkapital | | | -11 752 624 |
| Sum egenkapital | 10 | 6 262 808 | -5 552 624 |
| Gjeld | | | |
| Langsiktig gjeld | | | |
| Utsatt skatt | 11 | 189 513 | |
| Sum avsetninger for forpliktelser | | 189 513 | |
| Annen langsiktig gjeld | | | |
| Øvrig langsiktig gjeld | 7 | 6 373 000 | 18 387 900 |
| Sum annen langsiktig gjeld | | 6 373 000 | 18 387 900 |
| Sum langsiktig gjeld | | 6 562 513 | 18 387 900 |
| Kortsiktig gjeld | | | |
| Gjeld til | | | |
| kredittinstitusjoner | 5 | 1 305 705 | 3 839 304 |
| Leverandørgjeld | 7 | 2 243 888 | 2 729 452 |
| Betalbar skatt | 11 | | |
| Skyldig offentlige avgifter | | 846 884 | 867 166 |
| Annen kortsiktig gjeld | 7 | 2 729 588 | 822 122 |
| Sum kortsiktig gjeld | | 7 126 066 | 8 258 043 |
| Sum gjeld | | 13 688 579 | 26 645 943 |
| SUM EGENKAPITAL OG GJELD | | 19 951 387 | 21 093 319 |



Organisasjonsnr: 995 810 425
VAKUMENTREPRENØREN AS

NOTEOPPLYSNINGER - SELSKAP - alle poster oppgitt i hele tall

Note

Antall aksjer og aksjeeiere

| <u>Aksjeklasse</u> | <u>Ant. aksjer</u> | <u>Pålydende</u> | <u>Bokført verdi</u> |
|--------------------|--------------------|------------------|----------------------|
| Ordinære aksjer | 6200.00 | 1000.00 | 6200000.00 |

| <u>Aksjeeiere - fritekst</u> | <u>Antall</u> | <u>Eierandel</u> | <u>Aksjeklasse</u> |
|------------------------------|---------------|------------------|--------------------|
| Otic AS | 5642.00 | 91.00% | Ordinære aksjer |
| Vakumgraving AS | 558.00 | 9.00% | Ordinære aksjer |

| <u>Sum</u> | <u>Sum antall</u> | <u>Sum eierandel</u> | |
|------------|-------------------|----------------------|--|
| | 6200.00 | 100.00% | |

Ytelser til daglig leder

| <u>Ytelser</u> | <u>Lønn</u> | <u>Pensj.forpl.</u> | <u>Andre godtgj.</u> |
|----------------|-------------|---------------------|----------------------|
| | 250000.00 | | 2885.00 |

Note

Antall årsverk i regnskapsåret

Virksomheten har hatt følgende antall årsverk:
12.00

Note

Lån og sikkerhetsstillelse til ledende personer og aksjeeiere

Er det gitt lån eller sikkerhetsstillelse til ledende personer: Nei



Resultatregnskap

Vakumentrepreneren AS

| Driftsinntekter og driftskostnader | Note | 2020 | 2019 |
|---|-----------|-------------------|-------------------|
| Salgsinntekt | | 31 608 341 | 36 028 933 |
| Annen driftsinntekt | | 2 222 500 | 0 |
| Sum driftsinntekter | | 33 830 841 | 36 028 933 |
| Varekostnad | | 13 169 294 | 14 279 455 |
| Lønnskostnad | 6 | 9 210 010 | 9 145 693 |
| Avskrivning av driftsmidler og immaterielle eiendeler | 3 | 732 376 | 787 475 |
| Annen driftskostnad | 6, 9 | 12 380 606 | 14 184 104 |
| Sum driftskostnader | | 35 492 287 | 38 396 727 |
| Driftsresultat | | -1 661 445 | -2 367 794 |
| Finansinntekter og finanskostnader | | | |
| Annen finansinntekt | | 8 514 | 17 905 |
| Annen finanskostnad | | 181 123 | 215 818 |
| Resultat av finansposter | | -172 609 | -197 913 |
| Ordinært resultat før skatt | | -1 834 055 | -2 565 707 |
| Skattekostnad på ordinært resultat | 11 | 189 513 | 0 |
| Årsresultat | 10 | -2 023 568 | -2 565 707 |
| Overføringer | | | |
| Avsatt konsernbidrag | | -1 900 000 | 0 |
| Overført fra annen innskutt egenkapital | | 1 900 000 | 0 |
| Overført til udekket tap | | -2 023 568 | -2 565 707 |
| Sum overføringer | | -2 023 568 | -2 565 707 |



Balanse

Vakumentrepreneren AS


| Eiendeler | Note | 2020 | 2019 |
|------------------------------------|----------|-------------------|-------------------|
| Anleggsmidler | | | |
| Immaterielle eiendeler | | | |
| Varige driftsmidler | | | |
| Maskiner og anlegg | 3, 5 | 767 936 | 763 098 |
| Driftsløsøre, inventar o.a. utstyr | 3, 5 | 641 249 | 640 143 |
| Sum varige driftsmidler | 3 | 1 409 185 | 1 403 240 |
| Sum anleggsmidler | | 1 409 185 | 1 403 240 |
| Omløpsmidler | | | |
| Fordringer | | | |
| Kundefordringer | 5 | 1 150 810 | 4 742 168 |
| Andre kortsiktige fordringer | | 17 033 620 | 14 593 103 |
| Sum fordringer | | 18 184 430 | 19 335 271 |
| Bankinnskudd, kontanter o.l. | 4 | 357 772 | 354 808 |
| Sum omløpsmidler | | 18 542 202 | 19 690 079 |
| Sum eiendeler | | 19 951 387 | 21 093 319 |




Balanse


Vakumentreprenøren AS

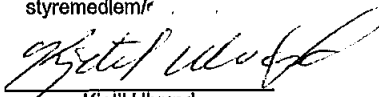
| Egenkapital og gjeld | Note | 2020 | 2019 |
|--|------|-------------------|--------------------|
| Innskutt egenkapital | | | |
| Aksjekapital | 2 | 6 200 000 | 6 200 000 |
| Annen innskutt egenkapital | | 62 808 | 0 |
| Sum innskutt egenkapital | | 6 262 808 | 6 200 000 |
| Opptjent egenkapital | | | |
| Udekket tap | | 0 | -11 752 624 |
| Sum opptjent egenkapital | | 0 | -11 752 624 |
| Sum egenkapital | 10 | 6 262 808 | -5 552 624 |
| Gjeld | | | |
| Utsatt skatt | 11 | 189 513 | 0 |
| Sum avsetning for forpliktelser | | 189 513 | 0 |
| Annen langsiktig gjeld | | | |
| Øvrig langsiktig gjeld | 7 | 6 373 000 | 18 387 900 |
| Sum annen langsiktig gjeld | | 6 373 000 | 18 387 900 |
| Kortsiktig gjeld | | | |
| Gjeld til kredittinstitusjoner | 5 | 1 305 705 | 3 839 304 |
| Leverandørgjeld | 7 | 2 243 888 | 2 729 452 |
| Skyldig offentlige avgifter | | 846 884 | 867 166 |
| Annen kortsiktig gjeld | 7 | 2 729 588 | 822 122 |
| Sum kortsiktig gjeld | | 7 126 066 | 8 258 043 |
| Sum gjeld | | 13 688 579 | 26 645 943 |
| Sum egenkapital og gjeld | | 19 951 387 | 21 093 319 |


Trygve Jacobsen
styreleder


Arne Incononato
styremedlem

Stavanger 19/2-21


Jogeir Ringstad
styremedlem/r


Kjell Ulvund
daglig leder



Noter 2020

Vakumentreprenøren AS

Note 1 Regnskapsprinsipper

Årsregnskapet er satt opp i samsvar med regnskapsloven og NRS 8 - God regnskapsskikk for små foretak.

Driftsinntekter

Inntektsføring ved salg av varer skjer på leveringstidspunktet. Tjenester inntektsføres etter hvert som de leveres.

Skatt

Skattekostnaden i resultatregnskapet omfatter både periodens betalbare skatt og endring i utsatt skatt. Utsatt skatt er beregnet med 22 % på grunnlag av de midlertidige forskjeller som eksisterer mellom regnskapsmessige og skattemessige verdier, samt ligningsmessig underskudd til fremføring ved utgangen av regnskapsåret. Skatteøkende og skattereduserende midlertidige forskjeller som reverserer eller kan reverseres i samme periode er utlignet og nettoført.

I samsvar med god regnskapsskikk for små foretak har selskapet fra og med 2016 valgt og ikke balanseføre utsatt skattefordel.

Klassifisering og vurdering av anleggsmidler

Anleggsmidler omfatter eiendeler bestemt til varig eie og bruk. Anleggsmidler er vurdert til anskaffelseskost. Varige driftsmidler balanseføres og avskrives over driftsmidlets økonomiske levetid. Varige driftsmidler nedskrives til gjenvinnbart beløp ved verdifall som forventes ikke å være forbigående. Gjenvinnbart beløp er det høyeste av netto salgsverdi og verdi i bruk. Verdi i bruk er nåverdi av fremtidige kontantstrømmer knyttet til eiendelen. Nedskrivningen reverseres når grunnlaget for nedskrivningen ikke lenger er til stede.

Klassifisering og vurdering av omløpsmidler

Omløpsmidler og kortsiktig gjeld omfatter normalt poster som forfaller til betaling innen ett år etter balansedagen, samt poster som knytter seg til varekretsløpet. Omløpsmidler vurderes til laveste verdi av anskaffelseskost og virkelig verdi.

Fordringer

Kundefordringer og andre fordringer oppføres til pålydende etter fradrag for avsetning til forventet tap. Avsetning til tap gjøres på grunnlag av en individuell vurdering av de enkelte fordringene. I tillegg gjøres det for øvrige kundefordringer en uspesifisert avsetning for å dekke antatt tap.

Pensjonsordninger finansiert via sikrede ordninger er ikke balanseført. Pensjonspremien anses i disse tilfeller som pensjonskostnad og klassifiseres sammen med lønnskostnader.



Noter 2020

Vakumentreprenøren AS

Note 2 Aksjonærer

Aksjekapitalen i Vakumentreprenøren AS pr. 31.12 består av:

| | Antall | Pålydende | Bokført |
|-----------------|--------------|-----------|------------------|
| Ordinære aksjer | 6 200 | 1 000,0 | 6 200 000 |
| Sum | 6 200 | | 6 200 000 |

Eierstruktur

Aksjonærer i % pr. 31.12:

| | Ordinære | Eierandel |
|-----------------------------|--------------|--------------|
| Otic AS | 5 642 | 91,0 |
| Vakumgraving AS | 558 | 9,0 |
| Totalt antall aksjer | 6 200 | 100,0 |

Note 3 Anleggsmidler

| | Maskiner og anlegg | Driftsløsøre, inventar ol. | Sum |
|------------------------------------|-----------------------|-------------------------------|-------------------|
| Anskaffelseskost pr. 01.01.20 | 5 233 572 | 7 679 985 | 12 913 557 |
| + Tilgang kjøpte driftsmidler | 347 500 | 390 821 | 738 321 |
| = Anskaffelseskost 31.12.20 | 5 581 072 | 8 070 806 | 13 651 878 |
| Akkumulerte avskrivninger 31.12.20 | 4 813 136 | 7 429 557 | 12 242 693 |
| = Bokført verdi 31.12.20 | 767 936 | 641 249 | 1 409 185 |
| Årets ordinære avskrivninger | 342 662 | 389 714 | 732 376 |

Note 4 Bundne midler

Innestående midler på skattetrekkkonto (bundne midler) er på kr. 340 996.



Noter 2020

Vakumentreprenøren AS

Note 5 Fordringer og gjeld, pantstillelser (garantier)

| | 2020 | 2019 |
|---|------------------|------------------|
| Fordringer med forfall senere enn ett år | | |
| Sum | 0 | 0 |
| Langsiktig gjeld med forfall senere enn 5 år | | |
| Sum | 0 | 0 |
| Gjeld sikret ved pant | 1 305 705 | 3 839 304 |
| Pantsatte eiendeler: | | |
| Kundefordringer | 1 150 810 | 4 742 168 |
| Varige driftsmidler | 1 409 185 | 1 403 240 |
| Sum | 2 559 995 | 6 145 408 |

Garantiforpliktelser utenfor balansen utgjør kr. 113.563

Note 6 Lønnskostnader og ytelser, godtgjørelser til daglig leder, styret og revisor

| Lønnskostnader | 2020 | 2019 |
|-----------------------|------------------|------------------|
| Lønninger | 7 708 128 | 7 536 425 |
| Arbeidsgiveravgift | 1 061 866 | 1 115 466 |
| Pensjonskostnader | 217 361 | 242 500 |
| Andre ytelser | 222 654 | 251 303 |
| Sum | 9 210 010 | 9 145 693 |

Selskapet har i 2020 sysselsatt 12 årsverk.

Pensjonsforpliktelser

Selskapet er pliktig til å ha tjenestepensjonsordning etter lov om obligatorisk tjenestepensjon.

Selskapets pensjonsordninger tilfredsstiller kravene i denne lov.

| Ytelser til ledende personer | Daglig leder | Styret |
|-------------------------------------|---------------------|---------------|
| Lønn | 250 000 | 0 |
| Annen godtgjørelse | 2 885 | 0 |
| Sum | 252 885 | 0 |

Det foreligger ingen avtaler med daglig leder eller styret om lønn eller opsjoner etter fratreden eller endringer av ansettelsesforhold.

Revisor

Kostnadsført revisjonshonorar for 2020 utgjør kr 35 695.

I tillegg kommer honorar for andre tjenester med kr 5 000.



Noter 2020

Vakumentreprenøren AS

Note 7 Mellomværende med selskap i samme konsern

| | 2020 | 2019 |
|--------------------------------------|-------------------|-------------------|
| Fordringer | | |
| Kundefordringer konsern | 0 | 3 098 |
| Andre kortsiktige fordringer konsern | 15 964 000 | 13 889 900 |
| Sum | 15 964 000 | 13 892 998 |
| Gjeld | | |
| Lån fra foretak i samme konsern | 6 373 000 | 18 387 900 |
| Annen kortsiktig gjeld konsern | 1 900 000 | 0 |
| Sum | 8 273 000 | 18 387 900 |

Selskapet inngår i konsernregnskapet til Westco Holding AS. Westco Holding AS har forretningskontor i Stavanger.

Note 8 Lån og sikkerhetsstillelse til nærstående parter

Selskapet har ikke stillet garantier eller ytet lån til nærstående parter.

Note 9 Leasingkostnader

Selskapet leaser en betydelig del av utstyrsparken. Leasingkostnadene behandles som operasjonell leasing og kostnadsføres fortløpende som annen driftskostnad.

Note 10 Egenkapital

| | Aksjekapital | Annen Innskutt egenkapital | Udekket tap | Sum egenkapital |
|-----------------------|------------------|----------------------------|--------------------|-------------------|
| Pr. 31.12.2019 | 6 200 000 | 0 | -11 752 624 | -5 552 624 |
| Pr 01.01.2020 | 6 200 000 | 0 | -11 752 624 | -5 552 624 |
| Årets resultat | | 0 | -2 023 568 | -2 023 568 |
| Mottatt konsernbidrag | | 1 962 808 | 13 776 192 | 15 739 000 |
| Avgitt konsernbidrag | | -1 900 000 | | -1 900 000 |
| Pr 31.12.2020 | 6 200 000 | 62 808 | 0 | 6 262 808 |



Noter 2020

Vakumentreprenøren AS

Note 11 Skatt

| Årets skattekostnad | 2020 | 2019 |
|--|----------------|-------------|
| Resultatført skatt på ordinært resultat: | | |
| Betalbar skatt | 0 | 0 |
| Endring i utsatt skatt | 189 513 | 0 |
| Skattekostnad ordinært resultat | 189 513 | 0 |
| Skattepliktig inntekt: | | |
| Ordinært resultat før skatt | -1 834 055 | -2 565 707 |
| Permanente forskjeller | 4 055 | 4 500 |
| Endring i midlertidige forskjeller | -1 640 363 | 232 535 |
| Mottatt konsernbidrag | 15 739 000 | 13 889 900 |
| Anvendelse av fremførbart underskudd | -12 268 637 | -11 561 228 |
| Skattepliktig inntekt | 0 | 0 |
| Betalbar skatt i balansen: | | |
| Betalbar skatt på årets resultat | -3 462 580 | -49 500 |
| Betalbar skatt på mottatt konsernbidrag | 3 462 580 | 49 500 |
| Sum betalbar skatt i balansen | 0 | 0 |

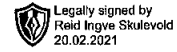
Skatteeffekten av midlertidige forskjeller og underskudd til fremføring som har gitt opphav til utsatt skatt og utsatte skattefordeler, spesifisert på typer av midlertidige forskjeller:

| | 2020 | 2019 | Endring |
|---|----------------|-------------------|-------------------|
| Varige driftsmidler | 982 496 | -567 867 | -1 550 363 |
| Fordringer | -120 000 | -210 000 | -90 000 |
| Sum | 862 496 | -777 867 | -1 640 363 |
| Akkumulert fremførbart underskudd | -1 072 | -12 269 709 | -12 268 637 |
| Inngår ikke i beregningen av utsatt skatt | 0 | 13 047 576 | 13 047 576 |
| Grunnlag for utsatt skatt / skattefordel | 861 424 | 0 | -861 424 |
| Utsatt skatt / skattefordel (22 %) | 189 513 | -2 870 467 | -3 059 980 |

Note 12 Fortsatt drift

Resultatet for 2020 viser et underskudd på kr. 2 023 568 etter skatt, mot et underskudd på kr. 2 565 707 i 2019. Selskapets egenkapital pr 31.12.2020 er positiv etter tilskudd med konsernbidrag.

Styret arbeider med tiltak for å styrke selskapets egenkapital og få driften til å gi positive resultater. Styret vurderer at forutsetningene for fortsatt drift er til stede og legger det til grunn for sin virksomhet.



UAVHENGIG REVISORS BERETNING
Til generalforsamlingen i VakumEntreprenøren AS

Uttalelse om revisjonen av årsregnskapet

Konklusjon

Vi har revidert selskapet VakumEntreprenøren AS' årsregnskap som viser et underskudd på kr 2 023 568. Årsregnskapet består av balanse per 31. desember 2020, resultatregnskap for regnskapsåret avsluttet per denne datoen og noter til årsregnskapet, herunder et sammendrag av viktige regnskapsprinsipper.

Etter vår mening er det medfølgende årsregnskapet avgitt i samsvar med lov og forskrifter og gir et rettviseende bilde av selskapets finansielle stilling per 31. desember 2020, og av dets resultater for regnskapsåret avsluttet per denne datoen i samsvar med regnskapslovens regler og god regnskapsskikk i Norge.

Grunnlag for konklusjonen

Vi har gjennomført revisjonen i samsvar med lov, forskrift og god revisjonsskikk i Norge, herunder de internasjonale revisjonsstandardene (ISA-ene). Våre oppgaver og plikter i henhold til disse standardene er beskrevet i *Revisors oppgaver og plikter ved revisjon av årsregnskapet*. Vi er uavhengige av selskapet slik det kreves i lov og forskrift, og har overholdt våre øvrige etiske forpliktelser i samsvar med disse kravene. Etter vår oppfatning er innhentet revisjonsbevis tilstrekkelig og hensiktsmessig som grunnlag for vår konklusjon.

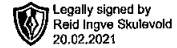
Presisering negative resultat

Uten at det har betydning for konklusjonen i forrige avsnitt vil vi presisere at selskapets har drevet med negative resultater de senere år. Selskapet er avhengige av vesentlige resultatforbedringer, og tilskudd fra andre selskaper i konsernet.

Styret og daglig leders ansvar for årsregnskapet

Styret og daglig leder (ledelsen) er ansvarlig for å utarbeide årsregnskapet i samsvar med lov og forskrifter, herunder for at det gir et rettviseende bilde i samsvar med regnskapslovens regler og god regnskapsskikk i Norge. Ledelsen er også ansvarlig for slik intern kontroll som den finner nødvendig for å kunne utarbeide et årsregnskap som ikke inneholder vesentlig feilinformasjon, verken som følge av misligheter eller utilsiktede feil.

Ved utarbeidelsen av årsregnskapet må ledelsen ta standpunkt til selskapets evne til fortsatt drift og opplyse om forhold av betydning for fortsatt drift. Forutsetningen om fortsatt drift skal legges til grunn for årsregnskapet så lenge det ikke er sannsynlig at virksomheten vil bli avvirket.



Revisors oppgaver og plikter ved revisjonen av årsregnskapet

Vårt mål er å oppnå betryggende sikkerhet for at årsregnskapet som helhet ikke inneholder vesentlig feilinformasjon, verken som følge av misligheter eller utilsiktede feil, og å avgi en revisjonsberetning som inneholder vår konklusjon. Betryggende sikkerhet er en høy grad av sikkerhet, men ingen garanti for at en revisjon utført i samsvar med lov, forskrift og god revisjonsskikk i Norge, herunder ISA-ene, alltid vil avdekke vesentlig feilinformasjon som eksisterer. Feilinformasjon kan oppstå som følge av misligheter eller utilsiktede feil. Feilinformasjon blir vurdert som vesentlig dersom den enkeltvis eller samlet med rimelighet kan forventes å påvirke økonomiske beslutninger som brukerne foretar basert på årsregnskapet.

For videre beskrivelse av revisors oppgaver og plikter vises det til <https://revisorforeningen.no/revisjonsberetninger>

Uttalelse om øvrige lovmessige krav

Konklusjon om registrering og dokumentasjon

Basert på vår revisjon av årsregnskapet som beskrevet ovenfor, og kontrollhandlinger vi har funnet nødvendig i henhold til internasjonal standard for attestasjonsoppdrag (ISAE) 3000 «Attestasjonsoppdrag som ikke er revisjon eller forenklet revisorkontroll av historisk finansiell informasjon», mener vi at ledelsen har oppfylt sin plikt til å sørge for ordentlig og oversiktlig registrering og dokumentasjon av selskapets regnskapsopplysninger i samsvar med lov og god bokføringskikk i Norge

Stavanger, 19. februar 2021

Revisjon Vest AS

e-sign

Reid Inge Skulevold
Statsautorisert revisor