



ÅRSREGNSKAPET FOR REGNSKAPSÅRET 2022 - GENERELL INFORMASJON

Enheten

Organisasjonsnummer: 981 361 083
Organisasjonsform: Aksjeselskap
Foretaksnavn: KEMO AS
Forretningsadresse: Måstad
1870 ØRJE

Regnskapsår

Årsregnskapets periode: 01.01.2022 - 31.12.2022

Konsern

Morselskap i konsern: Nei

Regnskapsregler

Regler for små foretak benyttet: Ja
Benyttet ved utarbeidelsen av årsregnskapet til selskapet: Regnskapslovens alminnelige regler

Årsregnskapet fastsatt av kompetent organ

Bekreftet av representant for selskapet: Knut Georg Møllhausen
Dato for fastsettelse av årsregnskapet: 30.03.2023

Grunnlag for avgivelse

År 2022: Årsregnskapet er elektronisk innlevert
År 2021: Tall er hentet fra elektronisk innlevert årsregnskap fra 2022

Det er ikke krav til at årsregnskapet m.v. som sendes til Regnskapsregisteret er undertegnet. Kontrollen på at dette er utført ligger hos revisor/enhetens øverste organ. Sikkerheten ivaretas ved at innsender har rolle/rettighet for innsending av årsregnskapet via Altinn, og ved at det bekreftes at årsregnskapet er fastsatt av kompetent organ.

Brønnøysundregistrene, 05.03.2024



Resultatregnskap

Beløp i: NOK	Note	2022	2021
RESULTATREGNSKAP			
Inntekter			
Annen driftsinntekt		29 235	23 648
Sum inntekter		29 235	23 648
Kostnader			
Avskrivning på varige driftsmidler	1	18 135	18 135
Annen driftskostnad	2	32 995	36 559
Sum kostnader		51 130	54 694
Driftsresultat		-21 895	-31 046
Finansinntekter og finanskostnader			
Annen renteinntekt		3 855	2 252
Annen finansinntekt		1 976	38 300
Sum finansinntekter		5 831	40 552
Netto finans		5 831	40 552
Ordinært resultat før skattekostnad		-16 065	9 506
Ordinært resultat etter skattekostnad		-16 065	9 506
Årsresultat		-16 065	9 506
Årsresultat etter minoritetsinteresser		-16 065	9 506
Overføringer og disponeringer			
Overføringer annen egenkapital	4	-16 065	9 506
Sum overføringer og disponeringer		-16 065	9 506



Balanse

Beløp i: NOK	Note	2022	2021
BALANSE - EIENDELER			
Anleggsmidler			
Immaterielle eiendeler			
Varige driftsmidler			
Tomter, bygninger og annen fast eiendom	1	2 422 005	2 440 140
Sum varige driftsmidler		2 422 005	2 440 140
Finansielle anleggsmidler			
Investeringer i aksjer og andeler		33 832	33 832
Sum finansielle anleggsmidler		33 832	33 832
Sum anleggsmidler		2 455 837	2 473 972
Omløpsmidler			
Varer			
Fordringer			
Kundefordringer		3 656	4 105
Andre kortsiktige fordringer		2 157	7 684
Sum fordringer		5 813	11 789
Bankinnskudd, kontanter og lignende			
Bankinnskudd, kontanter o.l.		483 761	474 651
Sum bankinnskudd, kontanter og lignende		483 761	474 651
Sum omløpsmidler		489 574	486 440
SUM EIENDELER		2 945 411	2 960 412
BALANSE - EGENKAPITAL OG GJELD			
Egenkapital			
Innskutt egenkapital			
Selskapskapital	4,5	1 220 000	1 220 000



Balanse

Beløp i: NOK	Note	2022	2021
Sum innskutt egenkapital		1 220 000	1 220 000
Opptjent egenkapital			
Annen egenkapital	4	194 875	210 939
Sum opptjent egenkapital		194 875	210 939
Sum egenkapital		1 414 875	1 430 939
Gjeld			
Langsiktig gjeld			
Annen langsiktig gjeld			
Langsiktig konserngjeld		1 250 000	1 250 000
Sum annen langsiktig gjeld		1 250 000	1 250 000
Sum langsiktig gjeld		1 250 000	1 250 000
Kortsiktig gjeld			
Leverandørgjeld		1 063	
Annen kortsiktig gjeld		279 473	279 473
Sum kortsiktig gjeld		280 536	279 473
Sum gjeld		1 530 536	1 529 473
SUM EGENKAPITAL OG GJELD		2 945 411	2 960 412



Brønnøysundregistrene

ÅRSREGNSKAP FOR REGNSKAPSÅRET 2022 - GENERELL INFORMASJON

Journalnummer: 2023 345467

Enheten

Organisasjonsnummer: 981 361 083
Organisasjonsform: Aksjeselskap
Foretaksnavn: KEMO AS
Forretningsadresse: Måstad
1870 ØRJE

Regnskapsår

Årsregnskapets periode: 01.01.2022 - 31.12.2022

Konsern

Morselskap i konsern: Nei

Regnskapsregler

Regler for små foretak benyttet: Ja
Benyttet ved utarbeidelsen av
årsregnskapet til selskapet: Regnskapslovens alminnelige regler

Årsregnskapet fastsatt av kompetent organ

Bekreftet av representant for selskapet: Knut Georg Møllhausen
Dato for fastsettelse av årsregnskapet: 30.03.2023

Revisjon

Selskapet har besluttet at årsregnskapet
ikke skal revideres: Ja
Årsregnskapet er utarbeidet av ekstern
autorisert regnskapsfører: Ja
Ekstern autorisert regnskapsfører har i
løpet av regnskapsåret bistått ved den
løpende regnskapsføringen eller utført
andre tjenester for selskapet enn å
utarbeide årsregnskapet: Ja

Grunnlag for avgivelse

År 2022: Årsregnskap er elektronisk innlevert.
År 2021: Tall er hentet fra elektronisk innlevert årsregnskap fra 2022.

Det er ikke krav til at årsregnskapet m.v. som sendes til Regnskapsregisteret er undertegnet. Kontrollen på at dette er utført ligger hos revisor/enhetens øverste organ. Sikkerheten ivaretas ved at innsender har rolle/rettighet for innsending av årsregnskapet via Altinn, og ved at det bekreftes at årsregnskapet er fastsatt av kompetent organ.

Brønnøysundregistrene, 03.04.2023

Brønnøysundregistrene
Postadresse: Postboks 900, 8910 Brønnøysund
Telefon: 75 00 75 00
E-post: firmapost@brreg.no Internett: www.brreg.no
Organisasjonsnummer: 974 760 673



Organisasjonsnr: 981 361 083
KEMO AS

RESULTATREGNSKAP

Beløp i: NOK	Note	2022	2021
RESULTATREGNSKAP			
Inntekter			
Annen driftsinntekt		29 235	23 648
Sum inntekter		29 235	23 648
Kostnader			
Avskrivning på varige driftsmidler	1	18 135	18 135
Annen driftskostnad	2	32 995	36 559
Sum kostnader		51 130	54 694
Driftsresultat		-21 895	-31 046
Finansinntekter og finanskostnader			
Annen renteinntekt		3 855	2 252
Annen finansinntekt		1 976	38 300
Sum finansinntekter		5 831	40 552
Netto finans		5 831	40 552
Ordinært resultat før skattekostnad		-16 065	9 506
Ordinært resultat etter skattekostnad		-16 065	9 506
Årsresultat		-16 065	9 506
Årsresultat etter minoritetsinteresser		-16 065	9 506
Overføringer og disponeringer			
Overføringer annen egenkapital	4	-16 065	9 506
Sum overføringer og disponeringer		-16 065	9 506



Organisasjonsnr: 981 361 083
KEMO AS

BALANSE

Beløp i: NOK	Note	2022	2021
--------------	------	------	------

BALANSE - EIENDELER

Anleggsmidler Immaterielle eiendeler

Varige driftsmidler

Tomter, bygninger og annen fast eiendom	1	2 422 005	2 440 140
Sum varige driftsmidler		2 422 005	2 440 140

Finansielle anleggsmidler

Investeringer i aksjer og andeler		33 832	33 832
Sum finansielle anleggsmidler		33 832	33 832

Sum anleggsmidler		2 455 837	2 473 972
--------------------------	--	------------------	------------------

Omløpsmidler

Varer

Fordringer

Kundefordringer		3 656	4 105
Andre kortsiktige fordringer		2 157	7 684
Sum fordringer		5 813	11 789

Bankinnskudd, kontanter og lignende

Bankinnskudd, kontanter o. l.		483 761	474 651
Sum bankinnskudd, kontanter og lignende		483 761	474 651

Sum omløpsmidler		489 574	486 440
-------------------------	--	----------------	----------------

SUM EIENDELER		2 945 411	2 960 412
----------------------	--	------------------	------------------

BALANSE - EGENKAPITAL OG GJELD

Egenkapital

Innskutt egenkapital

Selskapskapital	4,5	1 220 000	1 220 000
Sum innskutt egenkapital		1 220 000	1 220 000

Opptjent egenkapital

Annen egenkapital	4	194 875	210 939
Sum opptjent egenkapital		194 875	210 939



Sum egenkapital	1 414 875	1 430 939
Gjeld		
Langsiktig gjeld		
Annen langsiktig gjeld		
Langsiktig konserngjeld	1 250 000	1 250 000
Sum annen langsiktig gjeld	1 250 000	1 250 000
Sum langsiktig gjeld	1 250 000	1 250 000
Kortsiktig gjeld		
Leverandørgjeld	1 063	
Annen kortsiktig gjeld	279 473	279 473
Sum kortsiktig gjeld	280 536	279 473
Sum gjeld	1 530 536	1 529 473
SUM EGENKAPITAL OG GJELD	2 945 411	2 960 412



Organisasjonsnr: 981 361 083
KEMO AS

NOTEOPPLYSNINGER - SELSKAP - alle poster oppgitt i hele tall

Note

Antall årsverk i regnskapsåret
0.00

Sum Beløp

Balanseført verdi 31.12. Varige driftsmidler Immaterielle eiend.

Konsernregnskap

Morselskapet sitt navn

Forretningskontor for morselskapet

Begrunnelse for at datterselskap er utelatt fra konsolideringen

Konsern, tilknyttet selskap m.v. - fordringer og gjeld

Fordringer

Samlet beløp - tilknyttet selskap Årets Fjorårets

Samlet beløp - foretak i samme konsern Årets Fjorårets

Samlet beløp - foretak i samme konsern Årets Fjorårets

Samlet beløp - felles kontrollert virksomhet Årets Fjorårets

Pantstillelse Beløp

Beholdning av egne aksjer Antall Pålydende Andel av aksjek.



Note

Lån og sikkerhetsstillelse til medlemmer

Er det gitt lån eller sikkerhetsstillelse til ledende personer: Nei

Opplysninger om:

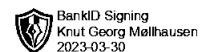
Medlemmer av:

Mer om lån og sikkerhetsstillelse

Note

Noteopplysninger ut over minimumskravene for små foretak

Fullstendige noteopplysninger fremkommer av vedlagte PDF-dokument



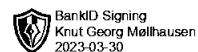
**Årsregnskap 2022
for
Kemo AS**

Organisasjonsnr. 981361083

Utarbeidet av:
Regnskap og Consulent Compagniet AS
Godkjent regnskapsselskap
Vangsveien 10
1814 ASKIM
Organisasjonsnr. 998097673



Kemo AS

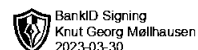


Resultatregnskap

	Note	2022	2021
DRIFTSINNEKTER OG DRIFTSKOSTNADER			
Driftsinntekter			
Annen driftsinntekt		29 235	23 648
Sum driftsinntekter		29 235	23 648
Driftskostnader			
Avskrivning på varige driftsmidler	1	18 135	18 135
Annen driftskostnad	2	32 995	36 559
Sum driftskostnader		51 130	54 694
DRIFTSRESULTAT		(21 895)	(31 046)
FINANSINNEKTER OG FINANSKOSTNADER			
Finansinntekter			
Annen renteinntekt		3 855	2 252
Annen finansinntekt		1 976	38 300
Sum finansinntekter		5 831	40 552
NETTO FINANSPOSTER		5 831	40 552
RESULTAT FØR SKATTEKOSTNAD		(16 065)	9 506
Skattekostnad	3	0	0
ÅRSRESULTAT		(16 065)	9 506
OVERF. OG DISPONERINGER			
Overføringer annen egenkapital	4	(16 065)	9 506
SUM OVERF. OG DISP.		(16 065)	9 506



Kemo AS

**Balanse pr. 31.12.2022**

	Note	31.12.2022	31.12.2021
EIENDELER			
ANLEGGSMIDLER			
Varige driftsmidler			
Tomter, bygninger og annen fast eiendom	1	2 422 005	2 440 140
Sum varige driftsmidler		2 422 005	2 440 140
Finansielle anleggsmidler			
Investeringer i aksjer og andeler		33 832	33 832
Sum finansielle anleggsmidler		33 832	33 832
SUM ANLEGGSMIDLER		2 455 837	2 473 972
OMLØPSMIDLER			
Fordringer			
Kundefordringer		3 656	4 105
Andre kortsiktige fordringer		2 157	7 684
Sum fordringer		5 813	11 789
Bankinnskudd, kontanter o.l.		483 761	474 651
SUM OMLØPSMIDLER		489 574	486 440
SUM EIENDELER		2 945 411	2 960 412
EGENKAPITAL OG GJELD			
EGENKAPITAL			
Innskutt egenkapital			
Selskapskapital	4,5	1 220 000	1 220 000
Sum innskutt egenkapital		1 220 000	1 220 000
Opptjent egenkapital			
Annen egenkapital	4	194 875	210 939
Sum opptjent egenkapital		194 875	210 939
SUM EGENKAPITAL		1 414 875	1 430 939
GJELD			
LANGSIKTIG GJELD			
Annen langsiktig gjeld			
Langsiktig gjeld til konsernselskap		1 250 000	1 250 000
Sum annen langsiktig gjeld		1 250 000	1 250 000
SUM LANGSIKTIG GJELD		1 250 000	1 250 000
KORTSIKTIG GJELD			
Leverandørgjeld		1 063	0
Annen kortsiktig gjeld		279 473	279 473
SUM KORTSIKTIG GJELD		280 536	279 473
SUM GJELD		1 530 536	1 529 473
SUM EGENKAPITAL OG GJELD		2 945 411	2 960 412

Ørje, 30.03.2023

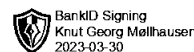
Knut Georg Møllhausen
Styreleder / daglig leder

Årsregnskap for Kemo AS

Organisasjonsnr. 981361083



Kemo AS



Noter 2022

Regnskapsprinsipper:

Årsregnskapet er satt opp i samsvar med regnskapsloven og god regnskapsskikk for små foretak.

Omløpsmidler og kortsiktig gjeld

Omløpsmidler og kortsiktig gjeld omfatter normalt poster som forfaller til betaling innen ett år etter siste dag i regnskapsåret, samt poster som knytter seg til varekretsløpet. Omløpsmidler vurderes til laveste verdi av anskaffelseskost og antatt virkelig verdi (Laveste verdis prinsipp).

Anleggsmidler og langsiktig gjeld

Anleggsmidler omfatter eiendeler bestemt til varig eie og bruk for virksomheten. Anleggsmidler er vurdert til anskaffelseskost. Varige driftsmidler føres opp i balansen og avskrives lineært over driftsmidlets forventede økonomiske levetid. Levetid fremkommer av de avskrivningssatsene som er angitt i noteopplysningene. Varige driftsmidler nedskrives til virkelig verdi ved verdifall som forventes ikke å være av forbigående art. Nedskrivninger blir reversert når grunnlaget for nedskrivningen ikke lenger finnes å være til stede. Langsiktig gjeld er gjeld som ikke faller inn under definisjonen av kortsiktig gjeld.

Inntektsføring

Inntektsføring ved salg av varer skjer på leveringstidspunktet. Tjenester inntektsføres i takt med utførelsen. Andelen av salgsinntekter som knytter seg til fremtidige serviceytelser, balanseføres som uopptjent inntekt ved salget og inntektsføres deretter i takt med levering av ytelsene.

Valuta

Pengeposter i utenlandsk valuta vurderes etter børskursen på valutaen etter kursnoteringen på den siste dagen i regnskapsåret.

Fordringer

Kundefordringer føres opp i balansen til pålydende etter fradrag for avsetning til påregnelig tap. Avsetning til påregnelig tap gjøres på grunnlag av en individuell vurdering av de enkelte fordringene. I tillegg gjøres det for øvrige kundefordringer en uspesifisert avsetning for å dekke antatt tap.

Andre fordringer er også gjenstand for en tilsvarende vurdering.

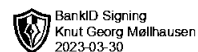
Skatt

Skattekostnaden i resultatregnskapet omfatter periodens betalbare skatt som blir utlignet og forfaller til betaling i neste regnskapsår i tillegg til endring i utsatt skatt. Utsatt skatt er beregnet med skattesatsen ved utgangen av regnskapsåret (22 %) på grunnlag av skattereduserende og skatteøkende midlertidige forskjeller som eksisterer mellom regnskapsmessige og skattemessige verdier. I beregningen er det også medtatt skattemessig framførbart underskudd ved regnskapsårets utgang. Skatteøkende og skattereduserende midlertidige forskjeller som reverserer eller kan reversere i samme periode er utlignet og nettoført.

Netto utsatt skattefordel balanseføres ikke, i samsvar med unntaksreglene for små foretak.



Kemo AS



Noter 2022

Note 1 - Tomter, bygninger og annen fast eiendom

	Tomter, bygninger og annen fast eiendom
Anskaffelseskost pr. 1/1	2 713 550
Anskaffelseskost pr. 31/12	2 713 550
Akk. av/nedskr. pr 1/1	273 410
+ Ordinære avskrivninger	18 135
Akk. av/nedskr. pr. 31/12	291 545
Balanseført verdi pr 31/12	2 422 005
Prosentats for ord. avskr.	4-4

Note 2 - Lønnskostnad

Selskapet har ikke hatt ansatte i løpet av regnskapsåret.

Selskapet har valgt bort revisjon.

Note 3 - Skattekostnad

Spesifikasjon av årets skattegrunnlag:

Resultat før skattekostnader	-16 065
+ Permanente og andre forskjeller	-1 917
+ Endring i midlertidige forskjeller	8 393
= Inntekt	-9 588

Spesifikasjon av årets skattekostnad:

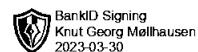
Beregnet skatt av årets resultat	0
= Sum betalbar skatt	0
+/- Endring i utsatt skatt / utsatt skattefordel	0
= Ordinær skattekostnad	0
Skattesats i inntektsåret	22

Betalbar skatt i balansen består av

Sum betalbar skatt	0
= Betalbar skatt i balansen	0



Kemo AS



Noter 2022

Utsatt skatt/utsatt skattefordel

	2022	2021
+ Driftsmidler inkl. goodwill	-10 775	-2 382
- Skattem. fremf. underskudd som utlignes	140 765	131 177
= Grunnlag utsatt skatt	-151 540	-133 559
Utsatt skatt	0	0
Negativt grunnlag utsatt skatt	151 540	133 559
= Grunnlag utsatt skattefordel	151 540	133 559
Utsatt skattefordel	33 338	29 383
Grunnlag ikke bokført utsatt skattefordel	151 540	133 559
Ikke bokført utsatt skattefordel	33 338	29 383
Bokført utsatt skattefordel	0	0

Note 4 - Annen egenkapital

	Aksjekapital / selskapskapital	Annen egenkapital	Sum egenkapital
Pr 1.1.	1 220 000	210 939	1 430 939
Anvendt til årsresultat		-16 065	-16 065
Pr 31.12.	1 220 000	194 875	1 414 875

Note 5 - Aksjekapital

Selskapet har 12200 aksjer hver pålydende kr 100, samlet aksjekapital utgjør kr 1 220 000. Selskapet har kun en aksjeklasse.

Selskapets eneste aksjeeier er:

Aksjonærens navn	Antall aksjer
LKM 1 AS	12 200