



ÅRSREGNSKAPET FOR REGNSKAPSÅRET 2022 - GENERELL INFORMASJON

Enheten

Organisasjonsnummer: 821 225 892
Organisasjonsform: Aksjeselskap
Foretaksnavn: SONIC INVEST AS
Forretningsadresse: Sørumterrassen 56A
2007 KJELLER

Regnskapsår

Årsregnskapets periode: 01.01.2022 - 31.12.2022

Konsern

Morselskap i konsern: Nei

Regnskapsregler

Regler for små foretak benyttet: Ja
Benyttet ved utarbeidelsen av årsregnskapet til selskapet: Regnskapslovens alminnelige regler

Årsregnskapet fastsatt av kompetent organ

Bekreftet av representant for selskapet: Jørgen van Santen
Dato for fastsettelse av årsregnskapet: 31.03.2023

Grunnlag for avgivelse

År 2022: Årsregnskapet er elektronisk innlevert
År 2021: Tall er hentet fra elektronisk innlevert årsregnskap fra 2022

Det er ikke krav til at årsregnskapet m.v. som sendes til Regnskapsregisteret er undertegnet. Kontrollen på at dette er utført ligger hos revisor/enhetens øverste organ. Sikkerheten ivaretas ved at innsender har rolle/rettighet for innsending av årsregnskapet via Altinn, og ved at det bekreftes at årsregnskapet er fastsatt av kompetent organ.

Brønnøysundregistrene, 29.05.2024



Resultatregnskap

Beløp i: NOK	Note	2022	2021
RESULTATREGNSKAP			
Inntekter			
Sum inntekter		0	0
Kostnader			
Annen driftskostnad	1	15 234	10 027
Sum kostnader		15 234	10 027
Driftsresultat		-15 234	-10 027
Finansinntekter og finanskostnader			
Inntekt på inv. i tilknyttet selskap	2	149 850	
Annen renteinntekt		28	
Annen finansinntekt			202 555
Sum finansinntekter		149 878	202 555
Verdired. av markedsb. finansielle oml.midler	3	61 406	85 859
Annen finanskostnad		1 636	
Sum finanskostnader		63 042	85 859
Netto finans		86 836	116 696
Ordinært resultat før skattekostnad		71 601	106 669
Skattekostnad på ordinært resultat			8 502
Ordinært resultat etter skattekostnad		71 601	98 167
Årsresultat		71 601	98 167
Årsresultat etter minoritetsinteresser		71 601	98 167
Overføringer og disponeringer			
Udekket tap			24 576
Overføringer annen egenkapital		71 601	73 592
Sum overføringer og disponeringer		71 601	98 167



Balanse

Beløp i: NOK	Note	2022	2021
BALANSE - EIENDELER			
Anleggsmidler			
Immaterielle eiendeler			
Finansielle anleggsmidler			
Investeringer i tilknyttet selskap	2	13 950	13 950
Investeringer i aksjer og andeler		35 000	35 000
Sum finansielle anleggsmidler		48 950	48 950
Sum anleggsmidler		48 950	48 950
Omløpsmidler			
Varer			
Fordringer			
Andre kortsiktige fordringer			21 826
Konsernfordringer	2	149 850	
Sum fordringer		149 850	21 826
Investeringer			
Markedsbaserte aksjer	3	43 959	121 713
Sum investeringer		43 959	121 713
Bankinnskudd, kontanter og lignende			
Bankinnskudd, kontanter o.l.		9 795	30 499
Sum bankinnskudd, kontanter og lignende		9 795	30 499
Sum omløpsmidler		203 604	174 038
SUM EIENDELER		252 554	222 988

BALANSE - EGENKAPITAL OG GJELD

Egenkapital

Innskutt egenkapital



Balanse

Beløp i: NOK	Note	2022	2021
Aksjekapital		30 000	30 000
Annen innskutt egenkapital		-5 570	-5 570
Sum innskutt egenkapital		24 430	24 430
Opptjent egenkapital			
Annen egenkapital		145 193	73 592
Sum opptjent egenkapital		145 193	73 592
Sum egenkapital		169 623	98 022
Sum langsiktig gjeld		0	0
Kortsiktig gjeld			
Leverandørgjeld			535
Annen kortsiktig gjeld		82 931	124 431
Sum kortsiktig gjeld		82 931	124 966
Sum gjeld		82 931	124 966
SUM EGENKAPITAL OG GJELD		252 554	222 988



Brønnøysundregistrene

ÅRSREGNSKAP FOR REGNSKAPSÅRET 2022 - GENERELL INFORMASJON

Journalnummer: 2023 383422

Enheten

Organisasjonsnummer: 821 225 892
Organisasjonsform: Aksjeselskap
Foretaksnavn: SONIC INVEST AS
Forretningsadresse: Sørumterrassen 56A
2007 KJELLER

Regnskapsår

Årsregnskapets periode: 01.01.2022 - 31.12.2022

Konsern

Morselskap i konsern: Nei

Regnskapsregler

Regler for små foretak benyttet: Ja
Benyttet ved utarbeidelsen av
årsregnskapet til selskapet: Regnskapslovens alminnelige regler

Årsregnskapet fastsatt av kompetent organ

Bekreftet av representant for selskapet: Jørgen van Santen
Dato for fastsettelse av årsregnskapet: 31.03.2023

Revisjon

Selskapet har besluttet at årsregnskapet
ikke skal revideres: Ja
Årsregnskapet er utarbeidet av ekstern
autorisert regnskapsfører: Ja
Ekstern autorisert regnskapsfører har i
løpet av regnskapsåret bistått ved den
løpende regnskapsføringen eller utført
andre tjenester for selskapet enn å
utarbeide årsregnskapet: Ja

Grunnlag for avgivelse

År 2022: Årsregnskap er elektronisk innlevert.
År 2021: Tall er hentet fra elektronisk innlevert årsregnskap fra 2022.

Det er ikke krav til at årsregnskapet m.v. som sendes til Regnskapsregisteret er undertegnet. Kontrollen på at dette er utført ligger hos revisor/enhetens øverste organ. Sikkerheten ivaretas ved at innsender har rolle/rettighet for innsending av årsregnskapet via Altinn, og ved at det bekreftes at årsregnskapet er fastsatt av kompetent organ.

Brønnøysundregistrene, 03.05.2023

Brønnøysundregistrene
Postadresse: Postboks 900, 8910 Brønnøysund
Telefon: 75 00 75 00
E-post: firmapost@brreg.no Internett: www.brreg.no
Organisasjonsnummer: 974 760 673



Organisasjonsnr: 821 225 892
SONIC INVEST AS

RESULTATREGNSKAP

Beløp i: NOK	Note	2022	2021
RESULTATREGNSKAP			
Inntekter			
Sum inntekter		0	0
Kostnader			
Annen driftskostnad	1	15 234	10 027
Sum kostnader		15 234	10 027
Driftsresultat		-15 234	-10 027
Finansinntekter og finanskostnader			
Inntekt på inv. i tilknyttet selskap	2	149 850	
Annen renteinntekt		28	
Annen finansinntekt			202 555
Sum finansinntekter		149 878	202 555
Verdired. av markedsb. finansielle oml.midler	3	61 406	85 859
Annen finanskostnad		1 636	
Sum finanskostnader		63 042	85 859
Netto finans		86 836	116 696
Ordinært resultat før skattekostnad		71 601	106 669
Skattekostnad på ordinært resultat			8 502
Ordinært resultat etter skattekostnad		71 601	98 167
Årsresultat		71 601	98 167
Årsresultat etter minoritetsinteresser		71 601	98 167
Overføringer og disponeringer			
Udekket tap			24 576
Overføringer annen egenkapital		71 601	73 592
Sum overføringer og disponeringer		71 601	98 167



Organisasjonsnr: 821 225 892
SONIC INVEST AS

BALANSE

Beløp i: NOK **Note** **2022** **2021**

BALANSE - EIENDELER

Anleggsmidler

Immaterielle eiendeler

Finansielle anleggsmidler

Investeringer i tilknyttet selskap	2	13 950	13 950
Investeringer i aksjer og andeler		35 000	35 000
Sum finansielle anleggsmidler		48 950	48 950
Sum anleggsmidler		48 950	48 950

Omløpsmidler

Varer

Fordringer

Andre kortsiktige fordringer			21 826
Konsernfordringer	2	149 850	
Sum fordringer		149 850	21 826

Investeringer

Markedsbaserte aksjer	3	43 959	121 713
Sum investeringer		43 959	121 713

Bankinnskudd, kontanter og lignende

Bankinnskudd, kontanter o. l.		9 795	30 499
Sum bankinnskudd, kontanter og lignende		9 795	30 499

Sum omløpsmidler **203 604** **174 038**

SUM EIENDELER **252 554** **222 988**

BALANSE - EGENKAPITAL OG GJELD

Egenkapital

Innskutt egenkapital

Aksjekapital		30 000	30 000
Annen innskutt egenkapital		-5 570	-5 570
Sum innskutt egenkapital		24 430	24 430

Opptjent egenkapital



Annen egenkapital	145 193	73 592
Sum opptjent egenkapital	145 193	73 592
Sum egenkapital	169 623	98 022
Sum langsiktig gjeld	0	0
Kortsiktig gjeld		
Leverandørgjeld		535
Annen kortsiktig gjeld	82 931	124 431
Sum kortsiktig gjeld	82 931	124 966
Sum gjeld	82 931	124 966
SUM EGENKAPITAL OG GJELD	252 554	222 988



Organisasjonsnr: 821 225 892
SONIC INVEST AS

NOTEOPPLYSNINGER - SELSKAP - alle poster oppgitt i hele tall

Note

Antall årsverk i regnskapsåret
0.00

Sum Beløp

Balanseført verdi 31.12. Varige driftsmidler Immaterielle eiend.

Konsernregnskap

Morselskapet sitt navn

Forretningskontor for morselskapet

Begrunnelse for at datterselskap er utelatt fra konsolideringen

Konsern, tilknyttet selskap m.v. - fordringer og gjeld

Fordringer

Samlet beløp - tilknyttet selskap Årets Fjorårets

Samlet beløp - foretak i samme konsern Årets Fjorårets

Samlet beløp - foretak i samme konsern Årets Fjorårets

Samlet beløp - felles kontrollert virksomhet Årets Fjorårets

Pantstillelse Beløp

Beholdning av egne aksjer Antall Pålydende Andel av aksjek.



Note

Lån og sikkerhetsstillelse til medlemmer

Er det gitt lån eller sikkerhetsstillelse til ledende personer: Nei

Opplysninger om:

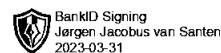
Medlemmer av:

Mer om lån og sikkerhetsstillelse

Note

Noteopplysninger ut over minimumskravene for små foretak

Fullstendige noteopplysninger fremkommer av vedlagte PDF-dokument



**Årsregnskap 2022
for
Sonic Invest AS**

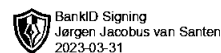
Organisasjonsnr. 821225892

Utarbeidet av:

Saga Regnskap Asker og Bærum As
Godkjent regnskapsselskap
Solbråveien 41
1383 ASKER
Organisasjonsnr. 882571432



Sonic Invest AS

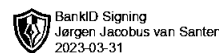


Resultatregnskap

	Note	2022	2021
DRIFTSINNEKTER OG DRIFTSKOSTNADER			
Driftsinntekter			
Sum driftsinntekter		0	0
Driftskostnader			
Annen driftskostnad	1	15 235	10 027
Sum driftskostnader		15 235	10 027
DRIFTSRESULTAT		(15 235)	(10 027)
FINANSINNEKTER OG FINANSKOSTNADER			
Finansinntekter			
Inntekt på inv. i tilknyttet selskap	2	149 850	0
Annen renteinntekt		28	0
Annen finansinntekt		0	202 555
Sum finansinntekter		149 878	202 555
Finanskostnader			
Verdired. av markedsb. finansielle oml.midler	3	61 406	85 859
Annen finanskostnad		1 636	0
Sum finanskostnader		63 042	85 859
NETTO FINANSPOSTER		86 836	116 696
ORDINÆRT RES. FØR SKATTEKOSTNAD		71 601	106 669
Skattekostnad på ordinært resultat		0	8 502
ORDINÆRT RESULTAT		71 601	98 167
ÅRSRESULTAT		71 601	98 167
OVERF. OG DISPONERINGER			
Overføringer annen egenkapital		71 601	73 592
Fremføring av udekket tap		0	24 576
SUM OVERF. OG DISP.		71 601	98 167



Sonic Invest AS



Balanse pr. 31.12.2022

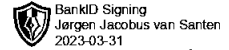
	Note	31.12.2022	31.12.2021
EIENDELER			
ANLEGGSMIDLER			
Finansielle anleggsmidler			
Investeringer i tilknyttet selskap	2	13 950	13 950
Investeringer i aksjer og andeler		35 000	35 000
Sum finansielle anleggsmidler		48 950	48 950
SUM ANLEGGSMIDLER		48 950	48 950
OMLØPSMIDLER			
Fordringer			
Fordringer tilknyttet selskap	2	149 850	0
Andre kortsiktige fordringer		0	21 826
Sum fordringer		149 850	21 826
Investeringer			
Markedsbaserte aksjer	3	43 959	121 713
Sum investeringer		43 959	121 713
Bankinnskudd, kontanter o.l.		9 795	30 499
SUM OMLØPSMIDLER		203 604	174 038
SUM EIENDELER		252 554	222 988
EGENKAPITAL OG GJELD			
EGENKAPITAL			
Innskutt egenkapital			
Aksjekapital		30 000	30 000
Annen innskutt egenkapital		(5 570)	(5 570)
Sum innskutt egenkapital		24 430	24 430
Opptjent egenkapital			
Annen egenkapital		145 193	73 592
Sum opptjent egenkapital		145 193	73 592
SUM EGENKAPITAL		169 623	98 022
GJELD			
KORTSIKTIG GJELD			
Leverandørgjeld		0	535
Annen kortsiktig gjeld		82 931	124 431
SUM KORTSIKTIG GJELD		82 931	124 966
SUM GJELD		82 931	124 966
SUM EGENKAPITAL OG GJELD		252 554	222 988

Lillestrøm, / - 2023

Jørgen Jacobus Van Santen
Styreleder



Sonic Invest AS



Noter 2022

Regnskapsprinsipper:

Årsregnskapet er satt opp i samsvar med regnskapsloven og god regnskapsskikk for små foretak.

Omløpsmidler og kortsiktig gjeld

Omløpsmidler og kortsiktig gjeld omfatter normalt poster som forfaller til betaling innen ett år etter siste dag i regnskapsåret, samt poster som knytter seg til varekretsløpet. Omløpsmidler vurderes til laveste verdi av anskaffelseskost og antatt virkelig verdi (Laveste verdis prinsipp).

Anleggsmidler og langsiktig gjeld

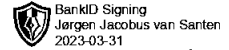
Anleggsmidler omfatter eiendeler bestemt til varig eie og bruk for virksomheten. Anleggsmidler er vurdert til anskaffelseskost. Varige driftsmidler føres opp i balansen og avskrives lineært over driftsmidlets forventede økonomiske levetid. Levetid fremkommer av de avskrivningssatsene som er angitt i noteopplysningene. Varige driftsmidler nedskrives til virkelig verdi ved verdifall som forventes ikke å være av forbigående art. Nedskrivninger blir reversert når grunnlaget for nedskrivningen ikke lenger finnes å være til stede. Langsiktig gjeld er gjeld som ikke faller inn under definisjonen av kortsiktig gjeld.

Skatt

Skattekostnaden i resultatregnskapet omfatter periodens betalbare skatt som blir utlignet og forfaller til betaling i neste regnskapsår i tillegg til endring i utsatt skatt. Utsatt skatt er beregnet med skattesatsen ved utgangen av regnskapsåret (22 %) på grunnlag av skattereduserende og skatteøkende midlertidige forskjeller som eksisterer mellom regnskapsmessige og skattemessige verdier. I beregningen er det også medtatt skattemessig framførbart underskudd ved regnskapsårets utgang. Skatteøkende og skattereduserende midlertidige forskjeller som reverserer eller kan reversere i samme periode er utlignet og nettoført.



Sonic Invest AS



Noter 2022

Note 1 - Antall ansatte

Selskapet har ikke hatt ansatte i regnskapsåret.

Note 2 - Investeringer i tilknyttet selskap

Selskapet har investert i følgende selskap:

Selskap	Eierandel	Bokf.kostpris	Egenkapital 2022	Resultat 2022
Folka AS	45%	13 950	1 161 602	297 617

Inntekt fra investeringen består av utbytte som er avsatt i Folka AS sitt regnskap i 2022. Den er også oppført som fordring i balansen.

Note 3 - Markedsbaserte aksjer

	Anskaffelseskost	Markedsverdi	Balanseført verdi
Markedsbaserte aksjer/fond	191 224	43 959	43 959

Alle investeringer er balanseført til laveste av kostpris og virkelig verdi. Markedsbaserte aksjer/fond vurderes samlet (porteføljeprinsippet).



Sonic Invest AS

Noter 2022

Regnskapsprinsipper:

Årsregnskapet er satt opp i samsvar med regnskapsloven og god regnskapsskikk for små foretak.

Omløpsmidler og kortsiktig gjeld

Omløpsmidler og kortsiktig gjeld omfatter normalt poster som forfaller til betaling innen ett år etter siste dag i regnskapsåret, samt poster som knytter seg til varekretsløpet. Omløpsmidler vurderes til laveste verdi av anskaffelseskost og antatt virkelig verdi (Laveste verdis prinsipp).

Anleggsmidler og langsiktig gjeld

Anleggsmidler omfatter eiendeler bestemt til varig eie og bruk for virksomheten. Anleggsmidler er vurdert til anskaffelseskost. Varige driftsmidler føres opp i balansen og avskrives lineært over driftsmidlets forventede økonomiske levetid. Levetid fremkommer av de avskrivningssatsene som er angitt i noteopplysningene. Varige driftsmidler nedskrives til virkelig verdi ved verdifall som forventes ikke å være av forbigående art. Nedskrivninger blir reversert når grunnlaget for nedskrivningen ikke lenger finnes å være til stede. Langsiktig gjeld er gjeld som ikke faller inn under definisjonen av kortsiktig gjeld.

Skatt

Skattekostnaden i resultatregnskapet omfatter periodens betalbare skatt som blir utlignet og forfaller til betaling i neste regnskapsår i tillegg til endring i utsatt skatt. Utsatt skatt er beregnet med skattesatsen ved utgangen av regnskapsåret (22 %) på grunnlag av skattereduserende og skatteøkende midlertidige forskjeller som eksisterer mellom regnskapsmessige og skattemessige verdier. I beregningen er det også medtatt skattemessig framførbart underskudd ved regnskapsårets utgang. Skatteøkende og skattereduserende midlertidige forskjeller som reverserer eller kan reversere i samme periode er utlignet og nettoført.



Sonic Invest AS

Noter 2022

Note 1 - Antall ansatte

Selskapet har ikke hatt ansatte i regnskapsåret.

Note 2 - Investeringer i tilknyttet selskap

Selskapet har investert i følgende selskap:

Selskap	Eierandel	Bokf.kostpris	Egenkapital 2022	Resultat 2022
Folka AS	45%	13 950	1 161 602	297 617

Inntekt fra investeringen består av utbytte som er avsatt i Folka AS sitt regnskap i 2022. Den er også oppført som fordring i balansen.

Note 3 - Markedsbaserte aksjer

	Anskaffelseskost	Markedsverdi	Balanseført verdi
Markedsbaserte aksjer/fond	191 224	43 959	43 959

Alle investeringer er balanseført til laveste av kostpris og virkelig verdi. Markedsbaserte aksjer/fond vurderes samlet (porteføljepriippet).



Sonic Invest AS

Resultatregnskap

	Note	2022	2021
DRIFTSINNEKTER OG DRIFTSKOSTNADER			
Driftsinntekter			
Sum driftsinntekter		0	0
Driftskostnader			
Annen driftskostnad	1	15 235	10 027
Sum driftskostnader		15 235	10 027
DRIFTSRESULTAT		(15 235)	(10 027)
FINANSINNEKTER OG FINANSKOSTNADER			
Finansinntekter			
Inntekt på inv. i tilknyttet selskap	2	149 850	0
Annen renteinntekt		28	0
Annen finansinntekt		0	202 555
Sum finansinntekter		149 878	202 555
Finanskostnader			
Verdired. av markedsb. finansielle oml.midler	3	61 406	85 859
Annen finanskostnad		1 636	0
Sum finanskostnader		63 042	85 859
NETTO FINANSPOSTER		86 836	116 696
ORDINÆRT RES. FØR SKATTEKOSTNAD		71 601	106 669
Skattekostnad på ordinært resultat		0	8 502
ORDINÆRT RESULTAT		71 601	98 167
ÅRSRESULTAT		71 601	98 167
OVERF. OG DISPONERINGER			
Overføringer annen egenkapital		71 601	73 592
Fremføring av udekket tap		0	24 576
SUM OVERF. OG DISP.		71 601	98 167

Årsregnskap for Sonic Invest AS

Organisasjonsnr. 821225892



Sonic Invest AS

Balanse pr. 31.12.2022

	Note	31.12.2022	31.12.2021
EIENDELER			
ANLEGGSMIDLER			
Finansielle anleggsmidler			
Investeringer i tilknyttet selskap	2	13 950	13 950
Investeringer i aksjer og andeler		35 000	35 000
Sum finansielle anleggsmidler		48 950	48 950
SUM ANLEGGSMIDLER		48 950	48 950
OMLØPSMIDLER			
Fordringer			
Fordringer tilknyttet selskap	2	149 850	0
Andre kortsiktige fordringer		0	21 826
Sum fordringer		149 850	21 826
Investeringer			
Markedsbaserte aksjer	3	43 959	121 713
Sum investeringer		43 959	121 713
Bankinnskudd, kontanter o.l.		9 795	30 499
SUM OMLØPSMIDLER		203 604	174 038
SUM EIENDELER		252 554	222 988
EGENKAPITAL OG GJELD			
EGENKAPITAL			
Innskutt egenkapital			
Aksjekapital		30 000	30 000
Annen innskutt egenkapital		(5 570)	(5 570)
Sum innskutt egenkapital		24 430	24 430
Opptjent egenkapital			
Annen egenkapital		145 193	73 592
Sum opptjent egenkapital		145 193	73 592
SUM EGENKAPITAL		169 623	98 022
GJELD			
KORTSIKTIG GJELD			
Leverandørgjeld		0	535
Annen kortsiktig gjeld		82 931	124 431
SUM KORTSIKTIG GJELD		82 931	124 966
SUM GJELD		82 931	124 966
SUM EGENKAPITAL OG GJELD		252 554	222 988

Lillestrøm, / - 2023

Jørgen Jacobus Van Santen
Styreleder



**Årsregnskap 2022
for
Sonic Invest AS**

Organisasjonsnr. 821225892

Utarbeidet av:

Saga Regnskap Asker og Bærum As
Godkjent regnskapsselskap
Solbråveien 41
1383 ASKER



Organisasjonsnr. 882571432