



ÅRSREGNSKAPET FOR REGNSKAPSÅRET 2016 - GENERELL INFORMASJON

Enheten

Organisasjonsnummer: 916 258 666
Organisasjonsform: Aksjeselskap
Foretaksnavn: RISKABUEN AS
Forretningsadresse: Kamskjellveien 26
4310 HOMMERSÅK

Regnskapsår

Årsregnskapets periode: 01.01.2016 - 31.12.2016

Konsern

Morselskap i konsern: Nei

Regnskapsregler

Regler for små foretak benyttet: Ja
Benyttet ved utarbeidelsen av årsregnskapet til selskapet: Regnskapslovens alminnelige regler

Årsregnskapet fastsatt av kompetent organ

Bekreftet av representant for selskapet: Vold Regnskap AS
Dato for fastsettelse av årsregnskapet: 20.03.2017

Grunnlag for avgivelse

År 2016: Årsregnskapet er elektronisk innlevert
År 2015: Tall er hentet fra elektronisk innlevert årsregnskap fra 2016

Det er ikke krav til at årsregnskapet m.v. som sendes til Regnskapsregisteret er undertegnet. Kontrollen på at dette er utført ligger hos revisor/enhetens øverste organ. Sikkerheten ivaretas ved at innsender har rolle/rettighet for innsending av årsregnskapet via Altinn, og ved at det bekreftes at årsregnskapet er fastsatt av kompetent organ.

Brønnøysundregistrene, 30.04.2021



Resultatregnskap

Beløp i: NOK	Note	2016	2015
RESULTATREGNSKAP			
Inntekter			
Salgsinntekt		3 000	
Sum inntekter		3 000	
Kostnader			
Varekostnad			5 825
Avskrivning på varige driftsmidler og immaterielle eiendeler	5	4 900	
Annen driftskostnad		31 538	1 706
Sum kostnader		36 438	7 532
Driftsresultat		-33 438	-7 532
Finansinntekter og finanskostnader			
Annen renteinntekt		6	5
Sum finansinntekter		6	5
Annen rentekostnad		7	
Sum finanskostnader		7	
Netto finans		-2	5
Ordinært resultat før skattekostnad		-33 440	-7 527
Ordinært resultat etter skattekostnad		-33 440	-7 527
Årsresultat	3	-33 440	-7 527
Årsresultat etter minoritetsinteresser		-33 440	-7 527
Totalresultat		-33 440	-7 527
Overføringer og disponeringer			
Udekket tap	4	-33 440	-7 527
Sum overføringer og disponeringer		-33 440	-7 527



Balanse

Beløp i: NOK	Note	2016	2015
BALANSE - EIENDELER			
Anleggsmidler			
Immaterielle eiendeler			
Varige driftsmidler			
Tomter, bygninger og annen fast eiendom	5	54 311	54 311
Skip, rigger, fly og lignende	5	623 064	623 064
Driftsløsøre, inventar, verktøy, kontormaskiner og lignende	5	53 916	
Sum varige driftsmidler	5	731 291	677 375
Sum anleggsmidler		731 291	677 375
Omløpsmidler			
Varer			
Bankinnskudd, kontanter og lignende			
Bankinnskudd, kontanter og lignende		-19	30 005
Sum bankinnskudd, kontanter og lignende		-19	30 005
Sum omløpsmidler		-19	30 005
SUM EIENDELER		731 272	707 379
BALANSE - EGENKAPITAL OG GJELD			
Egenkapital			
Innskutt egenkapital			
Selskapskapital	2	30 000	30 000
Sum innskutt egenkapital		30 000	30 000
Opptjent egenkapital			
Annen egenkapital	6	-7 666	-7 666
Udekket tap		40 967	7 527
Sum opptjent egenkapital		-48 633	-15 193



Balanse

Beløp i: NOK	Note	2016	2015
Sum egenkapital	3	-18 633	14 807
Sum langsiktig gjeld		0	0
Kortsiktig gjeld			
Leverandørgjeld		1 172	1 531
Annen kortsiktig gjeld		748 732	691 041
Sum kortsiktig gjeld		749 904	692 572
Sum gjeld		749 904	692 572
SUM EGENKAPITAL OG GJELD		731 272	707 379



Årsregnskap 2016
Riskabuen AS

Styrets årsberetning
Resultatregnskap
Balanse
Noter til regnskapet

Org.nr.: 916 258 666



Årsberetning 2016 for Riskabuen AS

VIRKSOMHETENS ART

Riskabuen AS ble etablert i 2015. Selskapets virksomheten omfatter opplevelsesturer med båt. Selskapet er lokalisert i Sandnes kommune.

FORTSATT DRIFT

Firmaet har ingen konkurrenter innen sitt segment. Betydelige investeringer er foretatt. Firmaet er i dialog med Innovasjon Norge med positive tilbakemeldinger om muligheter til økonomisk støtte. Firmaet har inngått samarbeidsavtaler med internasjonale firmaer som skal stå for markedsføringen av roturer internasjonalt. Årsregnskapet er derved utarbeidet under forutsetningen om fortsatt drift.

ARBEIDSMILJØ

Det er ikke ansatte i selskapet i 2016.

LIKESTILLING

Selskapet hadde ved årets utløp ingen ansatte.

YTRE MILJØ

Selskapet driver ikke virksomhet som forurensar det ytre miljøet.

ANDRE FORHOLD

Styret kjenner ikke til noen forhold av viktighet for å bedømme selskapets stilling og resultat som ikke fremgår av regnskapet og balansen med noter. Det er heller ikke etter regnskapsårets utgang intrådt forhold som etter styrets syn har betydning ved bedømmelse av regnskapet.

FINANSIELL RISIKO

Forslag til anvendelse av overskudd eller dekning av tap

I 2016 hadde selskapet et underskudd på kr 33440 som foreslås overført til udekket tap.

Med den utviklingen vi nå er inne i, ligger etter styrets oppfatning forholdene godt til rette for videre drift og utvikling.

Sted/Dato

Sandnes 20.03.2017

Styrets leder



RESULTATREGNSKAP

RISKABUEN AS

DRIFTSINNEKTER OG DRIFTSKOSTNADER	Note	2016	2015
Salgsinntekt		3 000	0
Sum driftsinntekter		3 000	0
Varekostnad		0	5 825
Avskrivning av driftsmidler og immaterielle eiendeler	5	4 900	0
Annen driftskostnad		31 538	1 706
Sum driftskostnader		36 438	7 532
Driftsresultat		-33 438	-7 532
FINANSINNEKTER OG FINANSKOSTNADER			
Annen renteinntekt		6	5
Annen rentekostnad		7	0
Resultat av finansposter		-2	5
Ordinært resultat før skattekostnad		-33 440	-7 527
Ordinært resultat		-33 440	-7 527
EKSTRAORDINÆRE INNEKTER OG KOSTNADER			
Årsresultat	3	-33 440	-7 527
OVERFØRINGER			
Overført til udekket tap	4	33 440	7 527
Sum overføringer		-33 440	-7 527



BALANSE

RISKABUEN AS

EIENDELER	Note	2016	2015
ANLEGGSMIDLER			
IMMATERIELLE EIENDELER			
VARIGE DRIFTSMIDLER			
Tomter, bygninger o.a. fast eiendom	5	54 311	54 311
Skip og flytende installasjoner	5	623 064	623 064
Driftsløsøre, inventar o.a. utstyr	5	53 916	0
Sum varige driftsmidler	5	731 291	677 375
FINANSIELLE ANLEGGSMIDLER			
Sum anleggsmidler		731 291	677 375
OMLØPSMIDLER			
FORDRINGER			
INVESTERINGER			
Bankinnskudd, kontanter o.l.		-19	30 005
Sum omløpsmidler		-19	30 005
Sum eiendeler		731 272	707 379



BALANSE			
RISKABUEN AS			
	Note	2016	2015
EGENKAPITAL OG GJELD			
INNSKUTT EGENKAPITAL			
Aksjekapital	2	30 000	30 000
Sum innskutt egenkapital		30 000	30 000
OPPTJENT EGENKAPITAL			
Annen egenkapital	6	-7 666	-7 666
Udekket tap		-40 967	-7 527
Sum opptjent egenkapital		-48 633	-15 193
Sum egenkapital	3	-18 633	14 807
GJELD			
AVSETNING FOR FORPLIKTELSER			
ANNEN LANGSIKTIG GJELD			
KORTSIKTIG GJELD			
Leverandørgjeld		1 172	1 531
Annen kortsiktig gjeld		748 732	691 041
Sum kortsiktig gjeld		749 904	692 572
Sum gjeld		749 904	692 572
Sum egenkapital og gjeld		731 272	707 379

Sandnes, 20.03.2017
Styret i Riskabuen AS

Egil Rossavik
styreleder



Regnskapsprinsipper

Årsregnskapet er satt opp i samsvar med regnskapsloven. Det er utarbeidet etter norske regnskapsstandarder.

DRIFTSINNEKTER OG KOSTNADER

Inntektsføring skjer etter opptjeningsprinsippet som normalt vil være leveringstidspunktet for varer og tjenester. Kostnader medtas etter sammenstillingsprinsippet, dvs. at kostnader medtas i samme periode som tilhørende inntekter inntektsføres.

HOVEDREGEL FOR VURDERING OG KLASSIFISERING AV EIENDELER OG GJELD

Eiendeler bestemt til varig eie eller bruk er klassifisert som anleggsmidler. Andre eiendeler er klassifisert som omløpsmidler. Fordringer som skal tilbakebetales innen et år er uansett klassifisert som omløpsmidler. Ved klassifisering av kortsiktig og langsiktig gjeld er analoge kriterier lagt til grunn.

Anleggsmidler vurderes til anskaffelseskost, men nedskrives til virkelig verdi når verdifallet forventes ikke å være forbigående. Anleggsmidler med begrenset økonomisk levetid avskrives planmessig. Langsiktig gjeld balanseføres til nominelt mottatt beløp på etableringstidspunktet.

Omløpsmidler vurderes til laveste av anskaffelseskost og virkelig verdi. Kortsiktig gjeld balanseføres til nominelt mottatt beløp på etableringstidspunktet.

Enkelte poster er vurdert etter andre regler. Postene det gjelder vil være blant de postene som omhandles nedenfor.

VARIGE DRIFTSMIDLER

Varige driftsmidler avskrives over forventet økonomisk levetid. Avskrivningene er som hovedregel fordelt lineært over antatt økonomisk levetid.

FORDRINGER

Kundefordringer og andre fordringer oppføres til pålydende etter fradrag for avsetning til forventet tap. Avsetning til tap gjøres på grunnlag av en individuell vurdering av de enkelte fordringene. I tillegg gjøres det for øvrige kundefordringer en uspesifisert avsetning for å dekke antatt tap.

PENSJONER

Det er ikke ansatte i selskapet og derved ikke behov for pensjonsordninger.

SKATT

Skattekostnaden i resultatregnskapet omfatter både periodens betalbare skatt og endring i utsatt skatt. Utsatt skatt er beregnet med 24% på grunnlag av de midlertidige forskjeller som eksisterer mellom regnskapsmessige og skattemessige verdier, samt ligningsmessig underskudd til fremføring ved utgangen av regnskapsåret. Skatteøkende og skattereduserende midlertidige forskjeller som reverserer eller kan reversere i samme periode er utlignet og nettoført. Utsatt skatt på merverdier i forbindelse med oppkjøp av datterselskap blir ikke utlignet.



Note 2 Aksjonærer

Aksjekapitalen i Riskabuen AS pr. 31.12 består av:

	Antall	Pålydende	Bokført
Ordinære aksjer	30	1 000,00	30 000
Sum	30		30 000

Eierstruktur

De største aksjonærene i % pr. 31.12 var:

	Ordinære	Eierandel	Stemmeandel
Egil Rossavik	30	100,0	100,0
Totalt antall aksjer	30	100,0	100,0

Aksjer og opsjoner eiet av medlemmer i styret og daglig leder:

Navn	Verv	Ordinære
Egil Rossavik	styreleder	30

Note 3 Egenkapital

	Aksjekapital	Annen Egenkapital	Udekket tap	Sum egenkapital
Pr. 31.12.2015	30 000	-7 666	-7 527	14 807
Endringer ført mot EK				0
Pr 01.01.2016	30 000	-7 666	-7 527	14 807
Pr. 01.01.2016	30 000	-7 666	-7 527	14 807
Årets resultat	0	0	-33 440	-33 440
Pr 31.12.2016	30 000	-7 666	-40 967	-18 633



Note 4 Skatt

<u>Årets skattekostnad</u>	<u>2016</u>	<u>2015</u>
Resultatført skatt på ordinært resultat:		
Betalbar skatt	0	0
Endring i utsatt skattefordel	0	0
Skattekostnad ordinært resultat	0	0
Skattepliktig inntekt:		
Ordinært resultat før skatt	-33 440	-7 527
Permanente forskjeller	0	-7 666
Endring i midlertidige forskjeller	-12 744	0
Skattepliktig inntekt	-46 184	-15 193
Betalbar skatt i balansen:		
Betalbar skatt på årets resultat	0	0
Sum betalbar skatt i balansen	0	0

Skatteeffekten av midlertidige forskjeller og underskudd til fremføring som har gitt opphav til utsatt skatt og utsatte skattefordeler, spesifisert på typer av midlertidige forskjeller:

	<u>2016</u>	<u>2015</u>	<u>Endring</u>
Varige driftsmidler	12 744	0	-12 744
Sum	12 744	0	-12 744
Akkumulert fremførbart underskudd	-61 377	-15 193	46 184
Inngår ikke i beregningen av utsatt skatt	48 633	15 193	-33 440
Grunnlag for beregning av utsatt skatt	0	0	0
Utsatt skatt (24 % / 25 %)	0	0	0

I henhold til God regnskapsskikk for små foretak balanseføres ikke utsatt skattefordel.

Note 5 Anleggsmidler

	<u>Bygninger og tomter</u>	<u>Maskiner og anlegg</u>	<u>Driftsløsøre, inventar ol.</u>	<u>Sum</u>
Anskaffelseskost pr. 01.01.16	54 311	618 064		672 375
+ Tilgang kjøpte anleggsmidler			58 816	58 816
= Anskaffelseskost 31.12.16	54 311	618 064	58 816	731 191
Akkumulerte avskrivninger 31.12.16			4 900	4 900
= Bokført verdi 31.12.16	54 311	618 064	53 916	726 291
Årets ordinære avskrivninger			4 900	4 900
Økonomisk levetid			10 år	




Note 6 Fortsatt drift

Egenkapitalen i Riskabuen AS er tapt. Gjelden i selskapet er i hovedsak til aksjeeier og til styreleder.

Driften av Riskabuen AS synes således ikke å medføre risiko for tap for kreditorene.


Grunnlaget for styrets konklusjon om fortsatt drift er basert på grunnlaget dagens drift er etablert på, den gode kommunikasjonen mot kreditorer og et konservativt anslag på inntekter i årene som kommer.



Årsregnskap 2016

Riskabuen AS

Styrets årsberetning
Resultatregnskap
Balanse
Noter til regnskapet



Org.nr.: 916 258 666



Årsberetning 2016 for Riskabuen AS

VIRKSOMHETENS ART

Riskabuen AS ble etablert i 2015. Selskapets virksomheten omfatter opplevelsesturer med båt. Selskapet er lokalisert i Sandnes kommune.

FORTSATT DRIFT

Firmaet har ingen konkurrenter innen sitt segment. Betydelige investeringer er foretatt. Firmaet er i dialog med Innovasjon Norge med positive tilbakemeldinger om muligheter til økonomisk støtte. Firmaet har inngått samarbeidsavtaler med internasjonale firmaer som skal stå for markedsføringen av roturer internasjonalt. Årsregnskapet er derved utarbeidet under forutsetningen om fortsatt drift.

ARBEIDSMILJØ

Det er ikke ansatte i selskapet i 2016.

LIKESTILLING

Selskapet hadde ved årets utløp ingen ansatte.

YTRE MILJØ

Selskapet driver ikke virksomhet som forurensar det ytre miljøet.

ANDRE FORHOLD

Styret kjenner ikke til noen forhold av viktighet for å bedømme selskapets stilling og resultat som ikke fremgår av regnskapet og balansen med noter. Det er heller ikke etter regnskapsårets utgang inntrådt forhold som etter styrets syn har betydning ved bedømmelse av regnskapet.

FINANSIELL RISIKO

Forslag til anvendelse av overskudd eller dekning av tap

I 2016 hadde selskapet et underskudd på kr 33440 som foreslås overført til udekket tap.

Med den utviklingen vi nå er inne i, ligger etter styrets oppfatning forholdene godt til rette for videre drift og utvikling.

Sted/Dato

Sandnes 20.03.2017

Styrets leder



RESULTATREGNSKAP

RISKABUEN AS

DRIFTSINNTEKTER OG DRIFTSKOSTNADER	Note	2016	2015
Salgsinntekt		3 000	0
Sum driftsinntekter		3 000	0
Varekostnad		0	5 825
Avskrivning av driftsmidler og immaterielle eiendeler	5	4 900	0
Annen driftskostnad		31 538	1 706
Sum driftskostnader		36 438	7 532
Driftsresultat		-33 438	-7 532
FINANSINNTEKTER OG FINANSKOSTNADER			
Annen renteinntekt		6	5
Annen rentekostnad		7	0
Resultat av finansposter		-2	5
Ordinært resultat før skattekostnad		-33 440	-7 527
Ordinært resultat		-33 440	-7 527
EKSTRAORDINÆRE INNTEKTER OG KOSTNADER			
Årsresultat	3	-33 440	-7 527
OVERFØRINGER			
Overført til udekket tap	4	33 440	7 527
Sum overføringer		-33 440	-7 527



BALANSE


RISKABUEN AS

EIENDELER	Note	2016	2015
ANLEGGSMIDLER			
IMMATERIELLE EIENDELER			
VARIGE DRIFTSMIDLER			
Tomter, bygninger o.a. fast eiendom	5	54 311	54 311
Skip og flytende installasjoner	5	623 064	623 064
Driftsløsøre, inventar o.a. utstyr	5	53 916	0
Sum varige driftsmidler	5	731 291	677 375
FINANSIELLE ANLEGGSMIDLER			
Sum anleggsmidler		731 291	677 375
OMLØPSMIDLER			
FORDRINGER			
INVESTERINGER			
Bankinnskudd, kontanter o.l.		-19	30 005
Sum omløpsmidler		-19	30 005
Sum eiendeler		731 272	707 379



BALANSE			
RISKABUEN AS			
	Note	2016	2015
EGENKAPITAL OG GJELD			
INNSKUTT EGENKAPITAL			
Aksjekapital	2	30 000	30 000
Sum innskutt egenkapital		30 000	30 000
OPPTJENT EGENKAPITAL			
Annen egenkapital	6	-7 666	-7 666
Udekket tap		-40 967	-7 527
Sum opptjent egenkapital		-48 633	-15 193
Sum egenkapital	3	-18 633	14 807
GJELD			
AVSETNING FOR FORPLIKTELSE			
ANNEN LANGSIKTIG GJELD			
KORTSIKTIG GJELD			
Leverandørgjeld		1 172	1 531
Annen kortsiktig gjeld		748 732	691 041
Sum kortsiktig gjeld		749 904	692 572
Sum gjeld		749 904	692 572
Sum egenkapital og gjeld		731 272	707 379

Sandnes, 20.03.2017
Styret i Riskabuen AS


Egil Rossavik
styreleder



Regnskapsprinsipper

Årsregnskapet er satt opp i samsvar med regnskapsloven. Det er utarbeidet etter norske regnskapsstandarder.

DRIFTSINNTEKTER OG KOSTNADER

Inntektsføring skjer etter opptjeningsprinsippet som normalt vil være leveringstidspunktet for varer og tjenester. Kostnader medtas etter sammenstillingsprinsippet, dvs. at kostnader medtas i samme periode som tilhørende inntekter inntektsføres.

HOVEDREGEL FOR VURDERING OG KLASSIFISERING AV EIENDELER OG GJELD

Eiendeler bestemt til varig eie eller bruk er klassifisert som anleggsmidler. Andre eiendeler er klassifisert som omløpsmidler. Fordringer som skal tilbakebetales innen et år er uansett klassifisert som omløpsmidler. Ved klassifisering av kortsiktig og langsiktig gjeld er analoge kriterier lagt til grunn.

Anleggsmidler vurderes til anskaffelseskost, men nedskrives til virkelig verdi når verdifallet forventes ikke å være forbigående. Anleggsmidler med begrenset økonomisk levetid avskrives planmessig. Langsiktig gjeld balanseføres til nominelt mottatt beløp på etableringstidspunktet.

Omløpsmidler vurderes til laveste av anskaffelseskost og virkelig verdi. Kortsiktig gjeld balanseføres til nominelt mottatt beløp på etableringstidspunktet.

Enkelte poster er vurdert etter andre regler. Postene det gjelder vil være blant de postene som omhandles nedenfor.

VARIGE DRIFTSMIDLER

Varige driftsmidler avskrives over forventet økonomisk levetid. Avskrivningene er som hovedregel fordelt lineært over antatt økonomisk levetid.

FORDRINGER

Kundefordringer og andre fordringer oppføres til pålydende etter fradrag for avsetning til forventet tap. Avsetning til tap gjøres på grunnlag av en individuell vurdering av de enkelte fordringene. I tillegg gjøres det for øvrige kundefordringer en uspesifisert avsetning for å dekke antatt tap.

PENSJONER

Det er ikke ansatte i selskapet og derved ikke behov for pensjonsordninger.

SKATT

Skattekostnaden i resultatregnskapet omfatter både periodens betalbare skatt og endring i utsatt skatt. Utsatt skatt er beregnet med 24% på grunnlag av de midlertidige forskjeller som eksisterer mellom regnskapsmessige og skattemessige verdier, samt ligningsmessig underskudd til fremføring ved utgangen av regnskapsåret. Skatteøkende og skattereduserende midlertidige forskjeller som reverserer eller kan reversere i samme periode er utlignet og nettoført. Utsatt skatt på merverdier i forbindelse med oppkjøp av datterselskap blir ikke utlignet.



Note 2 Aksjonærer

Aksjekapitalen i Riskabuen AS pr. 31.12 består av:

	Antall	Pålydende	Bokført
Ordinære aksjer	30	1 000,00	30 000
Sum	30		30 000

Eierstruktur

De største aksjonærene i % pr. 31.12 var:

	Ordinære	Eierandel	Stemmeandel
Egil Rossavik	30	100,0	100,0
Totalt antall aksjer	30	100,0	100,0

Aksjer og opsjoner eiet av medlemmer i styret og daglig leder:

Navn	Verv	Ordinære
Egil Rossavik	styreleder	30

Note 3 Egenkapital

	Aksjekapital	Annen Egenkapital	Udekket tap	Sum egenkapital
Pr. 31.12.2015	30 000	-7 666	-7 527	14 807
Endringer ført mot EK				0
Pr 01.01.2016	30 000	-7 666	-7 527	14 807
Pr. 01.01.2016	30 000	-7 666	-7 527	14 807
Årets resultat	0	0	-33 440	-33 440
Pr 31.12.2016	30 000	-7 666	-40 967	-18 633



Note 4 Skatt

Årets skattekostnad	2016	2015
Resultatført skatt på ordinært resultat:		
Betalbar skatt	0	0
Endring i utsatt skattefordel	0	0
Skattekostnad ordinært resultat	0	0
Skattepliktig inntekt:		
Ordinært resultat før skatt	-33 440	-7 527
Permanente forskjeller	0	-7 666
Endring i midlertidige forskjeller	-12 744	0
Skattepliktig inntekt	-46 184	-15 193
Betalbar skatt i balansen:		
Betalbar skatt på årets resultat	0	0
Sum betalbar skatt i balansen	0	0

Skatteeffekten av midlertidige forskjeller og underskudd til fremføring som har gitt opphav til utsatt skatt og utsatte skattefordeler, spesifisert på typer av midlertidige forskjeller:

	2016	2015	Endring
Varige driftsmidler	12 744	0	-12 744
Sum	12 744	0	-12 744
Akkumulert fremførbart underskudd	-61 377	-15 193	46 184
Inngår ikke i beregningen av utsatt skatt	48 633	15 193	-33 440
Grunnlag for beregning av utsatt skatt	0	0	0
Utsatt skatt (24 % / 25 %)	0	0	0

I henhold til God regnskapsskikk for små foretak balanseføres ikke utsatt skattefordel.

Note 5 Anleggsmidler

	Bygninger og tomter	Maskiner og anlegg	Driftsløsøre, inventar ol.	Sum
Anskaffelseskost pr. 01.01.16	54 311	618 064		672 375
+ Tilgang kjøpte anleggsmidler			58 816	58 816
= Anskaffelseskost 31.12.16	54 311	618 064	58 816	731 191
Akkumulerte avskrivninger 31.12.16			4 900	4 900
= Bokført verdi 31.12.16	54 311	618 064	53 916	726 291
Årets ordinære avskrivninger			4 900	4 900
Økonomisk levetid			10 år	



Note 6 Fortsatt drift

Egenkapitalen i Riskabuen AS er tapt. Gjelden i selskapet er i hovedsak til aksjeeier og til styreleder.

Driften av Riskabuen AS synes således ikke å medføre risiko for tap for kreditorene.

Grunnlaget for styrets konklusjon om fortsatt drift er basert på grunnlaget dagens drift er etablert på, den gode kommunikasjonen mot kreditorer og et konservativt anslag på inntekter i årene som kommer.

www.brønnøysundregistrene.no