



ÅRSREGNSKAPET FOR REGNSKAPSÅRET 2022 - GENERELL INFORMASJON

Enheten

Organisasjonsnummer:	922 036 713
Organisasjonsform:	Aksjeselskap
Foretaksnavn:	PAPAYA HOLDING AS
Forretningsadresse:	c/o Per Arne Lundekvam Sofus Madsens vei 22 5097 BERGEN

Regnskapsår

Årsregnskapets periode:	01.01.2022 - 31.12.2022
-------------------------	-------------------------

Konsern

Morselskap i konsern:	Ja
Konsernregnskap lagt ved:	Nei

Regnskapsregler

Regler for små foretak benyttet:	Ja
Benyttet ved utarbeidelsen av årsregnskapet til selskapet:	Regnskapslovens alminnelige regler

Årsregnskapet fastsatt av kompetent organ

Bekreftet av representant for selskapet:	Petter Andreas Lundekvam
Dato for fastsettelse av årsregnskapet:	14.08.2023

Grunnlag for avgivelse

År 2022: Årsregnskapet er elektronisk innlevert
År 2021: Tall er hentet fra elektronisk innlevert årsregnskap fra 2022

Det er ikke krav til at årsregnskapet m.v. som sendes til Regnskapsregisteret er undertegnet. Kontrollen på at dette er utført ligger hos revisor/enhetens øverste organ. Sikkerheten ivaretas ved at innsender har rolle/rettighet for innsending av årsregnskapet via Altinn, og ved at det bekreftes at årsregnskapet er fastsatt av kompetent organ.

Brønnøysundregistrene, 05.08.2024



Resultatregnskap

Beløp i: NOK	Note	2022	2021
RESULTATREGNSKAP			
Kostnader			
Annen driftskostnad		14 692	10 443
Sum kostnader		14 692	10 443
Driftsresultat		-14 692	-10 443
Finansinntekter og finanskostnader			
Annen finansinntekt		4 006	4 035
Sum finansinntekter		4 006	4 035
Annen rentekostnad		274 092	186 047
Sum finanskostnader		274 092	186 047
Netto finans		-270 086	-182 012
Ordinært resultat før skattekostnad	1, 2	-284 778	-192 455
Skattekostnad	1, 2	0	0
Ordinært resultat etter skattekostnad		-284 778	-192 455
Årsresultat		-284 778	-192 455
Overføringer og disponeringer			
Konsernbidrag		-319 162	0
Udekket tap		34 384	-192 455
Sum overføringer og disponeringer		-284 778	-192 455



Balanse

Beløp i: NOK	Note	2022	2021
BALANSE - EIENDELER			
Anleggsmidler			
Immaterielle eiendeler			
Utsatt skattefordel	1, 2	0	0
Sum immaterielle eiendeler		0	0
Finansielle anleggsmidler			
Investering i datterselskap	3	7 900 000	7 900 000
Investering i annet foretak i samme konsern	3	0	0
Lån til foretak i samme konsern	3	0	0
Investeringer i tilknyttet selskap	3	0	0
Lån til tilknyttet selskap og felles kontrollert virksomhet	3	0	0
Sum finansielle anleggsmidler		7 900 000	7 900 000
Sum anleggsmidler		7 900 000	7 900 000
Omløpsmidler			
Varer			
Fordringer			
Andre kortsiktige fordringer	4	0	0
Konsernfordringer	3	319 162	
Sum fordringer		319 162	0
Investeringer			
Aksjer og andeler i foretak i samme konsern	3	0	0
Sum investeringer		0	0
Bankinnskudd, kontanter og lignende			
Bankinnskudd, kontanter og lignende		88 877	5 830
Sum bankinnskudd, kontanter og lignende		88 877	5 830
Sum omløpsmidler		408 039	5 830
SUM EIENDELER		8 308 039	7 905 830



Balanse

Beløp i: NOK	Note	2022	2021
BALANSE - EGENKAPITAL OG GJELD			
Egenkapital			
Innskutt egenkapital			
Selskapskapital	5	30 000	30 000
Ikke registrert aksjekapital	5	0	0
Beholdning av egne aksjer	5	0	0
Overkurs	5	0	0
Annen innskutt egenkapital	5	0	0
Sum innskutt egenkapital		30 000	30 000
Opptjent egenkapital			
Fond	5	0	0
Annen egenkapital	5	0	0
Udekket tap	5	328 005	362 389
Sum opptjent egenkapital		-328 005	-362 389
Sum egenkapital		-298 005	-332 389
Gjeld			
Langsiktig gjeld			
Pensjonsforpliktelser	6	0	0
Utsatt skatt	1, 2	0	0
Sum avsetninger for forpliktelser		0	0
Annen langsiktig gjeld			
Konvertible lån	6	0	0
Obligasjonslån	6	0	0
Gjeld til kredittinstitusjoner	6	5 389 000	4 836 737
Langsiktig konserngjeld	3, 6	935 897	482 697
Ansvarlig lånekapital	6	0	0
Øvrig langsiktig gjeld	6	2 244 816	2 912 816
Sum annen langsiktig gjeld		8 569 713	8 232 250
Sum langsiktig gjeld		8 569 713	8 232 250
Kortsiktig gjeld			
Leverandørgjeld		11 791	0



Balanse

Beløp i: NOK	Note	2022	2021
Betalbar skatt	1, 2	0	0
Kortsiktig konserngjeld	3	0	0
Annen kortsiktig gjeld		24 540	5 969
Sum kortsiktig gjeld		36 331	5 969
Sum gjeld		8 606 044	8 238 219
SUM EGENKAPITAL OG GJELD		8 308 039	7 905 830



Brønnøysundregistrene

ÅRSREGNSKAP FOR REGNSKAPSÅRET 2022 - GENERELL INFORMASJON

Journalnummer: 2023 710440

Enheten

Organisasjonsnummer: 922 036 713
Organisasjonsform: Aksjeselskap
Foretaksnavn: PAPAYA HOLDING AS
Forretningsadresse: c/o Per Arne Lundekvam
Sofus Madsens vei 22
5097 BERGEN

Regnskapsår

Årsregnskapets periode: 01.01.2022 - 31.12.2022

Konsern

Mørselskap i konsern: Ja
Konsernregnskap lagt ved: Nei

Regnskapsregler

Regler for små foretak benyttet: Ja
Benyttet ved utarbeidelsen av
årsregnskapet til selskapet: Regnskapslovens alminnelige regler

Årsregnskapet fastsatt av kompetent organ

Bekreftet av representant for selskapet: Petter Andreas Lundekvam
Dato for fastsettelse av årsregnskapet: 14.08.2023

Revisjon

Selskapet har besluttet at årsregnskapet
ikke skal revideres: Ja
Årsregnskapet er utarbeidet av ekstern
autorisert regnskapsfører: Ja
Ekstern autorisert regnskapsfører har i
løpet av regnskapsåret bistått ved den
løpende regnskapsføringen eller utført
andre tjenester for selskapet enn å
utarbeide årsregnskapet: Ja

Grunnlag for avgivelse

År 2022: Årsregnskap er elektronisk innlevert.
År 2021: Tall er hentet fra elektronisk innlevert årsregnskap fra 2022.

Det er ikke krav til at årsregnskapet m.v. som sendes til Regnskapsregisteret er undertegnet. Kontrollen på at dette er utført ligger hos revisor/enhetens øverste organ. Sikkerheten ivaretas ved at innsender har rolle/rettighet for innsending av årsregnskapet via Altinn, og ved at det bekreftes at årsregnskapet er fastsatt av kompetent organ.

Brønnøysundregistrene, 17.08.2023

Brønnøysundregistrene
Postadresse: Postboks 900, 8910 Brønnøysund
Telefon: 75 00 75 00
E-post: firmapost@brreg.no Internett: www.brreg.no
Organisasjonsnummer: 974 760 673



Organisasjonsnr: 922 036 713
PAPAYA HOLDING AS

RESULTATREGNSKAP

Beløp i: NOK	Note	2022	2021
RESULTATREGNSKAP			
Kostnader			
Annen driftskostnad		14 692	10 443
Sum kostnader		14 692	10 443
Driftsresultat		-14 692	-10 443
Finansinntekter og finanskostnader			
Annen finansinntekt		4 006	4 035
Sum finansinntekter		4 006	4 035
Annen rentekostnad		274 092	186 047
Sum finanskostnader		274 092	186 047
Netto finans		-270 086	-182 012
Ordinært resultat før skattekostnad			
	1, 2	-284 778	-192 455
Skattekostnad	1, 2	0	0
Ordinært resultat etter skattekostnad		-284 778	-192 455
Årsresultat		-284 778	-192 455
Overføringer og disponeringer			
Konsernbidrag		-319 162	0
Udekket tap		34 384	-192 455
Sum overføringer og disponeringer		-284 778	-192 455



Organisasjonsnr: 922 036 713
PAPAYA HOLDING AS

BALANSE

Beløp i: NOK	Note	2022	2021
BALANSE - EIENDELER			
Anleggsmidler			
Immaterielle eiendeler			
Utsatt skattefordel	1, 2	0	0
Sum immaterielle eiendeler		0	0
Finansielle anleggsmidler			
Investering i datterselskap	3	7 900 000	7 900 000
Investering i annet foretak i samme konsern	3	0	0
Lån til foretak i samme konsern	3	0	0
Investeringer i tilknyttet selskap	3	0	0
Lån til tilknyttet selskap og felles kontrollert virksomhet	3	0	0
Sum finansielle anleggsmidler		7 900 000	7 900 000
Sum anleggsmidler		7 900 000	7 900 000
Omløpsmidler			
Varer			
Fordringer			
Andre kortsiktige fordringer	4	0	0
Konsernfordringer	3	319 162	
Sum fordringer		319 162	0
Investeringer			
Aksjer og andeler i foretak i samme konsern	3	0	0
Sum investeringer		0	0
Bankinnskudd, kontanter og lignende			
Bankinnskudd, kontanter og lignende		88 877	5 830
Sum bankinnskudd, kontanter og lignende		88 877	5 830
Sum omløpsmidler		408 039	5 830
SUM EIENDELER		8 308 039	7 905 830
BALANSE - EGENKAPITAL OG GJELD			



Egenkapital			
Innskutt egenkapital			
Selskapskapital	5	30 000	30 000
Ikke registrert aksjekapital	5	0	0
Beholdning av egne aksjer	5	0	0
Overkurs	5	0	0
Annen innskutt egenkapital	5	0	0
Sum innskutt egenkapital		30 000	30 000
Opptjent egenkapital			
Fond	5	0	0
Annen egenkapital	5	0	0
Udekket tap	5	328 005	362 389
Sum opptjent egenkapital		-328 005	-362 389
Sum egenkapital		-298 005	-332 389
Gjeld			
Langsiktig gjeld			
Pensjonsforpliktelser	6	0	0
Utsatt skatt	1, 2	0	0
Sum avsetninger for forpliktelser		0	0
Annen langsiktig gjeld			
Konvertible lån	6	0	0
Obligasjonslån	6	0	0
Gjeld til kredittinstitusjoner	6	5 389 000	4 836 737
Langsiktig konserngjeld	3, 6	935 897	482 697
Ansvarlig lånekapital	6	0	0
Øvrig langsiktig gjeld	6	2 244 816	2 912 816
Sum annen langsiktig gjeld		8 569 713	8 232 250
Sum langsiktig gjeld		8 569 713	8 232 250
Kortsiktig gjeld			
Leverandørgjeld		11 791	0
Betalbar skatt	1, 2	0	0
Kortsiktig konserngjeld	3	0	0
Annen kortsiktig gjeld		24 540	5 969
Sum kortsiktig gjeld		36 331	5 969
Sum gjeld		8 606 044	8 238 219
SUM EGENKAPITAL OG GJELD		8 308 039	7 905 830



Organisasjonsnr: 922 036 713
PAPAYA HOLDING AS

NOTEOPPLYSNINGER - SELSKAP - alle poster oppgitt i hele tall

Note

Regnskapsprinsipper

Årsregnskapet er satt opp i samsvar med regnskapsloven og god regnskapsskikk for små foretak. Salgsinntekter Inntektsføring ved salg av varer skjer på leveringstidspunktet. Tjenester inntektsføres etter hvert som de leveres. Klassifisering og vurdering av balanseposter Anleggsmidler er eiendeler bestemt til varig eie eller bruk. Eiendeler som er knyttet til varekretsløpet er klassifisert som omløpsmidler. Fordringer klassifiseres som omløpsmidler hvis de forfaller til betaling innen ett år etter transaksjonsdagen. Tilsvarende klassifiseres gjeld som kortsiktig hvis gjelden forfaller til betaling innen ett år. Langsiktig gjeld er gjeld som forfaller senere enn ett år etter transaksjonsdagen. Første års avdrag på langsiktige fordringer og langsiktig gjeld klassifiseres likevel ikke som omløpsmiddel og kortsiktig gjeld. Omløpsmidler vurderes til laveste av anskaffelseskost og virkelig verdi. Kortsiktig gjeld balanseføres til nominelt beløp på etableringstidspunktet. Anleggsmidler vurderes til anskaffelseskost. Varige anleggsmidler avskrives etter en fornuftig avskrivningsplan. Anleggsmidlene nedskrives til virkelig verdi ved verdifall som ikke forventes å være forbigående. Langsiktig gjeld med unntak av andre avsetninger balanseføres til nominelt beløp på etableringstidspunktet. Fordringer Kundefordringer og andre fordringer er oppført i balansen til pålydende etter fradrag for avsetning til forventet tap. Avsetning til tap gjøres på grunnlag av individuelle vurderinger av de enkelte fordringene. I tillegg gjøres det for øvrige kundefordringer en uspesifisert avsetning for å dekke antatt tap. Aksjer og andeler i datterselskap Investeringer i datterselskap vurderes etter kostmetoden. Investeringene blir nedskrevet til virkelig verdi dersom verdifallet ikke er forbigående og det må anses nødvendig etter god regnskapsskikk. Mottatt utbytte og konsernbidrag fra datterselskapet er inntekstført som annen finansinntekt. Skatt Skattekostnaden i resultatregnskapet omfatter både periodens betalbare skatt og endring i utsatt skatt. Utsatt skatt er beregnet med 22% på grunnlag av de midlertidige forskjeller som eksisterer mellom regnskapsmessige og skattemessige verdier, samt skattemessig underskudd til fremføring ved utgangen av regnskapsåret. Skatteøkende og skattereduserende midlertidige forskjeller som reverserer eller kan reversere i samme periode er fastsatt og skattevirkningen er beregnet på nettogrunnlaget.

Note

Antall årsverk i regnskapsåret
0.00

<u>Sum</u>	<u>Beløp</u>
<u>Balanseført verdi 31.12.</u>	<u>Varige driftsmidler Immaterielle eiend.</u>

Note



3

Konsern, tilknyttet selskap m.v.

Investering som regnskapsføres etter egenkapitalmetoden

Konsernregnskap

Virksomheten inngår i konsolideringen til morselskapets konsernregnsk.: Nei

Morselskapet sitt navn

Forretningskontor for morselskapet

Datterselskap er utelatt fra konsolideringen: Nei

Begrunnelse for at datterselskap er utelatt fra konsolideringen

Morselskap som ikke utarbeider konsernregnskap

Transaksjoner med datterselskaper

Papaya Holding AS

Internegevinst på transaksjonene

Konsern, tilknyttet selskap m.v. - fordringer og gjeld

Fordringer

<u>Samlet beløp - foretak i samme konsern</u>	<u>Årets</u>	<u>Fjorårets</u>
	319162.00	0.00

<u>Samlet beløp - tilknyttet selskap</u>	<u>Årets</u>	<u>Fjorårets</u>
--	--------------	------------------

<u>Samlet beløp - foretak i samme konsern</u>	<u>Årets</u>	<u>Fjorårets</u>
---	--------------	------------------

Kortsiktig gjeld

<u>Samlet beløp - foretak i samme konsern</u>	<u>Årets</u>	<u>Fjorårets</u>
	935897.00	482697.00

<u>Samlet beløp - felles kontrollert virksomhet</u>	<u>Årets</u>	<u>Fjorårets</u>
---	--------------	------------------

<u>Pantstillelse</u>	<u>Beløp</u>
----------------------	--------------

Note

Fordringer

Fordringer som forfaller senere enn ett år etter regnskapsårets slutt



Mer om fordringer

Note

Virkelig verdi og resultatført verdiendr. i perioden, finansielle instrumenter

Mer om finansielle instrumenter

Beskrivelse av finansielle derivater

<u>Beholdning av egne aksjer</u>	<u>Antall</u>	<u>Pålydende</u>	<u>Andel av aksjek.</u>
----------------------------------	---------------	------------------	-------------------------

Note

6

Gjeld

Gjeld som forfaller til betaling mer enn fem år etter regnskapsårets slutt

Gjeld sikret ved pant eller lignende sikkerhet i eiendeler
5389000.00

Balanseført verdi av de pantsatte eiendeler
4459135.00

Summen av garantiforpliktelser som ikke er regnskapsført

Garantiforpliktelser som er sikret ved pant

Mer om gjeld

Lån i Handelsbanken er sikret ved pant i eiendommen gnr 164, bnr 1205, Bergen kommune som eies av datter HHG 25 AS.

Note

4

Lån og sikkerhetsstillelse til medlemmer

Er det gitt lån eller sikkerhetsstillelse til ledende personer: Nei

Opplysninger om:

Medlemmer av:

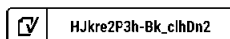
Mer om lån og sikkerhetsstillelse



Årsregnskap for
PAPAYA HOLDING AS

922 036 713

Regnskapsår
01.01.2022 - 31.12.2022





PAPAYA HOLDING AS
922 036 713

Resultatregnskap

	Note	2022	2021
Driftskostnader			
Annen driftskostnad		-14 692	-10 443
Sum driftskostnader		-14 692	-10 443
Driftsresultat		-14 692	-10 443
Finansinntekter			
Annen finansinntekt		4 006	4 035
Sum finansinntekter		4 006	4 035
Finanskostnader			
Annen rentekostnad		-274 092	-186 047
Sum finanskostnader		-274 092	-186 047
Netto finans		-270 086	-182 012
Resultat før skattekostnad	1, 2	-284 778	-192 455
Årsresultat		-284 778	-192 455
Overføringer			
Mottatt konsernbidrag		-319 162	0
Udekket tap		34 384	-192 455
Sum overføringer		-284 778	-192 455



PAPAYA HOLDING AS
922 036 713

Balanse pr. 31.12

	Note	2022	2021
EIENDELER			
Anleggsmidler			
Finansielle anleggsmidler			
Investering i datterselskap	3	7 900 000	7 900 000
Sum finansielle anleggsmidler		7 900 000	7 900 000
Sum anleggsmidler		7 900 000	7 900 000
Omløpsmidler			
Fordringer			
Kortsiktige konsernfordringer	3	319 162	0
Andre kortsiktige fordringer	4	0	0
Sum fordringer		319 162	0
Bankinnskudd, kontanter og lignende			
Bankinnskudd, kontanter og lignende		88 877	5 830
Sum bankinnskudd, kontanter og lignende		88 877	5 830
Sum omløpsmidler		408 039	5 830
SUM EIENDELER		8 308 039	7 905 830



PAPAYA HOLDING AS
922 036 713

Balanse pr. 31.12


	Note	2022	2021
EGENKAPITAL OG GJELD			
Egenkapital			
Innskutt egenkapital			
Selskapskapital	5	30 000	30 000
Sum innskutt egenkapital		30 000	30 000
Opptjent egenkapital			
Udekket tap	5	-328 005	-362 389
Sum opptjent egenkapital		-328 005	-362 389
Sum egenkapital		-298 005	-332 389
Gjeld			
Annen langsiktig gjeld			
Gjeld til kredittinstitusjoner	6	5 389 000	4 836 737
Langsiktig konserngjeld	3, 6	935 897	482 697
Øvrig langsiktig gjeld	6	2 244 816	2 912 816
Sum annen langsiktig gjeld		8 569 713	8 232 250
Kortsiktig gjeld			
Leverandørgjeld		11 791	0
Annen kortsiktig gjeld		24 540	5 969
Sum kortsiktig gjeld		36 331	5 969
Sum gjeld		8 606 044	8 238 219
SUM EGENKAPITAL OG GJELD		8 308 039	7 905 830

Bergen, 14.08.2023

Petter Andreas Lundekvam
styrets leder

Per Arne Lundekvam
styremedlem / daglig leder

Anne Elisabet Eide
Lundekvam
styremedlem

 HJkre2P3h-Bk_cIhDn2



PAPAYA HOLDING AS
922 036 713

Noter

Regnskapsprinsipper

Årsregnskapet er satt opp i samsvar med regnskapsloven og god regnskapsskikk for små foretak.

Salgsinntekter

Inntektsføring ved salg av varer skjer på leveringstidspunktet. Tjenester inntektsføres etter hvert som de leveres.

Klassifisering og vurdering av balanseposter

Anleggsmidler er eiendeler bestemt til varig eie eller bruk. Eiendeler som er knyttet til varekretsløpet er klassifisert som omløpsmidler. Fordringer klassifiseres som omløpsmidler hvis de forfaller til betaling innen ett år etter transaksjonsdagen. Tilsvarende klassifiseres gjeld som kortsiktig hvis gjelden forfaller til betaling innen ett år. Langsiktig gjeld er gjeld som forfaller senere enn ett år etter transaksjonsdagen. Første års avdrag på langsiktige fordringer og langsiktig gjeld klassifiseres likevel ikke som omløpsmiddel og kortsiktig gjeld.

Omløpsmidler vurderes til laveste av anskaffelseskost og virkelig verdi. Kortsiktig gjeld balanseføres til nominelt beløp på etableringstidspunktet.

Anleggsmidler vurderes til anskaffelseskost. Varige anleggsmidler avskrives etter en fornuftig avskrivningsplan. Anleggsmidlene nedskrives til virkelig verdi ved verdifall som ikke forventes å være forbigående. Langsiktig gjeld med unntak av andre avsetninger balanseføres til nominelt beløp på etableringstidspunktet.

Fordringer

Kundefordringer og andre fordringer er oppført i balansen til pålydende etter fradrag for avsetning til forventet tap. Avsetning til tap gjøres på grunnlag av individuelle vurderinger av de enkelte fordringene. I tillegg gjøres det for øvrige kundefordringer en uspesifisert avsetning for å dekke antatt tap.

Aksjer og andeler i datterselskap

Investeringer i datterselskap vurderes etter kostmetoden. Investeringene blir nedskrevet til virkelig verdi dersom verdifallet ikke er forbigående og det må anses nødvendig etter god regnskapsskikk. Mottatt utbytte og konsernbidrag fra datterselskapet er inntektsført som annen finansinntekt.

Skatt


Skattekostnaden i resultatregnskapet omfatter både periodens betalbare skatt og endring i utsatt skatt. Utsatt skatt er beregnet med 22% på grunnlag av de midlertidige forskjeller som eksisterer mellom regnskapsmessige og skattemessige verdier, samt skattemessig underskudd til fremføring ved utgangen av regnskapsåret. Skatteøkende og skattereduserende midlertidige forskjeller som reverserer eller kan reversere i samme periode er fastsatt og skattevirkningen er beregnet på nettogrunnlaget.

Antall årsverk

Selskapet har ikke hatt ansatte i løpet av regnskapsåret.

Note 1 - Spesifisering av skatt

Skattepliktig inntekt	2022	2021
Resultat før skatt	-284 778	-192 455
- Anvendelse av fremførbart underskudd	-34 384	0
+/- Mottatt/avgitt konsernbidrag	319 162	0
Skattepliktig inntekt	0	-192 455

 HJkre2P3h-Bk_c1hDn2



PAPAYA HOLDING AS
922 036 713

Note 2 - Midlertidige forskjeller - utsatt skatt/skattefordel

Utsatt skatt/utsatt skattefordel i balansen avsettes på grunnlag av forskjeller mellom regnskapsmessige og skattemessige verdier i henhold til norsk regnskapsstandard for skatt. Midlertidige skatteøkende og skattereduserende forskjeller som kan utlignes er nettoført.

Midlertidige forskjeller knyttet til:	01.01.2022	31.12.2022	Endring
Fremførbart underskudd	-362 390	-328 006	-34 384
Netto forskjeller	-362 390	-328 006	-34 384
Skattereduserende forskjeller som ikke kan utlignes	362 390	328 006	34 384
Sum midlertidige forskjeller som påvirker betalbar skatt	0	0	0
Utsatt skatt 31.12.2022 basert på 22 %	0	0	0

Note 3 - Konsern, tilknyttet selskap m.v.

Morselskap som ikke utarbeider konsernregnskap

Transaksjoner med datterselskaper

Papaya Holding AS

Fordringer

	2022	2021
Samlet beløp som gjelder foretak i samme konsern	319 162	0

Kortsiktig gjeld

	2022	2021
Samlet beløp som gjelder foretak i samme konsern	935 897	482 697

Note 4 - Lån og sikkerhetsstillelse til ledende personer, aksjeeiere med videre

Det er ikke gitt lån eller sikkerhetsstillelse til medlemmer av styrende organer.



PAPAYA HOLDING AS
922 036 713

Note 5 - Egenkapital

	Aksjekapital	Opptjent egenkapital	Udekket tap	Sum
Egenkapital 31.12 forrige år	30 000	0	-362 389	-332 389
Årsresultat	0	-319 162	34 384	-284 778
Mottatt konsernbidrag	0	319 162	0	319 162
Egenkapital 31.12.2022	30 000	0	-328 005	-298 005

Mer om egenkapital

Regnskapet viser at bokført egenkapital er tapt. Etterhvert som datterselskapet er ferdig med oppgradering av eiendommen, vil selskapet generere overskudd nok til å dekke inn morselskapets tapte egenkapital. I tillegg vil det etter styrets mening ligge merverdier i datterselskapets eiendom som underbygger at fortsatt drift av begge selskapene er forsvarlig. Forsatt drift er lagt til grunn ved utarbeidelse av årsregnskapet.

Note 6 - Gjeld og garantiforpliktelser

	Beløp
Del av gjelden som forfaller til betaling mer enn fem år etter regnskapsårets slutt	0
Gjeld som er sikret ved pant eller lignende sikkerhet i eiendeler	5 389 000
Balanseført verdi av pantsatte eiendeler	4 459 135
Summen av garantiforpliktelser som ikke er regnskapsført	0

Mer om gjeld

Lån i Handelsbanken er sikret ved pant i eiendommen gnr 164, bnr 1205, Bergen kommune som eies av datter HHG 25 AS.



COMPLETED BY ALL:
15.08.2023 13:17

SENT BY OWNER:
Janne Ommedal - 14.08.2023 15:46

DOCUMENT ID:
Bk_clhDn2

ENVELOPE ID:
HJkre2P3h-Bk_clhDn2

Document history

DOCUMENT NAME:
Årsregnskap 2022 - PAPAYA HOLDING AS.pdf
7 pages

ALL ATTACHMENTS APPROVED:
Årsregnskap 2022 - PAPAYA HOLDING AS.pdf-pAdES-SkE2ehPhn.pdf
Årsregnskap 2022 - PAPAYA HOLDING AS.pdf-pAdES-SJn6l2Dn2.pdf
Årsregnskap 2022 - PAPAYA HOLDING AS.pdf-pAdES-r1yTx2v2h.pdf

Activity log

RECIPIENT	ACTION*	TIMESTAMP (GET)	METHOD	DETAILS
Per Arne Lundekvam perlundekv@hotmail.com	Signed	15.08.2023 08:09	eID	Norwegian BankID (DOB: 53/02/15)
	Authenticated	15.08.2023 08:08	Low	IP: 195.67.91.143
Petter Andreas Lundekvam p_lundekvam@hotmail.com	Signed	15.08.2023 13:12	eID	Norwegian BankID (DOB: 88/05/27)
	Authenticated	15.08.2023 13:11	Low	IP: 149.7.162.63
Anne Elisabet Eide Lundekvam annelundek@gmail.com	Signed	15.08.2023 13:17	eID	Norwegian BankID (DOB: 57/02/24)
	Authenticated	15.08.2023 13:16	Low	IP: 46.15.195.205

* Action describes both the signing and authentication performed by each recipient. Authentication refers to the ID method used to access the document.

Custom events

No custom events related to this document

Verified ensures that the document has been signed according to the method stated above. Copies of signed documents are securely stored by Verified.

To review the signature validity, please open this PDF using Adobe Reader.



GDPR compliant



eIDAS standard



PDF sealed