



ÅRSREGNSKAPET FOR REGNSKAPSÅRET 2024 - GENERELL INFORMASJON

Enheten

Organisasjonsnummer: 915 422 454
Organisasjonsform: Aksjeselskap
Foretaksnavn: PERLEN INVEST AS
Forretningsadresse: Fjordsvingen 23
3427 GULLAUG

Regnskapsår

Årsregnskapets periode: 01.01.2024 - 31.12.2024

Konsern

Morselskap i konsern: Nei

Regnskapsregler

Regler for små foretak benyttet: Ja
Benyttet ved utarbeidelsen av årsregnskapet til selskapet: Regnskapslovens alminnelige regler

Årsregnskapet fastsatt av kompetent organ

Bekreftet av representant for selskapet: Elisabeth Braathen Rabo Halvorsen
Dato for fastsettelse av årsregnskapet: 05.03.2025

Grunnlag for avgivelse

År 2024: Årsregnskapet er elektronisk innlevert
År 2023: Tall er hentet fra elektronisk innlevert årsregnskap fra 2024

Det er ikke krav til at årsregnskapet m.v. som sendes til Regnskapsregisteret er undertegnet. Kontrollen på at dette er utført ligger hos revisor/enhetens øverste organ. Sikkerheten ivaretas ved at innsender har rolle/rettighet for innsending av årsregnskapet via Altinn, og ved at det bekreftes at årsregnskapet er fastsatt av kompetent organ.

Brønnøysundregistrene, 20.06.2025



Resultatregnskap

Beløp i: NOK	Note	2024	2023
RESULTATREGNSKAP			
Inntekter			
Avkastning på finansinvesteringer	1	1 278 507	300 446
Sum inntekter		1 278 507	300 446
Kostnader			
Lønnskostnad	2		
Negativ avkastning på finansinvesteringer	1		
Annen driftskostnad	2	170 097	164 275
Sum kostnader		170 097	164 275
Driftsresultat		1 108 410	136 170
Finansinntekter og finanskostnader			
Annen renteinntekt		4 426	1 939
Sum finansinntekter		4 426	1 939
Netto finans		4 426	1 939
Resultat før skattekostnad		1 112 836	138 110
Skattekostnad på resultat	3		
Årsresultat		1 112 836	138 110
Årsresultat etter minoritetsinteresser		1 112 836	138 110
Totalresultat		1 112 836	138 110
Overføringer og disponeringer			
Ordinært utbytte		700 000	500 000
Avsatt til annen egenkapital		412 836	
Overført fra annen egenkapital			-361 890
Sum overføringer og disponeringer	4	1 112 836	138 110



Balanse

Beløp i: NOK	Note	2024	2023
BALANSE - EIENDELER			
Anleggsmidler			
Immaterielle eiendeler			
Utsatt skattefordel	3		
Sum anleggsmidler		0	0
Omløpsmidler			
Varer			
Investeringer			
Omløpsaksjer og -aksjefond	5	6 138 588	5 665 029
Andeler i deltakerligende selskaper	5		
Obligasjoner og pengemarkedsfond	5	2 928 299	2 851 120
Andre finansielle instrumenter	5		
Sum investeringer		9 066 887	8 516 149
Bankinnskudd, kontanter og lignende			
Bankinnskudd, kontanter o.l.		87 882	31 780
Sum bankinnskudd, kontanter og lignende		87 882	31 780
Sum omløpsmidler		9 154 769	8 547 929
SUM EIENDELER		9 154 769	8 547 929
BALANSE - EGENKAPITAL OG GJELD			
Egenkapital			
Innskutt egenkapital			
Aksjekapital	4	175 000	175 000
Overkurs	4		
Sum innskutt egenkapital		175 000	175 000
Opptjent egenkapital			
Annen egenkapital	4	8 249 788	7 836 952



Balanse

Beløp i: NOK	Note	2024	2023
Sum opptjent egenkapital		8 249 788	7 836 952
Sum egenkapital		8 424 788	8 011 952
Gjeld			
Langsiktig gjeld			
Utsatt skatt	3		
Annen langsiktig gjeld			
Sum langsiktig gjeld		0	0
Kortsiktig gjeld			
Leverandørgjeld			6 875
Betalbar skatt	3		
Utbytte	4	700 000	500 000
Annen kortsiktig gjeld		29 981	29 102
Sum kortsiktig gjeld		729 981	535 977
Sum gjeld		729 981	535 977
SUM EGENKAPITAL OG GJELD		9 154 769	8 547 929



Brønnøysundregistrene

ÅRSREGNSKAP FOR REGNSKAPSÅRET 2024 - GENERELL INFORMASJON

Journalnummer: 2025 551731

Enheten

Organisasjonsnummer: 915 422 454
Organisasjonsform: Aksjeselskap
Foretaksnavn: PERLEN INVEST AS
Forretningsadresse: Fjordsvingen 23
3427 GULLAUG

Regnskapsår

Årsregnskapets periode: 01.01.2024 - 31.12.2024

Konsern

Morselskap i konsern: Nei

Regnskapsregler

Regler for små foretak benyttet: Ja
Benyttet ved utarbeidelsen av
årsregnskapet til selskapet: Regnskapslovens alminnelige regler

Årsregnskapet fastsatt av kompetent organ

Bekreftet av representant for selskapet: Elisabeth Braathen Rabo Halvorsen
Dato for fastsettelse av årsregnskapet: 05.03.2025

Revisjon

Selskapet har besluttet at årsregnskapet
ikke skal revideres: Ja
Årsregnskapet er utarbeidet av ekstern
autorisert regnskapsfører: Ja
Ekstern autorisert regnskapsfører har i
løpet av regnskapsåret bistått ved den
løpende regnskapsføringen eller utført
andre tjenester for selskapet enn å
utarbeide årsregnskapet: Ja

Grunnlag for avgivelse

År 2024: Årsregnskap er elektronisk innlevert.
År 2023: Tall er hentet fra elektronisk innlevert årsregnskap fra 2024.

Det er ikke krav til at årsregnskapet m.v. som sendes til Regnskapsregisteret er undertegnet. Kontrollen på at dette er utført ligger hos revisor/enhetens øverste organ. Sikkerheten ivaretas ved at innsender har rolle/rettighet for innsending av årsregnskapet via Altinn, og ved at det bekreftes at årsregnskapet er fastsatt av kompetent organ.

Brønnøysundregistrene, 19.06.2025

Brønnøysundregistrene
Postadresse: Postboks 900, 8910 Brønnøysund
Telefon: 75 00 75 00
E-post: firmapost@brreg.no Internett: www.brreg.no
Organisasjonsnummer: 974 760 673



Organisasjonsnr: 915 422 454
PERLEN INVEST AS

RESULTATREGNSKAP

Beløp i: NOK	Note	2024	2023
RESULTATREGNSKAP			
Inntekter			
Avkastning på finansinvesteringer	1	1 278 507	300 446
Sum inntekter		1 278 507	300 446
Kostnader			
Lønnskostnad	2		
Negativ avkastning på finansinvesteringer	1		
Annen driftskostnad	2	170 097	164 275
Sum kostnader		170 097	164 275
Driftsresultat		1 108 410	136 170
Finansinntekter og finanskostnader			
Annen renteinntekt		4 426	1 939
Sum finansinntekter		4 426	1 939
Netto finans		4 426	1 939
Resultat før skattekostnad		1 112 836	138 110
Skattekostnad på resultat	3		
Årsresultat		1 112 836	138 110
Årsresultat etter minoritetsinteresser		1 112 836	138 110
Totalresultat		1 112 836	138 110
Overføringer og disponeringer			
Ordinært utbytte		700 000	500 000
Avsatt til annen egenkapital		412 836	
Overført fra annen egenkapital			-361 890
Sum overføringer og disponeringer	4	1 112 836	138 110



Organisasjonsnr: 915 422 454
PERLEN INVEST AS

BALANSE

Beløp i: NOK

	Note	2024	2023
--	------	------	------

BALANSE - EIENDELER

Anleggsmidler

Immaterielle eiendeler

Utsatt skattefordel 3

Sum anleggsmidler 0 0

Omløpsmidler

Varer

Investeringer

Omløpsaksjer og -aksjefond 5 6 138 588 5 665 029

Andeler i deltakerligende selskaper 5

Obligasjoner og pengemarkedsfond 5 2 928 299 2 851 120

Andre finansielle instrumenter 5

Sum investeringer 9 066 887 8 516 149

Bankinnskudd, kontanter og lignende

Bankinnskudd, kontanter o. l. 87 882 31 780

Sum bankinnskudd, kontanter og lignende 87 882 31 780

Sum omløpsmidler 9 154 769 8 547 929

SUM EIENDELER 9 154 769 8 547 929

BALANSE - EGENKAPITAL OG GJELD

Egenkapital

Innskutt egenkapital

Aksjekapital 4 175 000 175 000

Overkurs 4

Sum innskutt egenkapital 175 000 175 000

Opptjent egenkapital

Annen egenkapital 4 8 249 788 7 836 952

Sum opptjent egenkapital 8 249 788 7 836 952

Sum egenkapital 8 424 788 8 011 952

Gjeld

Langsiktig gjeld



Utsatt skatt	3		
Annen langsiktig gjeld			
Sum langsiktig gjeld		0	0
Kortsiktig gjeld			
Leverandørgjeld			6 875
Betalbar skatt	3		
Utbytte	4	700 000	500 000
Annen kortsiktig gjeld		29 981	29 102
Sum kortsiktig gjeld		729 981	535 977
Sum gjeld		729 981	535 977
SUM EGENKAPITAL OG GJELD		9 154 769	8 547 929



Organisasjonsnr: 915 422 454
PERLEN INVEST AS

NOTEOPPLYSNINGER - SELSKAP - alle poster oppgitt i hele tall

Note
2

Antall årsverk i regnskapsåret
0.00

<u>Sum</u>	<u>Beløp</u>
<u>Balanseført verdi 31.12.</u>	<u>Varige driftsmidler Immaterielle eiend.</u>

Konsernregnskap

Morselskapet sitt navn

Forretningskontor for morselskapet

Begrunnelse for at datterselskap er utelatt fra konsolideringen

<u>Samlet beløp - tilknyttet selskap</u>	<u>Årets</u>	<u>Fjorårets</u>
--	--------------	------------------

<u>Samlet beløp - foretak i samme konsern</u>	<u>Årets</u>	<u>Fjorårets</u>
---	--------------	------------------

<u>Samlet beløp - foretak i samme konsern</u>	<u>Årets</u>	<u>Fjorårets</u>
---	--------------	------------------

<u>Samlet beløp - felles kontrollert virksomhet</u>	<u>Årets</u>	<u>Fjorårets</u>
---	--------------	------------------

<u>Pantstillelse</u>	<u>Beløp</u>
----------------------	--------------

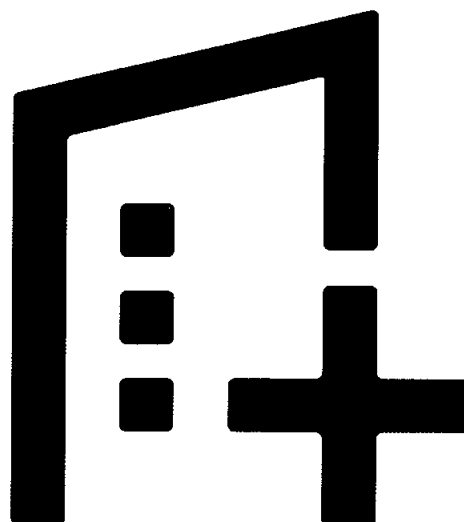
<u>Beholdning av egne aksjer</u>	<u>Antall</u>	<u>Pålydende</u>	<u>Andel av aksjek.</u>
----------------------------------	---------------	------------------	-------------------------



Årsregnskap 2024

Perlen Invest AS

org. nr. 915 422 454



Utarbeidet av Formue Accounting AS



Perlen Invest AS

RESULTATREGNSKAP 01.01. - 31.12.

	Note	2024	2023
DRIFTSINNEKTER			
Avkastning på finansinvesteringer	1	1 278 507	300 446
SUM DRIFTSINNEKTEK		1 278 507	300 446
DRIFTSKOSTNADER			
Annen driftskostnad	2	(170 097)	(164 275)
SUM DRIFTSKOSTNAD		(170 097)	(164 275)
DRIFTSRESULTAT		1 108 410	136 170
FINANSPOSTER			
Annen renteinntekt		4 426	1 939
SUM FINANSPOSTER		4 426	1 939
ORDINÆRT RESULTAT FØR SKATTEKOSTNAD		1 112 836	138 110
Skattekostnad på resultat	3	0	0
ÅRSRESULTAT		1 112 836	138 110
DISPONERING (DEKNING) AV ÅRSRESULTATET			
Foreslått utbytte		700 000	500 000
Avsatt til annen egenkapital		412 836	0
Overført fra annen egenkapital		0	(361 890)
SUM DISPONERT (DEKKET)	4	1 112 836	138 110



Perlen Invest AS

BALANSE PR. 31.12.

	Note	2024	2023
EIENDELER			
OMLØPSMIDLER			
Finansielle omløpsmidler			
Omløpsaksjer og -aksjefond	5	6 138 588	5 665 029
Obligasjoner og pengemarkedsfond	5	2 928 299	2 851 120
Sum finansielle omløpsmidler		9 066 887	8 516 149
Bankinnskudd, kontanter o.l.		87 882	31 780
SUM OMLØPSMIDLER		9 154 769	8 547 929
SUM EIENDELER		9 154 769	8 547 929



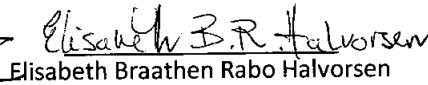
Perlen Invest AS


BALANSE PR. 31.12.

	Note	2024	2023
EGENKAPITAL OG GJELD			
EGENKAPITAL			
Innskutt egenkapital			
Aksjekapital	4	175 000	175 000
Sum innskutt egenkapital		175 000	175 000
Opptjent egenkapital			
Annen egenkapital	4	8 249 788	7 836 952
Sum opptjent egenkapital		8 249 788	7 836 952
SUM EGENKAPITAL		8 424 788	8 011 952
GJELD			
Kortsiktig gjeld			
Leverandørgjeld		0	6 875
Utbytte	4	700 000	500 000
Annen kortsiktig gjeld		29 981	29 102
Sum kortsiktig gjeld		729 981	535 977
SUM GJELD		729 981	535 977
SUM EGENKAPITAL OG GJELD		9 154 769	8 547 929

Lier, 05.03.2025


Finn Keto Rømer Rabo
styreleder


Elisabeth Braathen Rabo Halvorsen
styremedlem/daglig leder


Thomas Braathen Rabo
styremedlem



Perlen Invest AS

NOTER TIL ÅRSREGNSKAPET 2024

REGNSKAPSPRINSIPPER

Årsregnskapet er satt opp i samsvar med regnskapsloven og god regnskapsskikk for små foretak.

Eiendeler bestemt til varig eie eller bruk er klassifisert som anleggsmidler. Andre eiendeler er klassifisert som omløpsmidler. Fordringer som skal tilbakebetales innen ett år, er uansett klassifisert som omløpsmidler. Ved klassifisering av kortsiktig og langsiktig gjeld er tilsvarende kriterier lagt til grunn.

Omløpsmidler

Omløpsmidler vurderes til laveste av anskaffelseskost og virkelig verdi. Kortsiktig gjeld balanseføres til nominelt mottatt beløp på etableringstidspunktet.

Investeringer i aksjer, andeler og andre finansielle instrumenter

Kortsiktige plasseringer (aksjer, andeler mv. vurdert som omløpsmidler) vurderes til laveste av anskaffelseskost og virkelig verdi på balansedagen. For verdipapirer som er en del av en veldiversifisert portefølje med innslag av ulike aktivaklasser der porteføljen forvaltes samlet med hensyn på risiko og avkastning, benyttes laveste verdis prinsipp samlet for porteføljen.

Inntektsføring av avkastning på investeringer

Avkastning på investering i aksjer, andeler og andre finansielle instrumenter, samt mottatt utbytte og andre utdelinger, inngår i avkastning på finansinvesteringer under driftsinntekter. Avkastning inkluderer både realiserte og urealiserte resultatførte beløp, renter på obligasjoner og pengemarkedsfond og valutaendringer knyttet til investeringer. Negativ avkastning (resultatførte tap og nedskrivning) kommer til fradrag. Netto negativ avkastning inngår i negativ avkastning på finansinvesteringer under driftskostnader.

Skatt

Skattekostnaden i resultatregnskapet omfatter både periodens betalbare skatt og endring i utsatt skatt. Utsatt skatt/skattefordel er beregnet med 22% på grunnlag av de midlertidige forskjeller som eksisterer mellom regnskapsmessige og skattemessige verdier. Skatteøkende og skattereduserende midlertidige forskjeller som reverserer eller kan reversere i samme periode er utlignet. Utsatt skattefordel er i samsvar med god regnskapsskikk for små foretak unnlatt balanseført.

NOTE 1 SAMMENSLÅTTE POSTER

Positiv / Negativ avkastning finansinvesteringer	2024	2023
Mottatt utbytte / renter obligasjoner og pengemarkedsfond	36 478	34 891
Realisert gevinst / tap finansinvesteringer	1 242 029	265 555
Sum	1 278 507	300 446



Perlen Invest AS

NOTER TIL ÅRSREGNSKAPET 2024

NOTE 2 LØNSKOSTNADER, GODTGJØRELSER MM

Selskapet har i 2024 sysselsatt 0 årsverk.

NOTE 3 SKATT

Årets skattekostnad	2024	2023
Resultatført skatt på ordinært resultat:		
Betalbar skatt	0	0
Endring i utsatt skattefordel	0	0
Skattekostnad ordinært resultat	0	0

Skattepliktig inntekt:		
Resultat før skatt	1 112 836	138 110
Permanente forskjeller	-1 177 600	-285 102
Skattepliktig inntekt	-64 763	-146 992

Betalbar skatt i balansen:		
Betalbar skatt på årets resultat	0	0
Sum betalbar skatt i balansen	0	0

Skatteeffekten av midlertidige forskjeller og underskudd til fremføring som har gitt opphav til utsatt skatt og utsatte skattefordeler, spesifisert på typer av midlertidige forskjeller

	2024	2023	Endring
Akkumulert fremførbart underskudd	-2 566 749	-2 501 985	64 763
Inngår ikke i beregningen av utsatt skatt	2 566 749	2 501 985	-64 764
Utsatt skattefordel (22 %)	0	0	0

I henhold til God regnskapsskikk for små foretak balanseføres ikke utsatt skattefordel.



Perlen Invest AS

NOTER TIL ÅRSREGNSKAPET 2024

NOTE 4 EGENKAPITAL

Egenkapital	Aksjekapital	Annen egenkapital	Sum egenkapital
Pr. 01.01.2024	175 000	7 836 952	8 011 952
Årets resultat		1 112 836	1 112 836
Avsatt utbytte		-700 000	-700 000
Pr. 31.12.2024	175 000	8 249 788	8 424 788

NOTE 5 INVESTERINGER I AKSJER, ANDELER OG ANDRE FINANSIELLE INSTRUMENTER

Investeringer	Anskaffelses kost	Balanseført verdi 31.12.2024	Virkelig verdi 31.12.2024	Uinnkalt ansvar*)
Omløpsaksjer og -aksjefond	6 138 588	6 138 588	7 363 698	403 033
Obligasjoner og pengemarkedsfond	2 928 299	2 928 299	3 246 379	0
Sum	9 066 887	9 066 887	10 610 077	403 033

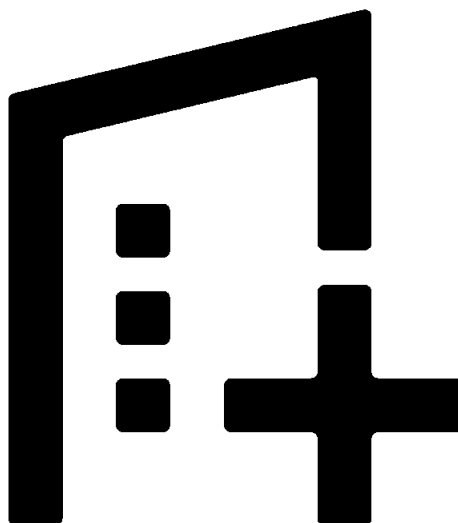
*) Uinnkalt ansvar er på tidspunktet for avleggelse av regnskapet.



Årsregnskap 2024

Perlen Invest AS

org. nr. 915 422 454



Utarbeidet av Formue Accounting AS



Perlen Invest AS

RESULTATREGNSKAP 01.01. - 31.12.

	Note	2024	2023
DRIFTSINNEKTER			
Avkastning på finansinvesteringer	1	1 278 507	300 446
SUM DRIFTSINNEKT		1 278 507	300 446
DRIFTSKOSTNADER			
Annen driftskostnad	2	(170 097)	(164 275)
SUM DRIFTSKOSTNAD		(170 097)	(164 275)
DRIFTSRESULTAT		1 108 410	136 170
FINANSPOSTER			
Annen renteinntekt		4 426	1 939
SUM FINANSPOSTER		4 426	1 939
ORDINÆRT RESULTAT FØR SKATTEKOSTNAD		1 112 836	138 110
Skattekostnad på resultat	3	0	0
ÅRSRESULTAT		1 112 836	138 110
DISPONERING (DEKNING) AV ÅRSRESULTATET			
Foreslått utbytte		700 000	500 000
Avsatt til annen egenkapital		412 836	0
Overført fra annen egenkapital		0	(361 890)
SUM DISPONERT (DEKKET)	4	1 112 836	138 110



Perlen Invest AS

BALANSE PR. 31.12.

	Note	2024	2023
EIENDELER			
OMLØPSMIDLER			
Finansielle omløpsmidler			
Omløpsaksjer og -aksjefond	5	6 138 588	5 665 029
Obligasjoner og pengemarkedsfond	5	2 928 299	2 851 120
Sum finansielle omløpsmidler		9 066 887	8 516 149
Bankinnskudd, kontanter o.l.		87 882	31 780
SUM OMLØPSMIDLER		9 154 769	8 547 929
SUM EIENDELER		9 154 769	8 547 929



Perlen Invest AS

BALANSE PR. 31.12.

	Note	2024	2023
EGENKAPITAL OG GJELD			
EGENKAPITAL			
Innskutt egenkapital			
Aksjekapital	4	175 000	175 000
Sum innskutt egenkapital		<u>175 000</u>	<u>175 000</u>
Opptjent egenkapital			
Annen egenkapital	4	8 249 788	7 836 952
Sum opptjent egenkapital		<u>8 249 788</u>	<u>7 836 952</u>
SUM EGENKAPITAL		<u>8 424 788</u>	<u>8 011 952</u>
GJELD			
Kortsiktig gjeld			
Leverandørgjeld		0	6 875
Utbytte	4	700 000	500 000
Annen kortsiktig gjeld		29 981	29 102
Sum kortsiktig gjeld		<u>729 981</u>	<u>535 977</u>
SUM GJELD		<u>729 981</u>	<u>535 977</u>
SUM EGENKAPITAL OG GJELD		<u>9 154 769</u>	<u>8 547 929</u>

Lier, 05.03.2025

Finn Keto Rømer Rabo
styreleder

Elisabeth Braathen Rabo Halvorsen
styremedlem/daglig leder

Thomas Braathen Rabo
styremedlem



Perlen Invest AS

NOTER TIL ÅRSREGNSKAPET 2024

REGNSKAPSPRINSIPPER

Årsregnskapet er satt opp i samsvar med regnskapsloven og god regnskapsskikk for små foretak.

Eiendeler bestemt til varig eie eller bruk er klassifisert som anleggsmidler. Andre eiendeler er klassifisert som omløpsmidler. Fordringer som skal tilbakebetales innen ett år, er uansett klassifisert som omløpsmidler. Ved klassifisering av kortsiktig og langsiktig gjeld er tilsvarende kriterier lagt til grunn.

Omløpsmidler

Omløpsmidler vurderes til laveste av anskaffelseskost og virkelig verdi. Kortsiktig gjeld balanseføres til nominelt mottatt beløp på etableringstidspunktet.

Investeringer i aksjer, andeler og andre finansielle instrumenter

Kortsiktige plasseringer (aksjer, andeler mv. vurdert som omløpsmidler) vurderes til laveste av anskaffelseskost og virkelig verdi på balansedagen. For verdipapirer som er en del av en veldiversifisert portefølje med innslag av ulike aktivaklasser der porteføljen forvaltes samlet med hensyn på risiko og avkastning, benyttes laveste verdis prinsipp samlet for porteføljen.

Inntektsføring av avkastning på investeringer

Avkastning på investering i aksjer, andeler og andre finansielle instrumenter, samt mottatt utbytte og andre utdelinger, inngår i avkastning på finansinvesteringer under driftsinntekter. Avkastning inkluderer både realiserte og urealiserte resultatførte beløp, renter på obligasjoner og pengemarkedsfond og valutaendringer knyttet til investeringer. Negativ avkastning (resultatførte tap og nedskrivning) kommer til fradrag. Netto negativ avkastning inngår i negativ avkastning på finansinvesteringer under driftskostnader.

Skatt

Skattekostnaden i resultatregnskapet omfatter både periodens betalbare skatt og endring i utsatt skatt. Utsatt skatt/skattefordel er beregnet med 22% på grunnlag av de midlertidige forskjeller som eksisterer mellom regnskapsmessige og skattemessige verdier. Skatteøkende og skattereduserende midlertidige forskjeller som reverserer eller kan reversere i samme periode er utlignet. Utsatt skattefordel er i samsvar med god regnskapsskikk for små foretak unnlatt balanseført.

NOTE 1 SAMMENSLÅTTE POSTER

Positiv / Negativ avkastning finansinvesteringer	2024	2023
Mottatt utbytte / renter obligasjoner og pengemarkedsfond	36 478	34 891
Realisert gevinst / tap finansinvesteringer	1 242 029	265 555
Sum	1 278 507	300 446



Perlen Invest AS

NOTER TIL ÅRSREGNSKAPET 2024

NOTE 2 LØNNSKOSTNADER, GODTGJØRELSER MM

Selskapet har i 2024 sysselsatt 0 årsverk.

NOTE 3 SKATT

Årets skattekostnad	2024	2023
Resultatført skatt på ordinært resultat:		
Betalbar skatt	0	0
Endring i utsatt skattefordel	0	0
Skattekostnad ordinært resultat	0	0
Skattepliktig inntekt:		
Resultat før skatt	1 112 836	138 110
Permanente forskjeller	-1 177 600	-285 102
Skattepliktig inntekt	-64 763	-146 992
Betalbar skatt i balansen:		
Betalbar skatt på årets resultat	0	0
Sum betalbar skatt i balansen	0	0

Skatteeffekten av midlertidige forskjeller og underskudd til fremføring som har gitt opphav til utsatt skatt og utsatte skattefordeler, spesifisert på typer av midlertidige forskjeller

	2024	2023	Endring
Akkumulert fremførbart underskudd	-2 566 749	-2 501 985	64 763
Inngår ikke i beregningen av utsatt skatt	2 566 749	2 501 985	-64 764
Utsatt skattefordel (22 %)	0	0	0

I henhold til God regnskapsskikk for små foretak balanseføres ikke utsatt skattefordel.



Perlen Invest AS

NOTER TIL ÅRSREGNSKAPET 2024

NOTE 4 EGENKAPITAL

Egenkapital	Aksjekapital	Annen egenkapital	Sum egenkapital
Pr. 01.01.2024	175 000	7 836 952	8 011 952
Årets resultat		1 112 836	1 112 836
Avsatt utbytte		-700 000	-700 000
Pr. 31.12.2024	175 000	8 249 788	8 424 788

NOTE 5 INVESTERINGER I AKSJER, ANDELER OG ANDRE FINANSIELLE INSTRUMENTER

Investeringer	Anskaffelses kost	Balanseført verdi 31.12.2024	Virkelig verdi 31.12.2024	Uinnkalt ansvar*)
Omløpsaksjer og -aksjefond	6 138 588	6 138 588	7 363 698	403 033
Obligasjoner og pengemarkedsfond	2 928 299	2 928 299	3 246 379	0
Sum	9 066 887	9 066 887	10 610 077	403 033

*) Uinnkalt ansvar er på tidspunktet for avleggelse av regnskapet.