



## ÅRSREGNSKAPET FOR REGNSKAPSÅRET 2023 - GENERELL INFORMASJON

### Enheten

Organisasjonsnummer: 920 432 697  
Organisasjonsform: Aksjeselskap  
Foretaksnavn: BEAUTY PRODUCTS AS  
Forretningsadresse: Verpetveien 17  
1543 VESTBY

### Regnskapsår

Årsregnskapets periode: 01.01.2023 - 31.12.2023

### Konsern

Morselskap i konsern: Nei

### Regnskapsregler

Regler for små foretak benyttet: Ja  
Benyttet ved utarbeidelsen av årsregnskapet til selskapet: Regnskapslovens alminnelige regler

### Årsregnskapet fastsatt av kompetent organ

Bekreftet av representant for selskapet: Frode Røste  
Dato for fastsettelse av årsregnskapet: 12.03.2024

### Grunnlag for avgivelse

År 2023: Årsregnskapet er elektronisk innlevert  
År 2022: Tall er hentet fra elektronisk innlevert årsregnskap fra 2023

*Det er ikke krav til at årsregnskapet m.v. som sendes til Regnskapsregisteret er undertegnet. Kontrollen på at dette er utført ligger hos revisor/enhetens øverste organ. Sikkerheten ivaretas ved at innsender har rolle/rettighet for innsending av årsregnskapet via Altinn, og ved at det bekreftes at årsregnskapet er fastsatt av kompetent organ.*

Brønnøysundregistrene, 06.07.2025



## Resultatregnskap

| Beløp i: NOK                                  | Note | 2023              | 2022              |
|---|------|-------------------|-------------------|
| <b>RESULTATREGNSKAP</b>                       |      |                   |                   |
| <b>Inntekter</b>                              |      |                   |                   |
| Salgsinntekt                                  |      | -519 241          | 31 102 198        |
| Annen driftsinntekt                           |      |                   | 36 355 511        |
| <b>Sum inntekter</b>                          |      | <b>-519 241</b>   | <b>67 457 709</b> |
| <b>Kostnader</b>                              |      |                   |                   |
| Varekostnad                                   |      | -6 567            | 26 384 678        |
| Lønnskostnad                                  | 1    | -5 930            | 3 144 358         |
| Avskrivning av driftsmidler                   | 2    |                   | 2 458 400         |
| Annen driftskostnad                           |      | 550 297           | 8 158 696         |
| <b>Sum kostnader</b>                          |      | <b>537 800</b>    | <b>40 146 132</b> |
| <b>Driftsresultat</b>                         |      | <b>-1 057 041</b> | <b>27 311 577</b> |
| <b>Finansinntekter og finanskostnader</b>     |      |                   |                   |
| Annen renteinntekt                            |      | 759               | 10 921            |
| Annen finansinntekt                           |      |                   | 19 973            |
| <b>Sum finansinntekter</b>                    |      | <b>759</b>        | <b>30 894</b>     |
| Annen rentekostnad                            |      | -102 558          | 662 653           |
| Annen finanskostnad                           |      |                   | 88 444            |
| <b>Sum finanskostnader</b>                    |      | <b>-102 558</b>   | <b>751 097</b>    |
| <b>Netto finans</b>                           |      | <b>103 316</b>    | <b>-720 203</b>   |
| <b>Ordinært resultat før skattekostnad</b>    |      | <b>-953 725</b>   | <b>26 591 374</b> |
| Skattekostnad på resultat                     | 3    | -209 819          | 5 853 641         |
| <b>Ordinært resultat etter skattekostnad</b>  |      | <b>-743 906</b>   | <b>20 737 733</b> |
| <b>Årsresultat</b>                            |      | <b>-743 906</b>   | <b>20 737 733</b> |
| <b>Årsresultat etter minoritetsinteresser</b> |      | <b>-743 906</b>   | <b>20 737 733</b> |
| <b>Totalresultat</b>                          |      | <b>-743 906</b>   | <b>20 737 733</b> |



## Resultatregnskap

| <b>Beløp i: NOK</b>                      | <b>Note</b> | <b>2023</b>     | <b>2022</b>       |
|--|-------------|-----------------|-------------------|
| <b>Overføringer og disponeringer</b>     |             |                 |                   |
| Ordinært utbytte                         |             |                 | 19 750 000        |
| Avgitt konsernbidrag                     |             | 2 051 622       | 1 181 472         |
| Overført fra annen egenkapital           |             | -2 795 528      | -193 739          |
| <b>Sum overføringer og disponeringer</b> |             | <b>-743 906</b> | <b>20 737 733</b> |



### Balanse

| Beløp i: NOK                                   | Note | 2023              | 2022              |
|--|------|-------------------|-------------------|
| <b>BALANSE - EIENDELER</b>                     |      |                   |                   |
| <b>Anleggsmidler</b>                           |      |                   |                   |
| <b>Immaterielle eiendeler</b>                  |      |                   |                   |
| Utsatt skattefordel                            | 3    |                   |                   |
| Driftsløsøre, inventar o.a. utstyr             | 2    |                   |                   |
| <b>Finansielle anleggsmidler</b>               |      |                   |                   |
| Lån til foretak i samme konsern                | 4    | 2 800 000         |                   |
| <b>Sum finansielle anleggsmidler</b>           |      | <b>2 800 000</b>  |                   |
| <b>Sum anleggsmidler</b>                       |      | <b>2 800 000</b>  | <b>0</b>          |
| <b>Omløpsmidler</b>                            |      |                   |                   |
| <b>Varer</b>                                   |      |                   |                   |
| <b>Sum varer</b>                               |      | <b>200 000</b>    |                   |
| <b>Fordringer</b>                              |      |                   |                   |
| Kundefordringer                                |      |                   | 670 017           |
| Andre kortsiktige fordringer                   | 4    | 7 900 100         | 32 409 718        |
| <b>Sum fordringer</b>                          |      | <b>7 900 100</b>  | <b>33 079 735</b> |
| <b>Bankinnskudd, kontanter og lignende</b>     |      |                   |                   |
| Bankinnskudd, kontanter o.l.                   |      | 19 131            | 89 205            |
| <b>Sum bankinnskudd, kontanter og lignende</b> |      | <b>19 131</b>     | <b>89 205</b>     |
| <b>Sum omløpsmidler</b>                        |      | <b>8 119 231</b>  | <b>33 168 940</b> |
| <b>SUM EIENDELER</b>                           |      | <b>10 919 231</b> | <b>33 168 940</b> |
| <b>BALANSE - EGENKAPITAL OG GJELD</b>          |      |                   |                   |
| <b>Egenkapital</b>                             |      |                   |                   |
| <b>Innskutt egenkapital</b>                    |      |                   |                   |
| Aksjekapital                                   | 5, 6 | 2 850 000         | 2 850 000         |
| <b>Sum innskutt egenkapital</b>                |      | <b>2 850 000</b>  | <b>2 850 000</b>  |



## Balanse

| Beløp i: NOK                             | Note | 2023              | 2022              |
|--|------|-------------------|-------------------|
| <b>Opptjent egenkapital</b>              |      |                   |                   |
| Annen egenkapital                        | 6    | 7 093             | 2 620             |
| <b>Sum opptjent egenkapital</b>          |      | <b>7 093</b>      | <b>2 620</b>      |
| <b>Sum egenkapital</b>                   | 6    | <b>2 857 093</b>  | <b>2 852 620</b>  |
| <b>Gjeld</b>                             |      |                   |                   |
| <b>Langsiktig gjeld</b>                  |      |                   |                   |
| Utsatt skatt                             | 3    | 4 560 497         | 5 348 979         |
| <b>Sum avsetninger for forpliktelser</b> |      | <b>4 560 497</b>  | <b>5 348 979</b>  |
| <b>Annen langsiktig gjeld</b>            |      |                   |                   |
| Øvrig langsiktig gjeld                   | 4    | 2 630 285         | 1 514 708         |
| <b>Sum annen langsiktig gjeld</b>        |      | <b>2 630 285</b>  | <b>1 514 708</b>  |
| <b>Sum langsiktig gjeld</b>              |      | <b>7 190 782</b>  | <b>6 863 687</b>  |
| <b>Kortsiktig gjeld</b>                  |      |                   |                   |
| Leverandørgjeld                          |      | 867 886           | 680 268           |
| Betalbar skatt                           | 3    |                   |                   |
| Skyldig offentlige avgifter              |      |                   | 2 729 988         |
| Utbytte                                  |      |                   | 19 750 000        |
| Annen kortsiktig gjeld                   |      | 3 470             | 292 377           |
| <b>Sum kortsiktig gjeld</b>              |      | <b>871 356</b>    | <b>23 452 632</b> |
| <b>Sum gjeld</b>                         |      | <b>8 062 138</b>  | <b>30 316 319</b> |
| <b>SUM EGENKAPITAL OG GJELD</b>          |      | <b>10 919 231</b> | <b>33 168 940</b> |



## Brønnøysundregistrene

### ÅRSREGNSKAP FOR REGNSKAPSÅRET 2023 - GENERELL INFORMASJON

Journalnummer: 2024 326822

#### Enheten

Organisasjonsnummer: 920 432 697  
Organisasjonsform: Aksjeselskap  
Foretaksnavn: BEAUTY PRODUCTS AS  
Forretningsadresse: Verpetveien 17  
1543 VESTBY

#### Regnskapsår

Årsregnskapets periode: 01.01.2023 - 31.12.2023

#### Konsern

Morselskap i konsern: Nei

#### Regnskapsregler

Regler for små foretak benyttet: Ja  
Benyttet ved utarbeidelsen av  
årsregnskapet til selskapet: Regnskapslovens alminnelige regler

#### Årsregnskapet fastsatt av kompetent organ

Bekreftet av representant for selskapet: Frode Røste  
Dato for fastsettelse av årsregnskapet: 12.03.2024

#### Grunnlag for avgivelse

År 2023: Årsregnskap er elektronisk innlevert.  
År 2022: Tall er hentet fra elektronisk innlevert årsregnskap fra 2023.

*Det er ikke krav til at årsregnskapet m.v. som sendes til Regnskapsregisteret er undertegnet. Kontrollen på at dette er utført ligger hos revisor/enhetens øverste organ. Sikkerheten ivaretas ved at innsender har rolle/rettighet for innsending av årsregnskapet via Altinn, og ved at det bekreftes at årsregnskapet er fastsatt av kompetent organ.*

Brønnøysundregistrene, 14.03.2024



Organisasjonsnr: 920 432 697  
BEAUTY PRODUCTS AS

## RESULTATREGNSKAP

| Beløp i: NOK                                  | Note | 2023              | 2022              |
|---|------|-------------------|-------------------|
| <b>RESULTATREGNSKAP</b>                       |      |                   |                   |
| <b>Inntekter</b>                              |      |                   |                   |
| Salgsinntekt                                  |      | -519 241          | 31 102 198        |
| Annen driftsinntekt                           |      |                   | 36 355 511        |
| <b>Sum inntekter</b>                          |      | <b>-519 241</b>   | <b>67 457 709</b> |
| <b>Kostnader</b>                              |      |                   |                   |
| Varekostnad                                   |      | -6 567            | 26 384 678        |
| Lønnskostnad                                  | 1    | -5 930            | 3 144 358         |
| Avskrivning av driftsmidler                   | 2    |                   | 2 458 400         |
| Annen driftskostnad                           |      | 550 297           | 8 158 696         |
| <b>Sum kostnader</b>                          |      | <b>537 800</b>    | <b>40 146 132</b> |
| <b>Driftsresultat</b>                         |      | <b>-1 057 041</b> | <b>27 311 577</b> |
| <b>Finansinntekter og finanskostnader</b>     |      |                   |                   |
| Annen renteinntekt                            |      | 759               | 10 921            |
| Annen finansinntekt                           |      |                   | 19 973            |
| <b>Sum finansinntekter</b>                    |      | <b>759</b>        | <b>30 894</b>     |
| Annen rentekostnad                            |      | -102 558          | 662 653           |
| Annen finanskostnad                           |      |                   | 88 444            |
| <b>Sum finanskostnader</b>                    |      | <b>-102 558</b>   | <b>751 097</b>    |
| <b>Netto finans</b>                           |      | <b>103 316</b>    | <b>-720 203</b>   |
| <b>Ordinært resultat før skattekostnad</b>    |      |                   |                   |
| Skattekostnad på resultat                     | 3    | -953 725          | 26 591 374        |
| <b>Ordinært resultat etter skattekostnad</b>  |      | <b>-209 819</b>   | <b>5 853 641</b>  |
| <b>Årsresultat</b>                            |      | <b>-743 906</b>   | <b>20 737 733</b> |
| <b>Årsresultat etter minoritetsinteresser</b> |      | <b>-743 906</b>   | <b>20 737 733</b> |
| <b>Totalresultat</b>                          |      | <b>-743 906</b>   | <b>20 737 733</b> |
| <b>Overføringer og disponeringer</b>          |      |                   |                   |
| Ordinært utbytte                              |      |                   | 19 750 000        |
| Avgitt konsernbidrag                          |      | 2 051 622         | 1 181 472         |
| Overført fra annen egenkapital                |      | -2 795 528        | -193 739          |
| <b>Sum overføringer og disponeringer</b>      |      | <b>-743 906</b>   | <b>20 737 733</b> |



Organisasjonsnr: 920 432 697  
BEAUTY PRODUCTS AS

## BALANSE

| Beløp i: NOK                                       | Note | 2023              | 2022              |
|--|------|-------------------|-------------------|
| <b>BALANSE - EIENDELER</b>                         |      |                   |                   |
| <b>Anleggsmidler</b>                               |      |                   |                   |
| <b>Immaterielle eiendeler</b>                      |      |                   |                   |
| Utsatt skattefordel                                | 3    |                   |                   |
| Driftsløsøre, inventar o.<br>a. utstyr             |      |                   |                   |
| Finansielle anleggsmidler                          | 2    |                   |                   |
| Lån til foretak i samme<br>konsern                 | 4    | 2 800 000         |                   |
| <b>Sum finansielle<br/>anleggsmidler</b>           |      | <b>2 800 000</b>  |                   |
| <b>Sum anleggsmidler</b>                           |      | <b>2 800 000</b>  | <b>0</b>          |
| <b>Omløpsmidler</b>                                |      |                   |                   |
| <b>Varer</b>                                       |      |                   |                   |
| Sum varer  |      | 200 000           |                   |
| <b>Fordringer</b>                                  |      |                   |                   |
| Kundefordringer                                    |      |                   | 670 017           |
| Andre kortsiktige<br>fordringer                    | 4    | 7 900 100         | 32 409 718        |
| <b>Sum fordringer</b>                              |      | <b>7 900 100</b>  | <b>33 079 735</b> |
| <b>Bankinnskudd, kontanter<br/>og lignende</b>     |      |                   |                   |
| Bankinnskudd, kontanter o.<br>l.                   |      | 19 131            | 89 205            |
| <b>Sum bankinnskudd,<br/>kontanter og lignende</b> |      | <b>19 131</b>     | <b>89 205</b>     |
| <b>Sum omløpsmidler</b>                            |      | <b>8 119 231</b>  | <b>33 168 940</b> |
| <b>SUM EIENDELER</b>                               |      | <b>10 919 231</b> | <b>33 168 940</b> |
| <b>BALANSE - EGENKAPITAL OG<br/>GJELD</b>          |      |                   |                   |
| <b>Egenkapital</b>                                 |      |                   |                   |
| <b>Innskutt egenkapital</b>                        |      |                   |                   |
| Aksjekapital                                       | 5, 6 | 2 850 000         | 2 850 000         |
| <b>Sum innskutt egenkapital</b>                    |      | <b>2 850 000</b>  | <b>2 850 000</b>  |
| <b>Opptjent egenkapital</b>                        |      |                   |                   |
| Annen egenkapital                                  | 6    | 7 093             | 2 620             |
| <b>Sum opptjent egenkapital</b>                    |      | <b>7 093</b>      | <b>2 620</b>      |



|                                      |          |                   |                   |
|--------------------------------------|----------|-------------------|-------------------|
| <b>Sum egenkapital</b>               | <b>6</b> | <b>2 857 093</b>  | <b>2 852 620</b>  |
| <b>Gjeld</b>                         |          |                   |                   |
| <b>Langsiktig gjeld</b>              |          |                   |                   |
| Utsatt skatt                         |          |                   |                   |
| Sum avsetninger for<br>forpliktelser | 3        | 4 560 497         | 5 348 979         |
| Annen langsiktig gjeld               |          |                   |                   |
| Øvrig langsiktig gjeld               | 4        | 2 630 285         | 1 514 708         |
| <b>Sum annen langsiktig gjeld</b>    |          | <b>2 630 285</b>  | <b>1 514 708</b>  |
| <b>Sum langsiktig gjeld</b>          |          | <b>7 190 782</b>  | <b>6 863 687</b>  |
| <b>Kortsiktig gjeld</b>              |          |                   |                   |
| Leverandørgjeld                      |          | 867 886           | 680 268           |
| Betalbar skatt                       | 3        |                   |                   |
| Skyldig offentlige avgifter          |          |                   | 2 729 988         |
| Utbytte                              |          |                   | 19 750 000        |
| Annen kortsiktig gjeld               |          | 3 470             | 292 377           |
| <b>Sum kortsiktig gjeld</b>          |          | <b>871 356</b>    | <b>23 452 632</b> |
| <b>Sum gjeld</b>                     |          | <b>8 062 138</b>  | <b>30 316 319</b> |
| <b>SUM EGENKAPITAL OG GJELD</b>      |          | <b>10 919 231</b> | <b>33 168 940</b> |



Organisasjonsnr: 920 432 697  
BEAUTY PRODUCTS AS

NOTEOPPLYSNINGER - SELSKAP - alle poster oppgitt i hele tall

**Note**

1

Antall årsverk i regnskapsåret  
10.00

Sum Beløp

Balanseført verdi 31.12. Varige driftsmidler Immaterielle eiend.

**Konsernregnskap**

Morselskapet sitt navn

Forretningskontor for morselskapet

**Begrunnelse for at datterselskap er utelatt fra konsolideringen**

Samlet beløp - tilknyttet selskap Årets Fjorårets

Samlet beløp - foretak i samme konsern Årets Fjorårets

Samlet beløp - foretak i samme konsern Årets Fjorårets

Samlet beløp - felles kontrollert virksomhet Årets Fjorårets

Pantstillelse Beløp

Beholdning av egne aksjer Antall Pålydende Andel av aksjek.



## L S T

R E V I S J O N

Til generalforsamlingen i Beauty Products AS

### Uavhengig revisors beretning

#### Konklusjon

Vi har revidert årsregnskapet for Beauty Products AS som viser et underskudd på kr. 743.906. Årsregnskapet består av balanse per 31. desember 2023, resultatregnskap for regnskapsåret avsluttet per denne datoen og noter til årsregnskapet, herunder et sammendrag av viktige regnskapsprinsipper.

Etter vår mening

- oppfyller årsregnskapet gjeldende lovkrav, og
- gir årsregnskapet et rettviseende bilde av selskapets finansielle stilling per 31. desember 2023 og av dets resultater for regnskapsåret avsluttet per denne datoen i samsvar med regnskapslovens regler og god regnskapsskikk i Norge.

#### Grunnlag for konklusjonen

Vi har gjennomført revisjonen i samsvar med International Standards on Auditing (ISA-ene). Våre oppgaver og plikter i henhold til disse standardene er beskrevet nedenfor under "Revisors oppgaver og plikter ved revisjonen av årsregnskapet". Vi er uavhengige av selskapet i samsvar med kravene i relevante lover og forskrifter i Norge og International Code of Ethics for Professional Accountants (inkludert internasjonale uavhengighetsstandarder) utstedt av International Ethics Standards Board for Accountants (IESBA-reglene), og vi har overholdt våre øvrige etiske forpliktelser i samsvar med disse kravene. Innhentet revisjonsbevis er etter vår vurdering tilstrekkelig og hensiktsmessig som grunnlag for vår konklusjon.

#### Ledelsens ansvar for årsregnskapet

Styret og daglig leder (ledelsen) er ansvarlige for å utarbeide årsregnskapet og for at det gir et rettviseende bilde i samsvar med regnskapslovens regler og god regnskapsskikk i Norge. Ledelsen er også ansvarlig for slik intern kontroll som den finner nødvendig for å kunne utarbeide et årsregnskap som ikke inneholder vesentlig feilinformasjon, verken som følge av misligheter eller utilsiktede feil.

Ved utarbeidelsen av årsregnskapet må ledelsen ta standpunkt til selskapets evne til fortsatt drift og opplyse om forhold av betydning for fortsatt drift. Forutsetningen om fortsatt drift skal legges til grunn for årsregnskapet så lenge det ikke er sannsynlig at virksomheten vil bli avviklet.

#### Revisors oppgaver og plikter ved revisjonen av årsregnskapet

Vårt mål er å oppnå betryggende sikkerhet for at årsregnskapet som helhet ikke inneholder vesentlig feilinformasjon, verken som følge av misligheter eller utilsiktede feil, og å avgi en revisjonsberetning som inneholder vår konklusjon. Betryggende sikkerhet er en høy grad av sikkerhet, men ingen garanti for at en revisjon utført i samsvar med ISA-ene, alltid vil avdekke vesentlig feilinformasjon. Feilinformasjon kan oppstå som følge av misligheter eller utilsiktede feil. Feilinformasjon er å anse

LST Revisjon AS – Godkjent revisjonsselskap

Kolbotnveien 7, Sentrumsbygget, 1410 Kolbotn  
Telefon: 66 80 09 66 – E-post: post@lst.no  
Organisasjonsnummer: 921 087 101 Foretaksregisteret

REG-2023-09-11  
REVISORBERETNING



som vesentlig dersom den enkeltvis eller samlet med rimelighet kan forventes å påvirke de økonomiske beslutningene som brukerne foretar på grunnlag av årsregnskapet.

Som del av en revisjon i samsvar med ISA-ene, utøver vi profesjonelt skjønn og utviser profesjonell skepsis gjennom hele revisjonen. I tillegg:

- identifiserer og vurderer vi risikoen for vesentlig feilinformasjon i årsregnskapet, enten det skyldes misligheter eller utilsiktede feil. Vi utformer og gjennomfører revisjonshandlinger for å håndtere slike risikoer, og innhenter revisjonsbevis som er tilstrekkelig og hensiktsmessig som grunnlag for vår konklusjon. Risikoen for at vesentlig feilinformasjon som følge av misligheter ikke blir avdekket, er høyere enn for feilinformasjon som skyldes utilsiktede feil, siden misligheter kan innebære samarbeid, forfalskning, bevisste utelatelser, uriktige fremstillinger eller overstyring av intern kontroll.
- opparbeider vi oss en forståelse av internkontroll som er relevant for revisjonen, for å utforme revisjonshandlinger som er hensiktsmessige etter omstendighetene, men ikke for å gi uttrykk for en mening om effektiviteten av selskapets interne kontroll.
- evaluerer vi om de anvendte regnskapsprinsippene er hensiktsmessige og om regnskapsestimater og tilhørende noteopplysninger utarbeidet av ledelsen er rimelige.
- konkluderer vi på om ledelsens bruk av fortsatt drift-forutsetningen er hensiktsmessig, og basert på innhentede revisjonsbevis, hvorvidt det foreligger vesentlig usikkerhet knyttet til hendelser eller forhold som kan skape tvil av betydning om selskapets evne til fortsatt drift. Dersom vi konkluderer med at det eksisterer vesentlig usikkerhet, kreves det at vi i revisjonsberetningen henleder oppmerksomheten på tilleggsopplysningene i årsregnskapet, eller, dersom slike tilleggsopplysninger ikke er tilstrekkelige, at vi modifierer vår konklusjon. Våre konklusjoner er basert på revisjonsbevis innhentet frem til datoen for revisjonsberetningen. Etterfølgende hendelser eller forhold kan imidlertid medføre at selskapet ikke kan fortsette driften.
- evaluerer vi den samlede presentasjonen, strukturen og innholdet i årsregnskapet, inkludert tilleggsopplysningene, og hvorvidt årsregnskapet gir uttrykk for de underliggende transaksjonene og hendelsene på en måte som gir et rettviseende bilde.

Vi kommuniserer med styret blant annet om det planlagte innholdet i og tidspunkt for revisjonsarbeidet og eventuelle vesentlige funn i revisjonen, herunder vesentlige svakheter i internkontroll som vi avdekker gjennom revisjonen.

Kolbotn, 12. mars 2024

Lst Revisjon AS

Egil/Skjefstad

Statsautorisert revisor


LST Revisjon AS – Godkjent revisjonsselskap


Kolbotnveien 7, Sentrumsbygget, 1410 Kolbotn  
Telefon: 66 80 09 66 – E-post: post@lst.no  
Organisasjonsnummer: 921 087 101 Foretaksregisteret

MEMBER I  
REVISORFORENINGEN



 BankID Signing  
Frode Røste  
2024-03-11



 BankID Signing  
Caroline Døbelis  
2024-03-11

 BankID Signing  
Hanne Monique Westgaard  
2024-03-11

# Årsregnskap 2023 Beauty Products AS

**Resultatregnskap  
Balanse  
Noter til regnskapet**

**Org.nr.: 920 432 697**

 BankID Signing  
Frode Røste  
2024-03-11 BankID Signing  
Caroline Dobelis  
2024-03-11 BankID Signing  
Hanne Monique Westgaard  
2024-03-11

## Resultatregnskap

### Beauty Products AS

| Driftsinntekter og driftskostnader        | Note | 2023              | 2022              |
|---|------|-------------------|-------------------|
| Salgsinntekt                              |      | -519 241          | 31 102 198        |
| Annen driftsinntekt                       |      | 0                 | 36 355 511        |
| Sum driftsinntekter                       |      | <u>-519 241</u>   | <u>67 457 709</u> |
| Varekostnad                               |      | -6 567            | 26 384 678        |
| Lønnskostnad                              | 1    | -5 930            | 3 144 358         |
| Avskrivning av driftsmidler               | 2    | 0                 | 2 458 400         |
| Annen driftskostnad                       |      | 550 297           | 8 158 696         |
| Sum driftskostnader                       |      | <u>537 800</u>    | <u>40 146 132</u> |
| Driftsresultat                            |      | <u>-1 057 041</u> | <u>27 311 577</u> |
| <b>Finansinntekter og finanskostnader</b> |      |                   |                   |
| Annen renteinntekt                        |      | 759               | 10 921            |
| Annen finansinntekt                       |      | 0                 | 19 973            |
| Annen rentekostnad                        |      | -102 558          | 662 653           |
| Annen finanskostnad                       |      | 0                 | 88 444            |
| Resultat av finansposter                  |      | <u>103 316</u>    | <u>-720 203</u>   |
| Resultat før skattekostnad                |      | -953 725          | 26 591 374        |
| Skattekostnad på resultat                 | 3    | -209 819          | 5 853 641         |
| Resultat                                  |      | <u>-743 906</u>   | <u>20 737 733</u> |
| Årsunderskudd / Årsoverskudd              |      | <u>-743 906</u>   | <u>20 737 733</u> |
| <b>Overføringer</b>                       |      |                   |                   |
| Avsatt til utbytte                        |      | 0                 | 19 750 000        |
| Avsatt konsernbidrag                      |      | 2 051 622         | 1 181 472         |
| Overført fra annen egenkapital            |      | 2 795 528         | 193 739           |
| Sum overføringer                          |      | <u>-743 906</u>   | <u>20 737 733</u> |

Beauty Products AS

Side 2



BankID Signing  
Frode Røste  
2024-03-11



BankID Signing  
Caroline Døbelis  
2024-03-11

BankID Signing  
Hanne Monique Westgaard  
2024-03-11

## Balanse

### Beauty Products AS

| Eiendeler                          | Note | 2023              | 2022              |
|------------------------------------|------|-------------------|-------------------|
| <b>Anleggsmidler</b>               |      |                   |                   |
| <b>Immaterielle eiendeler</b>      |      |                   |                   |
| <b>Varige driftsmidler</b>         |      |                   |                   |
| Lån til foretak i samme konsern    | 4    | 2 800 000         | 0                 |
| Sum finansielle anleggsmidler      |      | <u>2 800 000</u>  | <u>0</u>          |
| Sum anleggsmidler                  |      | <u>2 800 000</u>  | <u>0</u>          |
| <b>Omløpsmidler</b>                |      |                   |                   |
| Lager av varer og annen beholdning |      | 200 000           | 0                 |
| <b>Fordringer</b>                  |      |                   |                   |
| Kundefordringer                    |      | 0                 | 670 017           |
| Andre kortsiktige fordringer       | 4    | 7 900 100         | 32 409 718        |
| Sum fordringer                     |      | <u>7 900 100</u>  | <u>33 079 735</u> |
| Bankinnskudd, kontanter o.l.       |      | 19 131            | 89 205            |
| Sum omløpsmidler                   |      | <u>8 119 231</u>  | <u>33 168 940</u> |
| Sum eiendeler                      |      | <u>10 919 231</u> | <u>33 168 940</u> |

 BankID Signing  
Frode Røste  
2024-03-11 BankID Signing  
Caroline Dobelis  
2024-03-11 BankID Signing  
Hanne Monique Westgaard  
2024-03-11

## Balanse

### Beauty Products AS

| Egenkapital og gjeld        | Note | 2023                     | 2022                     |
|-----------------------------|------|--------------------------|--------------------------|
| <b>Innskutt egenkapital</b> |      |                          |                          |
| Aksjekapital                | 5, 6 | <u>2 850 000</u>         | <u>2 850 000</u>         |
| Sum innskutt egenkapital    |      | <u><b>2 850 000</b></u>  | <u><b>2 850 000</b></u>  |
| <b>Opptjent egenkapital</b> |      |                          |                          |
| Annen egenkapital           | 6    | <u>7 093</u>             | <u>2 620</u>             |
| Sum opptjent egenkapital    |      | <u><b>7 093</b></u>      | <u><b>2 620</b></u>      |
| Sum egenkapital             | 6    | <u><b>2 857 093</b></u>  | <u><b>2 852 620</b></u>  |
| <b>Gjeld</b>                |      |                          |                          |
| Utsatt skatt                | 3    | 4 560 497                | 5 348 979                |
| Øvrig langsiktig gjeld      | 4    | <u>2 630 285</u>         | <u>1 514 708</u>         |
| Sum annen langsiktig gjeld  |      | <u><b>2 630 285</b></u>  | <u><b>1 514 708</b></u>  |
| <b>Kortsiktig gjeld</b>     |      |                          |                          |
| Leverandørgjeld             |      | 867 886                  | 680 268                  |
| Skyldig offentlige avgifter |      | 0                        | 2 729 988                |
| Utbytte                     |      | 0                        | 19 750 000               |
| Annen kortsiktig gjeld      |      | <u>3 470</u>             | <u>292 377</u>           |
| Sum kortsiktig gjeld        |      | <u><b>871 356</b></u>    | <u><b>23 452 632</b></u> |
| Sum gjeld                   |      | <u><b>8 062 138</b></u>  | <u><b>30 316 319</b></u> |
| Sum egenkapital og gjeld    |      | <u><b>10 919 231</b></u> | <u><b>33 168 940</b></u> |

Oslo, den /  
Styret i Beauty Products AS

---

Frode Røste  
styreleder

---

Hanne Monique Westgaard  
styremedlem

---

Caroline Dobelis  
styremedlem



## Beauty Products AS - Noter til regnskapet

### Regnskapsprinsipper

Årsregnskapet er satt opp i samsvar med regnskapsloven og NRS 8 - God regnskapsskikk for små foretak, med unntak av oppføring av utsatt skattefordel.

### Skatt

Skattekostnaden i resultatregnskapet omfatter både periodens betalbare skatt og endring i utsatt skatt. Utsatt skatt er beregnet med 22 % på grunnlag av de midlertidige forskjeller som eksisterer mellom regnskapsmessige og skattemessige verdier, samt ligningsmessig underskudd til fremføring ved utgangen av regnskapsåret. Skatteøkende og skattereduserende midlertidige forskjeller som reverserer eller kan reverseres i samme periode er utlignet og nettoført.

### Klassifisering og vurdering av omløpsmidler

Omløpsmidler og kortsiktig gjeld omfatter normalt poster som forfaller til betaling innen ett år etter balansedagen, samt poster som knytter seg til varekretsløpet. Omløpsmidler vurderes til laveste verdi av anskaffelseskost og virkelig verdi.

### Varer

Varer er vurdert til det laveste av anskaffelseskost og netto salgsverdi.

### Fordringer

Kundefordringer og andre fordringer oppføres til pålydende etter fradrag for avsetning til forventet tap. Avsetning til tap gjøres på grunnlag av en individuell vurdering av de enkelte fordringene.

### Note 1 Lønnskostnader og antall årsverk

#### Lønnskostnader

|                    | 2023          | 2022             |
|--------------------|---------------|------------------|
| Lønninger          | 0             | 2 338 651        |
| Arbeidsgiveravgift | -5 930        | 462 587          |
| Pensjonskostnader  | 0             | 222 551          |
| Andre ytelser      | 0             | 120 569          |
| <b>Sum</b>         | <b>-5 930</b> | <b>3 144 358</b> |

Selskapet har i 2023 ingen sysselsatte

### Note 2 Anleggsmidler

|                                    | Maskiner og anlegg | Driftsløsøre, inventar ol. | Sum       |
|------------------------------------|--------------------|----------------------------|-----------|
| Anskaffelseskost pr. 01.01.23      |                    | 2 500 001                  | 2 500 001 |
| = Anskaffelseskost 31.12.23        |                    | 2 500 001                  | 2 500 001 |
| Akkumulerte avskrivninger 31.12.23 |                    | 2 500 001                  | 2 500 001 |
| = Bokført verdi 31.12.23           |                    | 0                          | 0         |
| Økonomisk levetid                  | 5 år               | 0-7 år                     |           |

Beauty Products AS

Side 5

**Beauty Products AS - Noter til regnskapet****Note 3 Skatt**

| <b>Årets skattekostnad</b>               | <b>2023</b>     | <b>2022</b>      |
|--|-----------------|------------------|
| Resultatført skatt på ordinært resultat: |                 |                  |
| Betalbar skatt                           | 578 663         | 333 236          |
| Endring i utsatt skatt                   | -788 482        | 5 520 405        |
| <b>Skattekostnad ordinært resultat</b>   | <b>-209 819</b> | <b>5 853 641</b> |
| Skattepliktig inntekt:                   |                 |                  |
| Resultat før skatt                       | -953 725        | 26 591 374       |
| Permanente forskjeller                   | 0               | 16 084           |
| Endring i midlertidige forskjeller       | 3 584 010       | -25 092 751      |
| Avgitt konsernbidrag                     | -2 630 285      | -1 514 707       |
| <b>Skattepliktig inntekt</b>             | <b>0</b>        | <b>0</b>         |
| Betalbar skatt i balansen:               |                 |                  |
| Betalbar skatt på årets resultat         | 578 663         | 333 236          |
| Betalbar skatt på avgitt konsernbidrag   | -578 663        | -333 236         |
| <b>Sum betalbar skatt i balansen</b>     | <b>0</b>        | <b>0</b>         |

Skatteeffekten av midlertidige forskjeller som har gitt opphav til utsatt skatt og utsatte skattefordeler, spesifisert på typer av midlertidige forskjeller

|                                  | <b>2023</b>       | <b>2022</b>       | <b>Endring</b>   |
|----------------------------------|-------------------|-------------------|------------------|
| Varige driftsmidler              | -2 056 091        | -2 357 922        | -301 830         |
| Fordringer                       | -511 000          | -2 449 316        | -1 938 316       |
| Gevinst – og tapskonto           | 23 296 624        | 29 120 780        | 5 824 156        |
| <b>Sum</b>                       | <b>20 729 533</b> | <b>24 313 543</b> | <b>3 584 010</b> |
| <b>Grunnlag for utsatt skatt</b> | <b>20 729 533</b> | <b>24 313 543</b> | <b>3 584 010</b> |
| <b>Utsatt skatt (22 %)</b>       | <b>4 560 497</b>  | <b>5 348 979</b>  | <b>788 482</b>   |

**Note 4 Mellomværende med selskap i samme konsern**

|                                     | <b>2023</b>       | <b>2022</b>       |
|-------------------------------------|-------------------|-------------------|
| <b>Fordringer</b>                   |                   |                   |
| Tone Lise Akademiet AS              | 2 759 440         | 2 759 440         |
| Konsernbidrag fra Beauty Eiendom AS | 2 800 000         | 0                 |
| Mellomværende Beauty Eiendom AS     | 4 910 077         | 32 185 081        |
| <b>Sum</b>                          | <b>10 469 517</b> | <b>34 944 521</b> |

**Gjeld**

**Beauty Products AS** **Side 6**



## Beauty Products AS - Noter til regnskapet

|                                |                  |
|--------------------------------|------------------|
| Konsembidrag Beauty Eiendom AS | 2 630 285        |
| <b>Sum</b>                     | <b>2 630 285</b> |



### Note 5 Aksjonærer

Aksjekapitalen i Beauty Products AS pr. 31.12 består av:

|                 | Antall         | Pålydende | Bokført          |
|-----------------|----------------|-----------|------------------|
| Ordinære aksjer | 285 000        | 10,0      | 2 850 000        |
| <b>Sum</b>      | <b>285 000</b> |           | <b>2 850 000</b> |

### Eierstruktur

De største aksjonærene i % pr. 31.12 var:

|                   | Ordinære | Eierandel | Stemmeandel |
|-------------------|----------|-----------|-------------|
| Beauty Eiendom AS | 285 000  | 100,0     | 100,0       |

### Note 6 Egenkapital

|                      | Aksjekapital     | Annen egenkapital | Sum egenkapital  |
|----------------------|------------------|-------------------|------------------|
| Pr. 31.12.2022       | 2 850 000        | 2 620             | 2 852 620        |
| Årets resultat       |                  | -743 906          | -743 906         |
| Konsembidrag mottatt |                  | 2 800 000         | 2 800 000        |
| Konsembidrag avgitt  |                  | -2 051 622        | -2 051 622       |
| <b>Pr 31.12.2023</b> | <b>2 850 000</b> | <b>7 092</b>      | <b>2 857 092</b> |